

# IGPR Y ESTADO DE RECURSOS SGR

*Municipios de Cundinamarca*



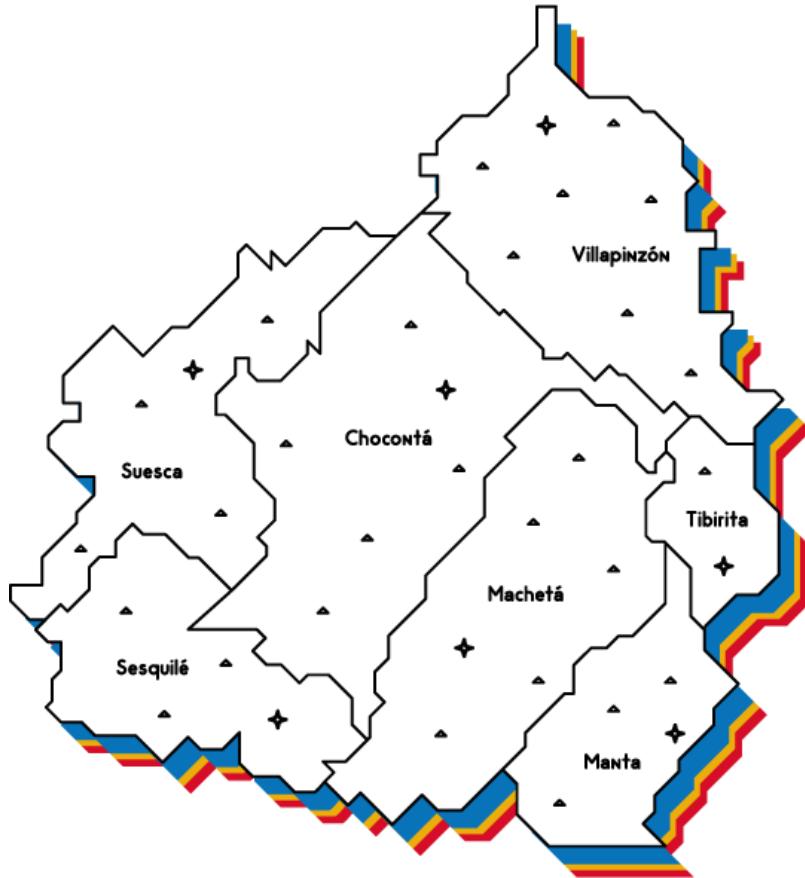
**SGR**  
SISTEMA GENERAL DE RECURSO

**CUNDINAMARCA**  
¡REGIÓN  
Que Progresa!  
EN PERSECCIÓN





# Provincia ALMEIDAS



MUNICIPIOS	IGPR	ASIGNACIÓN TOTAL 2023-202	VALOR APROBADO	SALDO DISPONIBLE	% APROBADO
Chocontá	86,90	\$ 7.040.302.630	\$ 4.906.254.602	\$ 2.134.048.028	69,69%
Macheta	87,50	\$ 2.295.939.705	\$ 1.352.505.607	\$ 943.434.098	58,91%
Manta	100,00	\$ 2.574.980.895	\$ 1.594.009.729	\$ 980.971.165	61,90%
Sesquilé	90,00	\$ 7.188.669.798	\$ 24	\$ 7.188.669.773	0,00%
Suesca	100,00	\$ 3.904.202.726	\$ 2.239.738.832	\$ 1.664.463.893	57,37%
Tibirita	84,50	\$ 1.746.938.478	\$ 1.183.317.306	\$ 563.621.172	67,74%
Villapinzón	93,40	\$ 4.503.127.960	\$ 1.819.630.503	\$ 2.683.497.456	40,41%

Fuente – Saldos: <https://www.pte.gov.co/>

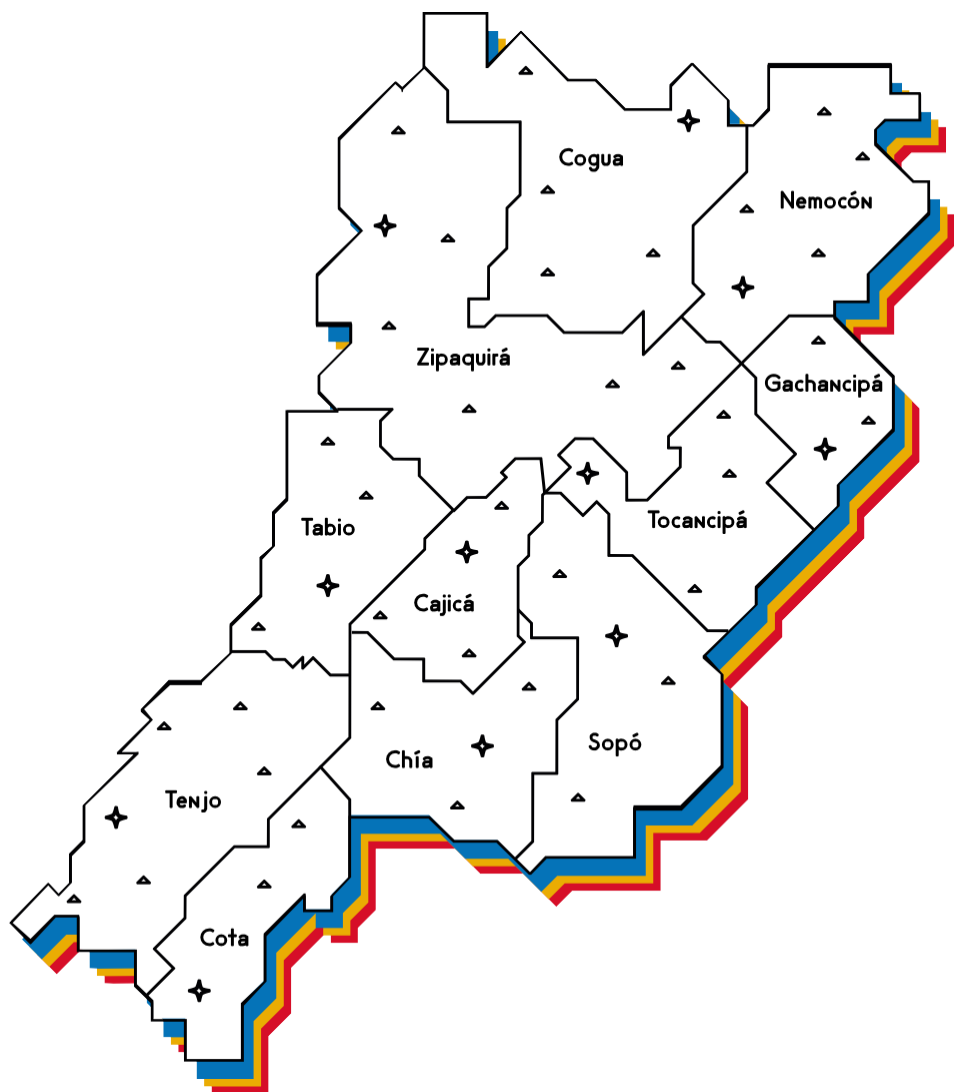
Corte: Octubre 2023

Fuente – IGPR: <https://www.sgr.gov.co/Vigilancia/Medici%C3%B3ndeDesempe%C3%B1oIGPR.aspx>

Corte: Segundo Trimestre 2023



# Provincia SABANA CENTRO



MUNICIPIOS	IGPR	ASIGNACIÓN TOTAL 2023-202	VALOR APROBADO	SALDO DISPONIBLE	% APROBADO
Cajicá	Sin Calificación	\$ 13.046.251	\$ 0	\$ 13.046.251	0,00%
Chía	Sin Calificación	\$ 73.290.220	\$ 0	\$ 73.290.220	0,00%
Cagua	72,80	\$ 3.913.188.467	\$ 863.851.360	\$ 3.049.337.107	22,08%
Cota	Sin Calificación	\$ 927.994	\$ 0	\$ 927.993	0,00%
Gachancipá	63,50	\$ 6.413.957.872	\$ 2.314.357.878	\$ 4.099.599.993	36,08%
Nemocón	Sin Calificación	\$ 4.021.751.219	\$ 13.086.963	\$ 4.008.664.255	0,33%
Sopó	Sin Calificación	\$ 119.920.287	\$ 0	\$ 119.920.286	0,00%
Tabio	86,67	\$ 3.091.573.528	\$ 406.904.559	\$ 2.684.668.968	13,16%
Tenjo	90,00	\$ 162.130.387	\$ 0	\$ 162.130.386	0,00%
Tocancipá	Sin Calificación	\$ 67.564.656	\$ 0	\$ 67.564.656	0,00%
Zipaquirá	71,67	\$ 2.588.186.215	\$ 1.943.714.821	\$ 644.471.393	75,10%

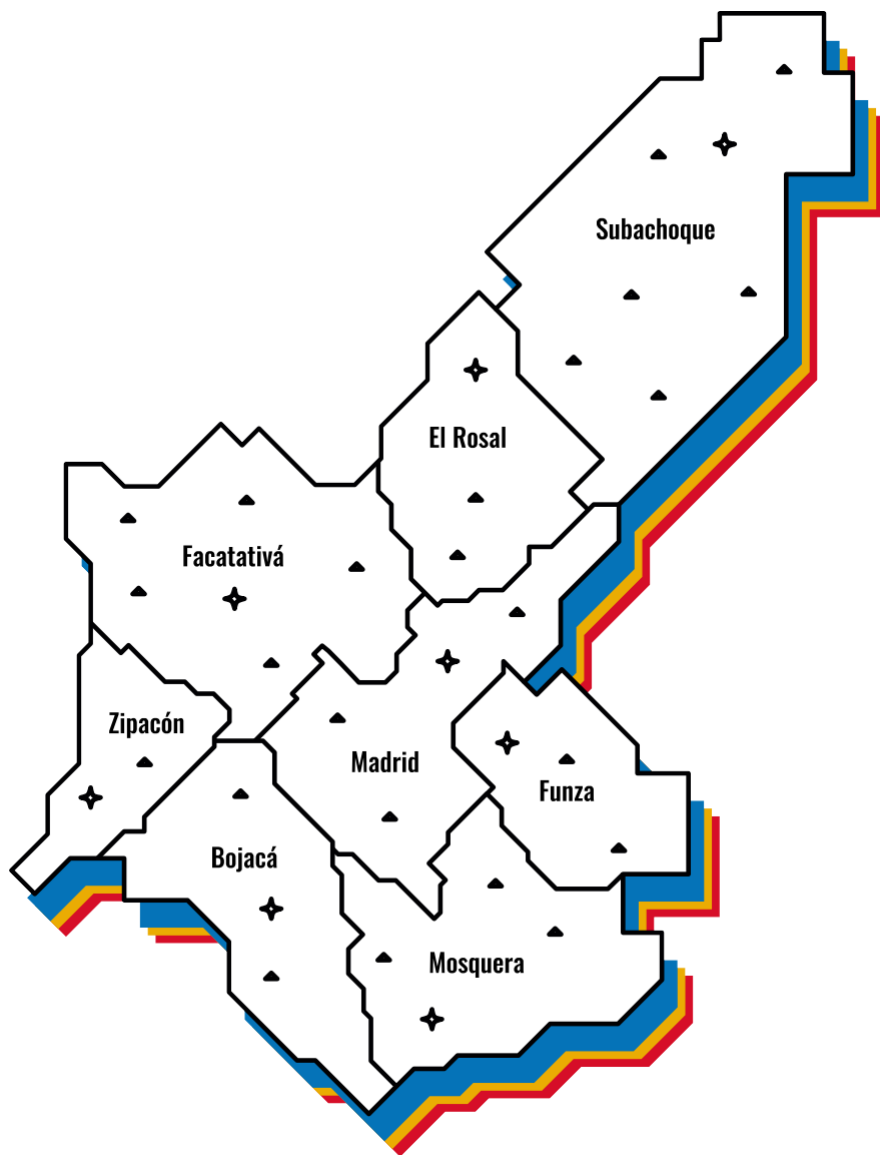
Fuente – Saldos: <https://www.pte.gov.co/>

Corte: Octubre 2023

Fuente – IGPR: <https://www.sgr.gov.co/Vigilancia/Medici%C3%B3ndeDesempe%C3%B1oIGPR.aspx>

Corte: Segundo Trimestre 2023





# Provincia SABANA OCCIDENTE

MUNICIPIOS	IGPR	ASIGNACIÓN TOTAL 2023-202	VALOR APROBADO	SALDO DISPONIBLE	% APROBADO
Bojacá	97,50	\$ 4.764.008.973	\$ 4.326.335.915	\$ 437.673.058	90,81%
El Rosal	53,13	\$ 5.728.564.543	\$ 4.759.369.524	\$ 969.195.018	83,08%
Facatativá	Sin Calificación	\$ 0	\$ 0	\$ 0	0,00%
Funza	Sin Calificación	\$ 0	\$ 0	\$ 0	0,00%
Madrid	Sin Calificación	\$ 63.420.635	\$ 0	\$ 63.420.632	0,00%
Mosquera	Sin Calificación	\$ 377.581.734	\$ 0	\$ 377.581.733	0,00%
Subachoque	50,00	\$ 3.652.331.717	\$ 1.397.090.769	\$ 2.255.240.947	38,25%
Zipacón	0,00	\$ 2.376.406.177	\$ 2.135.230.195	\$ 241.175.982	89,85%

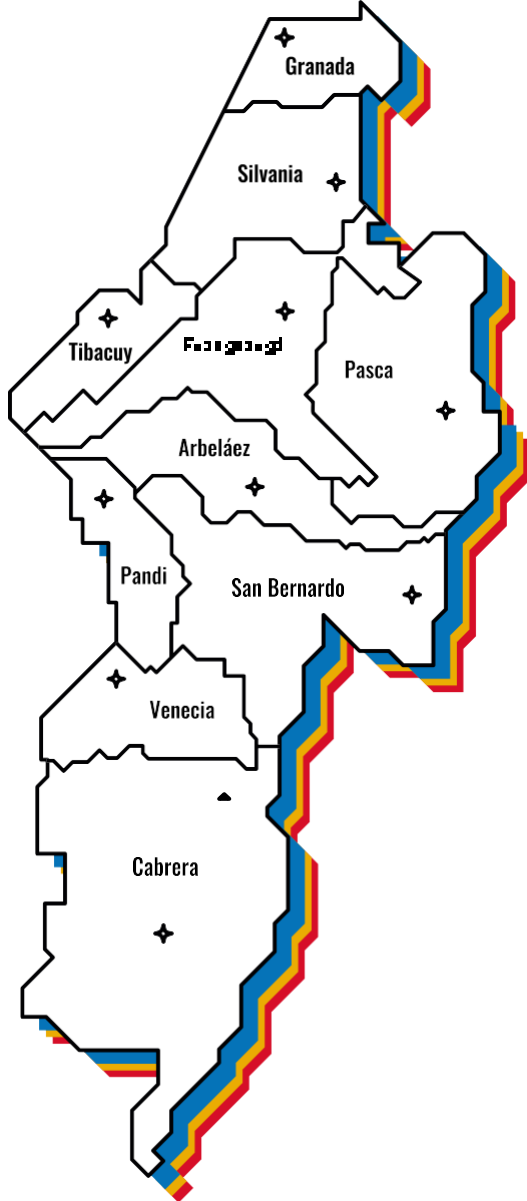
Fuente – Saldos: <https://www.pte.gov.co/>

Corte: Octubre 2023

Fuente – IGPR: <https://www.sgr.gov.co/Vigilancia/Medici%C3%B3ndeDesempe%C3%B1oIGPR.aspx>

Corte: Segundo Trimestre 2023





# Provincia SUMAPAZ

MUNICIPIOS	IGPR	ASIGNACIÓN TOTAL 2023-202	VALOR APROBADO	SALDO DISPONIBLE	% APROBADO
Arbeláez	71,56	\$ 3.291.523.407	\$ 3.280.728.407	\$ 10.795.000	99,67%
Cabrera	75,00	\$ 2.439.887.007	\$ 1.530.215.170	\$ 909.671.837	62,72%
Fusagasugá	Sin Calificación	\$ 2.494.385	\$ 0	\$ 2.494.385	0,00%
Granada	20,00	\$ 3.093.687.778	\$ 2.591.823.466	\$ 501.864.312	83,78%
Pandi	100,00	\$ 3.114.406.009	\$ 2.872.563.995	\$ 241.842.013	92,23%
Pasca	75,00	\$ 2.867.151.787	\$ 2.405.784.090	\$ 461.367.696	83,91%
San Bernardo	51,00	\$ 2.965.128.376	\$ 2.216.648.160	\$ 748.480.215	74,76%
Silvania	51,50	\$ 7.359.252.398	\$ 6.053.648.623	\$ 1.305.603.775	82,26%
Tibacuy	80,83	\$ 2.138.185.217	\$ 2.189.562.734	\$ 0	102,40%
Venecia	54,50	\$ 3.570.822.330	\$ 468.556.045	\$ 3.102.266.284	13,12%

Fuente – Saldos: <https://www.pte.gov.co/>

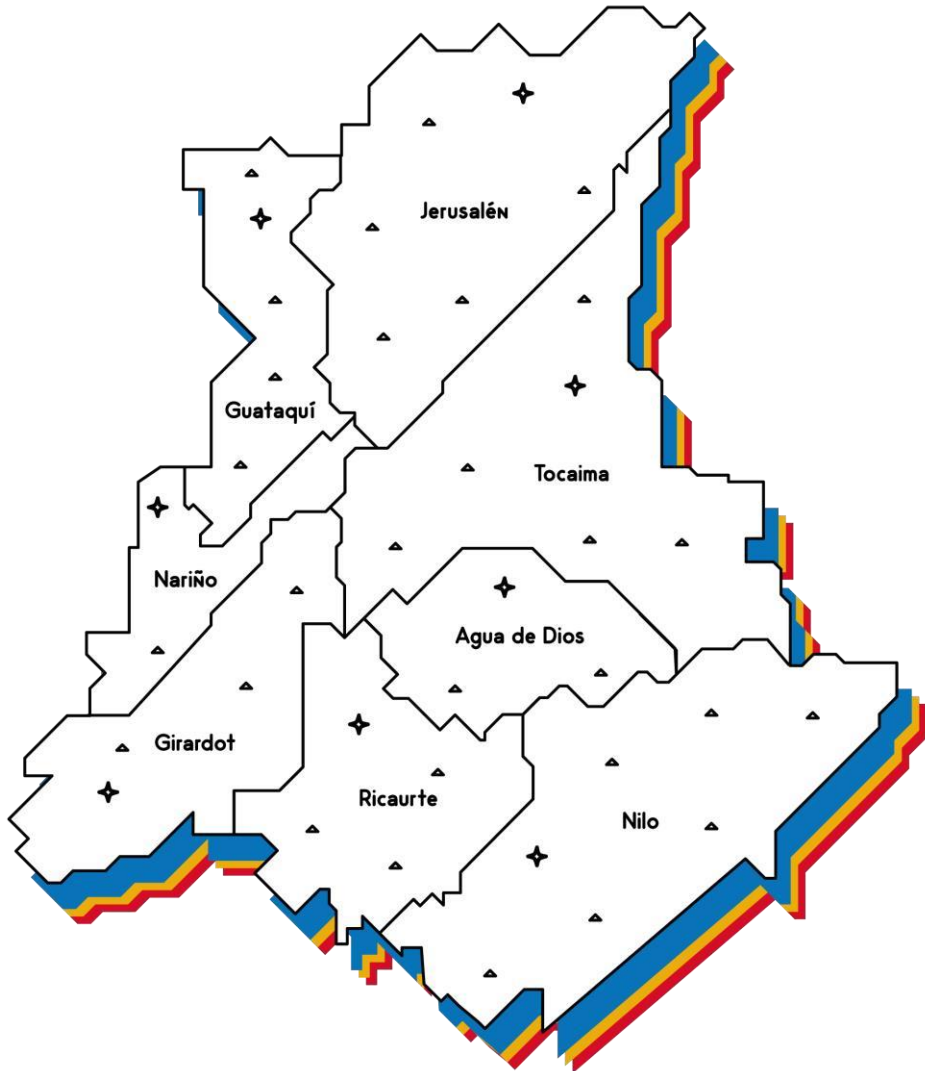
Corte: Octubre 2023

Fuente – IGPR: <https://www.sgr.gov.co/Vigilancia/Medici%C3%B3ndeDesempe%C3%B1oIGPR.aspx>

Corte: Segundo Trimestre 2023



# Provincia ALTO MAGDALENA



MUNICIPIOS	IGPR	ASIGNACIÓN TOTAL 2023-202	VALOR APROBADO	SALDO DISPONIBLE	% APROBADO
Agua de Dios	78,60	\$ 2.395.762.969	\$ 731.784.915	\$ 1.663.978.053	30,54%
Girardot	Sin Calificación	\$ 5.094.208	\$ 0	\$ 5.094.208	0,00%
Guataquí	33,50	\$ 2.043.757.908	\$ 1.759.961.426	\$ 283.796.481	86,11%
Jerusalén	60,00	\$ 1.427.641.777	\$ 1.363.268.292	\$ 64.373.485	95,49%
Nariño	33,50	\$ 1.247.822.050	\$ 247.857.073	\$ 999.964.977	19,86%
Nilo	87,50	\$ 6.558.199.284	\$ 4.472.529.219	\$ 2.085.670.065	68,20%
Ricaurte	13,40	\$ 4.373.554.428	\$ 4.080.992.375	\$ 292.562.053	93,31%
Tocaima	100,00	\$ 4.091.151.633	\$ 366.307.450	\$ 3.724.844.183	8,95%

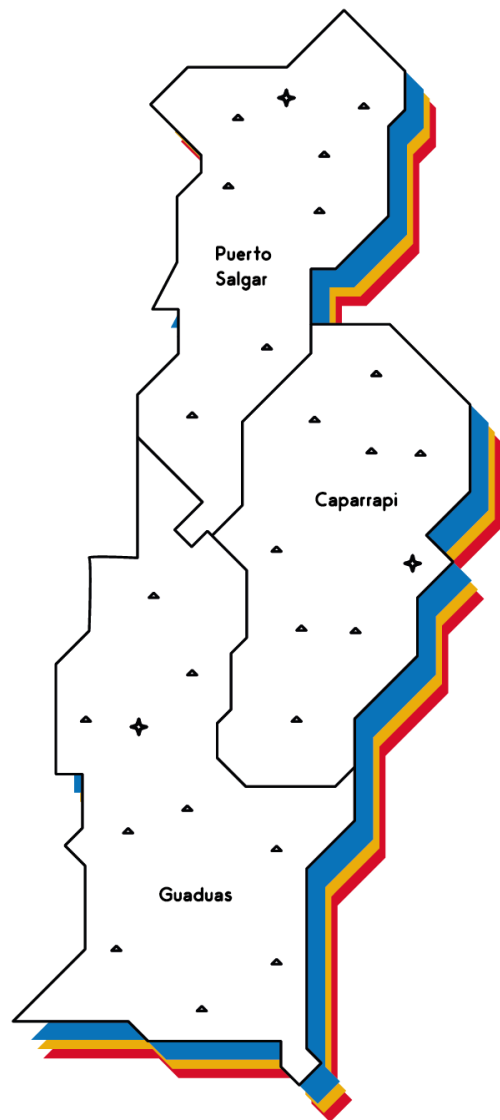
Fuente – Saldos: <https://www.pte.gov.co/>

Corte: Octubre 2023

Fuente – IGPR: <https://www.sgr.gov.co/Vigilancia/Medici%C3%B3ndeDesempe%C3%B1oIGPR.asp>

Corte: Segundo Trimestre 2023





# Provincia BAJO MAGDALENA

MUNICIPIOS	IGPR	ASIGNACIÓN TOTAL 2023-202	VALOR APROBADO	SALDO DISPONIBLE	% APROBADO
Caparrapí	64,36	\$ 8.000.630.709	\$ 3.733.501.054	\$ 4.267.129.654	46,67%
Guaduas	69,44	\$ 9.779.418.338	\$ 7.326.279.936	\$ 2.453.138.402	74,92%
Puerto Salgar	85,63	\$ 3.874.455.326	\$ 3.016.720.567	\$ 857.734.759	77,86%

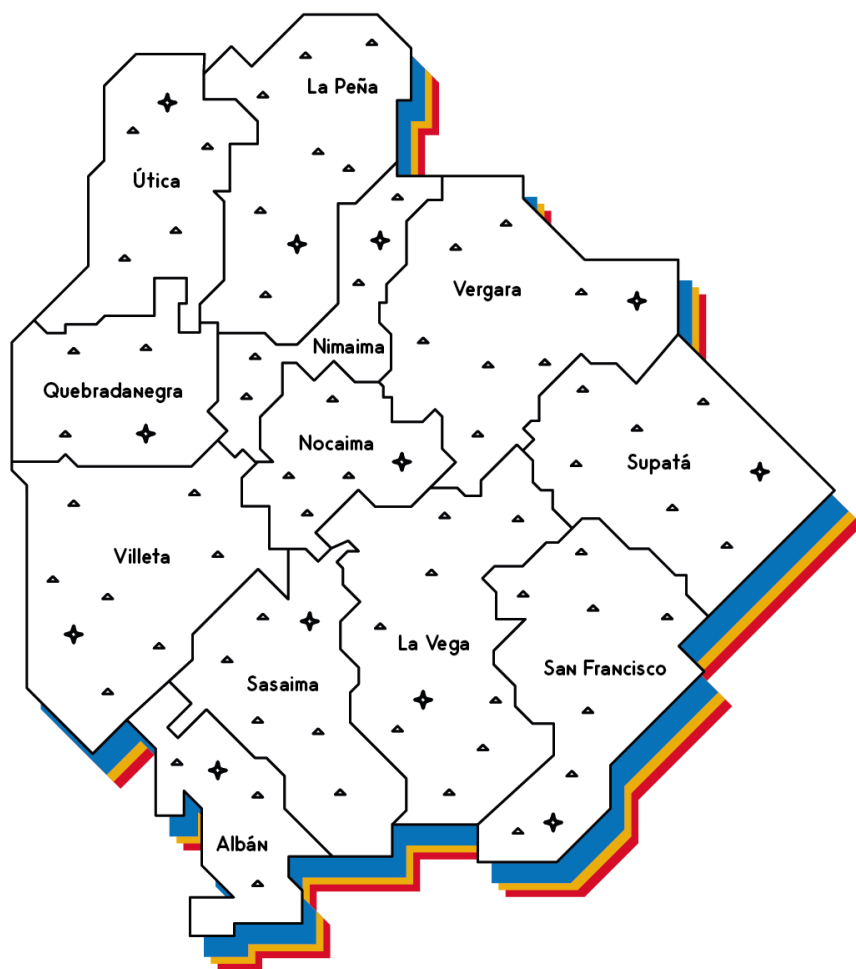
**Fuente – Saldos:** <https://www.pte.gov.co/>

**Corte:** Octubre 2023

**Fuente – IGPR:** <https://www.sgr.gov.co/Vigilancia/Medici%C3%B3ndeDesempe%C3%B1oIGPR.aspx>

**Corte:** Segundo Trimestre 2023





# Provincia GUALIVÁ

MUNICIPIOS	IGPR	ASIGNACIÓN TOTAL 2023-202	VALOR APROBADO	SALDO DISPONIBLE	% APROBADO
Albán	62,50	\$ 4.261.411.923	\$ 2.193.141.059	\$ 2.068.270.863	51,47%
La Peña	93,17	\$ 4.093.096.712	\$ 3.536.818.403	\$ 556.278.309	86,41%
La Vega	36,67	\$ 4.577.551.064	\$ 2.405.692.350	\$ 2.171.858.714	52,55%
Nimaima	50,00	\$ 3.245.851.817	\$ 3.018.982.959	\$ 226.868.858	93,01%
Nocaima	Sin Calificación	\$ 4.431.960.098	\$ 1.435.880.058	\$ 2.996.080.040	32,40%
Quebradanegra	50,00	\$ 2.955.627.442	\$ 1.559.463.099	\$ 1.396.164.343	52,76%
San Francisco	87,60	\$ 3.467.496.888	\$ 1.498.783.414	\$ 1.968.713.473	43,22%
Sasaima	6,70	\$ 3.714.796.726	\$ 1.313.157.446	\$ 2.401.639.279	35,35%
Supatá	0,00	\$ 2.541.420.281	\$ 114.320.282	\$ 1.427.099.999	4,50%
Útica	53,65	\$ 2.768.537.009	\$ 869.681.836	\$ 1.898.855.173	31,41%
Vergara	37,49	\$ 4.128.133.718	\$ 1.683.167.472	\$ 2.444.966.246	40,77%
Villeta	50,00	\$ 5.659.869.656	\$ 283.199.773	\$ 5.376.669.883	5,00%

Fuente – Saldos: <https://www.pte.gov.co/>

Corte: Octubre 2023

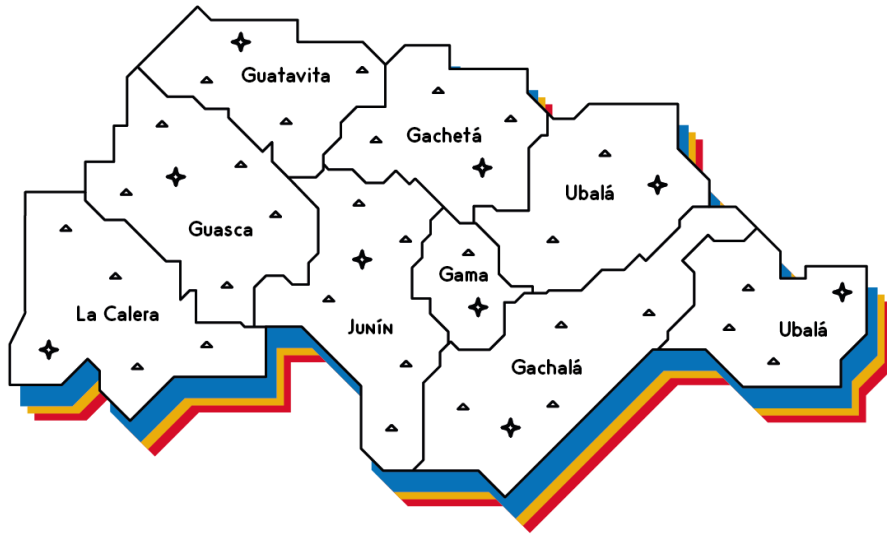
Fuente – IGPR: <https://www.sgr.gov.co/Vigilancia/Medici%C3%B3ndeDesempe%C3%B1oIGPR.aspx>

Corte: Segundo Trimestre 2023





# Provincia GUAVIO



MUNICIPIOS	IGPR	ASIGNACIÓN TOTAL 2023-202	VALOR APROBADO	SALDO DISPONIBLE	% APROBADO
Gachala	69,80	\$ 4.380.614.940	\$ 892.334.143	\$ 3.488.280.797	20,37%
Gachetá	66,67	\$ 4.444.276.560	\$ 4.425.000.000	\$ 19.276.559	99,57%
Gama	50,10	\$ 1.725.652.573	\$ 1.110.009	\$ 1.724.542.564	0,06%
Guasca	82,50	\$ 3.020.696.629	\$ 1.854.418.377	\$ 1.166.278.252	61,39%
Guatavita	88,15	\$ 1.988.747.026	\$ 1.727.128.684	\$ 261.618.342	86,85%
Junín	100,00	\$ 5.257.415.452	\$ 3.225.517.177	\$ 2.031.898.275	61,35%
La Calera	47,17	\$ 3.639.824.522	\$ 2.042.283.129	\$ 1.597.541.393	56,11%
Ubalá	67,50	\$ 5.605.182.948	\$ 4.059.078.474	\$ 1.546.104.473	72,42%

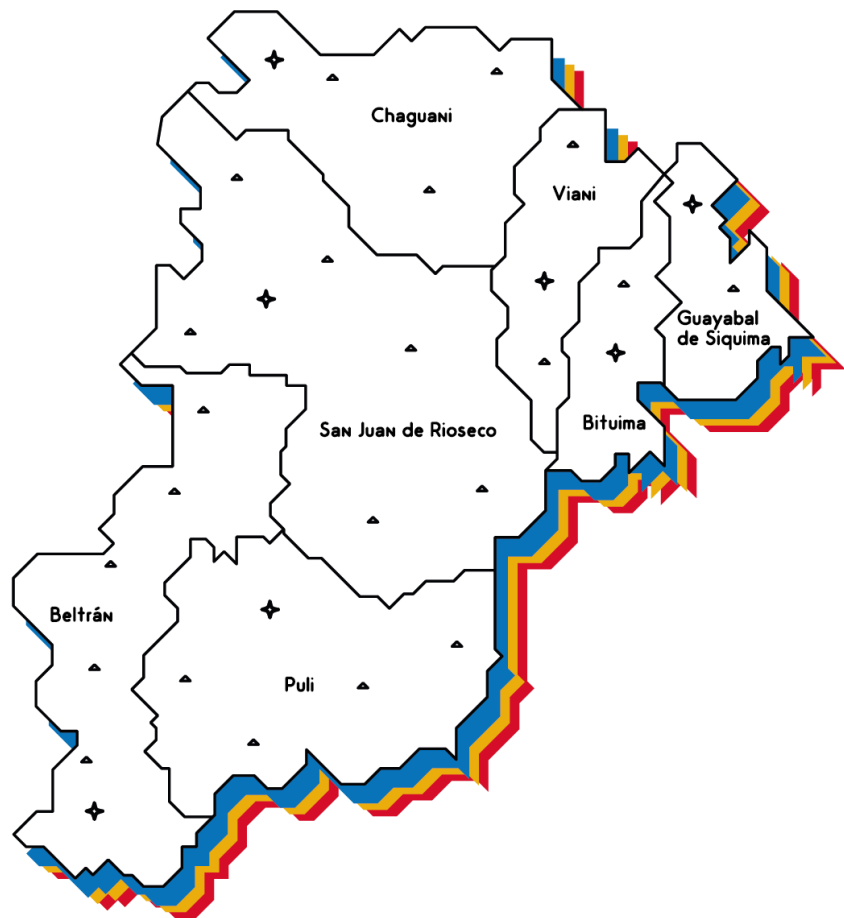
Fuente – Saldos: <https://www.pte.gov.co/>

Corte: Octubre 2023

Fuente – IGPR: <https://www.sgr.gov.co/Vigilancia/Medici%C3%B3ndeDesempe%C3%B1oIGPR.aspx>

Corte: Segundo Trimestre 2023





# Provincia MAGDALENA CENTRO

MUNICIPIOS	IGPR	ASIGNACIÓN TOTAL 2023-202	VALOR APROBADO	SALDO DISPONIBLE	% APROBADO
Beltrán	Sin Calificación	\$ 1.427.640.849	\$ 0	\$ 1.427.640.849	0,00%
Bituima	37,50	\$ 2.011.724.800	\$ 977.682.069	\$ 1.034.042.731	48,60%
Chaguani	90	\$ 2.828.176.686	\$ 2.298.158.942	\$ 530.017.744	81,26%
Guayabal de Siquima	62,50	\$ 2.227.327.108	\$ 734.001.996	\$ 1.493.325.112	32,95%
Pulí	71,58	\$ 4.514.345.953	\$ 1.573.765.715	\$ 2.940.580.237	34,86%
San Juan de Río Seco	70,00	\$ 3.448.118.200	\$ 3.146.631.378	\$ 301.486.822	91,26%
Viani	87,50	\$ 2.161.172.058	\$ 1.932.732.849	\$ 228.439.208	89,43%

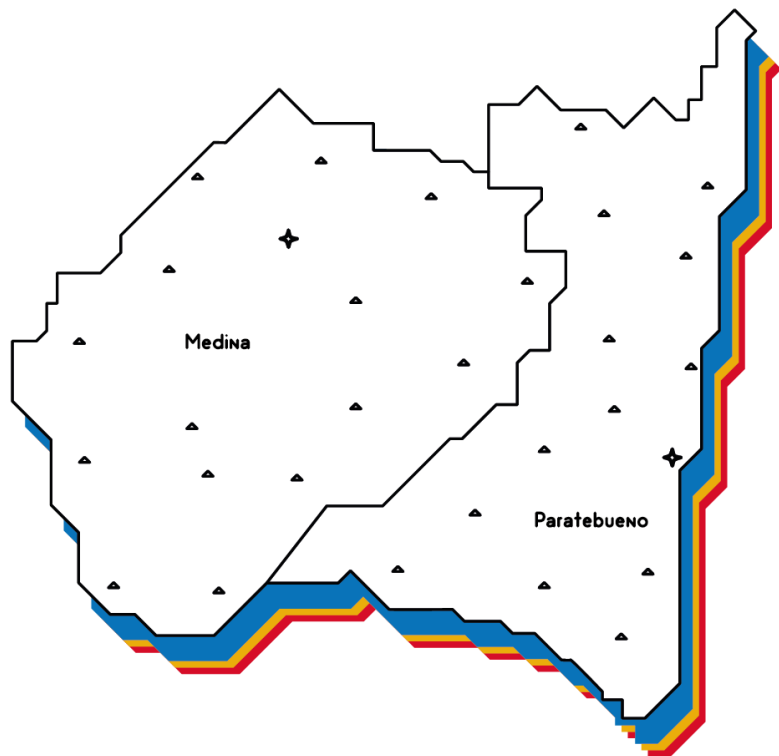
Fuente – Saldos: <https://www.pte.gov.co/>

Corte: Octubre 2023

Fuente – IGPR: <https://www.sgr.gov.co/Vigilancia/Medici%C3%B3ndeDesempe%C3%B1oIGPR.aspx>

Corte: Segundo Trimestre 2023





# Provincia MEDINA

MUNICIPIOS	IGPR	ASIGNACIÓN TOTAL 2023-202	VALOR APROBADO	SALDO DISPONIBLE	% APROBADO
Medina	90,00	\$ 4.080.141.408	\$ 3.308.474.939	\$ 771.666.469	81,09%
Paratebuena	Sin Calificación	\$ 4.113.708.042	\$ 1.495.524.325	\$ 2.618.183.716	36,35%

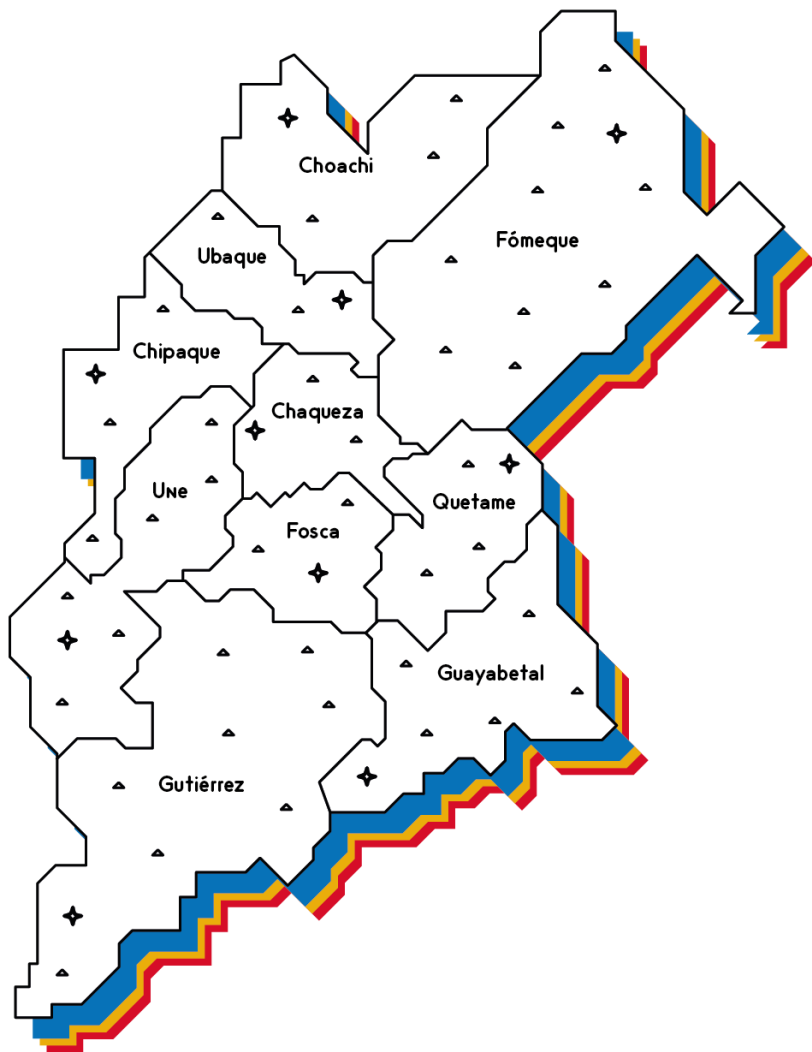
Fuente – Saldos: <https://www.pte.gov.co/>

Corte: Octubre 2023

Fuente – IGPR: <https://www.sgr.gov.co/Vigilancia/Medici%C3%B3ndeDesempe%C3%B1oIGPR.aspx>

Corte: Segundo Trimestre 2023





# Provincia ORIENTE

MUNICIPIOS	IGPR	ASIGNACIÓN TOTAL 2023-202	VALOR APROBADO	SALDO DISPONIBLE	% APROBADO
Caqueza	Sin Calificación	\$ 3.814.704.075	\$ 1.528.876.296	\$ 2.285.827.778	40,08%
Chipaque	89,93	\$ 2.946.845.076	\$ 2.625.283.704	\$ 321.561.372	89,09%
Choachi	59,30	\$ 3.275.200.243	\$ 1.602.075.440	\$ 1.673.124.803	48,92%
Fomeque	Sin Calificación	\$ 3.166.707.781	\$ 2.236.497.574	\$ 930.210.207	0,00%
Fosca	0	\$ 3.162.233.185	\$ 2.900.215.166	\$ 262.018.019	91,71%
Guayabetal	63,55	\$ 2.586.805.126	\$ 1.038.400.838	\$ 1.548.404.288	40,14%
Gutiérrez	71,35	\$ 1.697.454.324	\$ 299.428.540	\$ 1.398.025.784	17,64%
Quetame	91,67	\$ 1.965.567.339	\$ 1.753.715.159	\$ 212.052.180	89,22%
Ubaque	100,00	\$ 3.136.913.781	\$ 32.475.100	\$ 3.104.438.681	1,04%
Une	83,00	\$ 2.998.077.936	\$ 2.689.123.053	\$ 308.954.882	89,69%

Fuente – Saldos: <https://www.pte.gov.co/>

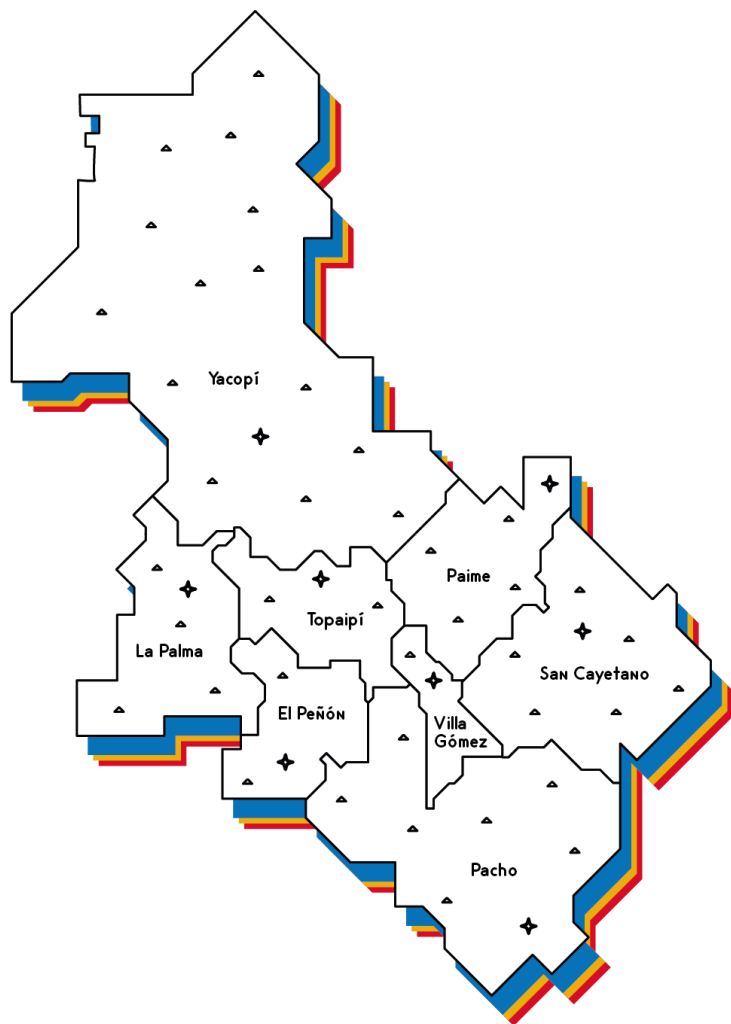
Corte: Octubre 2023

Fuente – IGPR: <https://www.sgr.gov.co/Vigilancia/Medici%C3%B3ndeDesempe%C3%B1oIGPR.aspx>

Corte: Segundo Trimestre 2023







# Provincia RIONEGRO

MUNICIPIOS	IGPR	ASIGNACIÓN TOTAL 2023-202	VALOR APROBADO	SALDO DISPONIBLE	% APROBADO
El Peñón	53,52	\$ 3.340.041.171	\$ 3.258.971.516	\$ 81.069.654	97,57%
La Palma	56,67	\$ 4.269.370.033	\$ 4.192.490.540	\$ 76.879.493	98,20%
Pacho	70,72	\$ 4.413.240.277	\$ 2.629.099.259	\$ 1.784.141.017	59,57%
Paimé	93,33	\$ 4.264.808.095	\$ 0	\$ 4.264.808.094	0,00%
San Cayetano	72,50	\$ 1.791.833.915	\$ 1.667.427.548	\$ 124.406.366	93,06%
Topaipí	39,20	\$ 3.997.110.820	\$ 1.474.122.647	\$ 2.522.988.172	36,88%
Villagómez	78,75	\$ 1.540.907.448	\$ 1.511.645.927	\$ 29.261.521	98,10%
Yacopí	8,70	\$ 8.954.702.406	\$ 5.366.582.732	\$ 3.588.119.673	59,93%

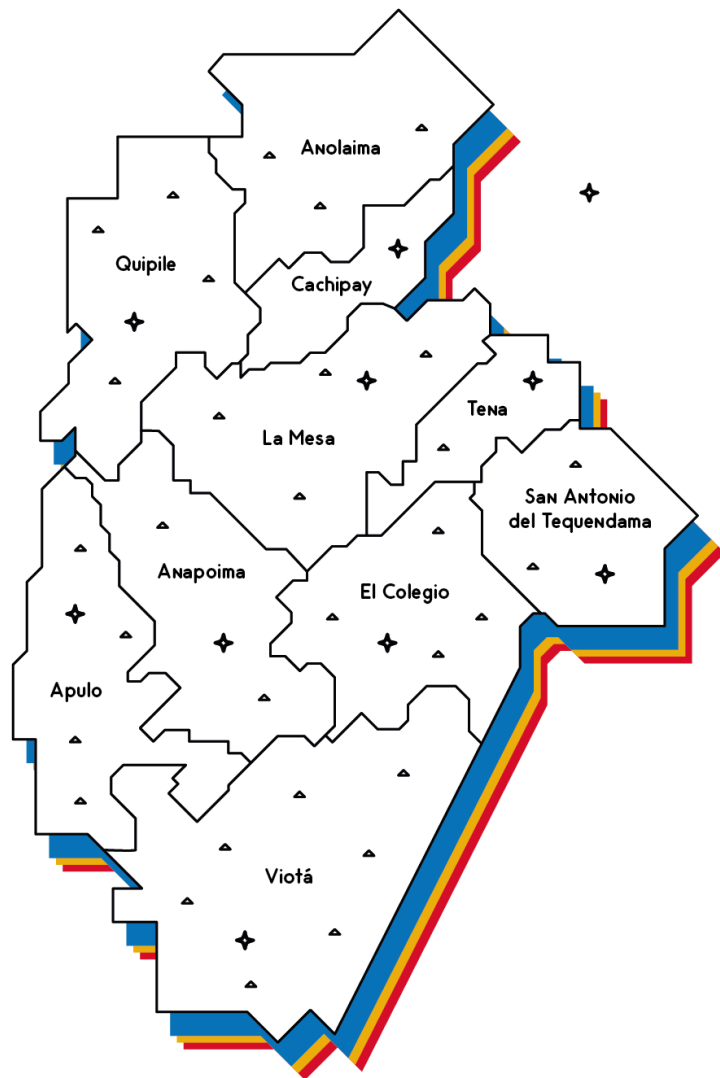
Fuente – Saldos: <https://www.pte.gov.co/>

Corte: Octubre 2023

Fuente – IGPR: <https://www.sgr.gov.co/Vigilancia/Medici%C3%B3ndeDesempe%C3%B1oIGPR.aspx>

Corte: Segundo Trimestre 2023





# Provincia TEQUENDAMA

MUNICIPIOS	IGPR	ASIGNACIÓN TOTAL 2023-202	VALOR APROBADO	SALDO DISPONIBLE	% APROBADO
Anapoima	55,30	\$ 4.763.097.973	\$ 3.627.992.110	\$ 1.135.105.862	76,17%
Anolaima	83,33	\$ 3.626.507.864	\$ 1.077.236.809	\$ 2.549.271.054	29,70%
Apulo	42,43	\$ 4.337.942.646	\$ 131.739.916	\$ 4.206.202.730	3,04%
Cachipay	17,50	\$ 4.624.463.417	\$ 2.701.600.490	\$ 1.922.862.927	58,42%
El Colegio	78,13	\$ 4.344.188.616	\$ 3.631.793.897	\$ 712.394.718	83,60%
La Mesa	95,76	\$ 8.192.094.313	\$ 7.759.504.959	\$ 432.589.354	94,72%
Quipile	50,00	\$ 3.325.118.867	\$ 2.999.949.498	\$ 325.169.368	90,22%
San Antonio del Tequendama	31,97	\$ 3.314.765.500	\$ 2.592.723.946	\$ 722.041.554	78,22%
Tena	55,00	\$ 2.586.076.504	\$ 1.777.258.267	\$ 808.818.236	68,72%
Viotá	73,83	\$ 4.233.252.267	\$ 1.664.041.610	\$ 2.569.210.656	39,31%

Fuente – Saldos: <https://www.pte.gov.co/>

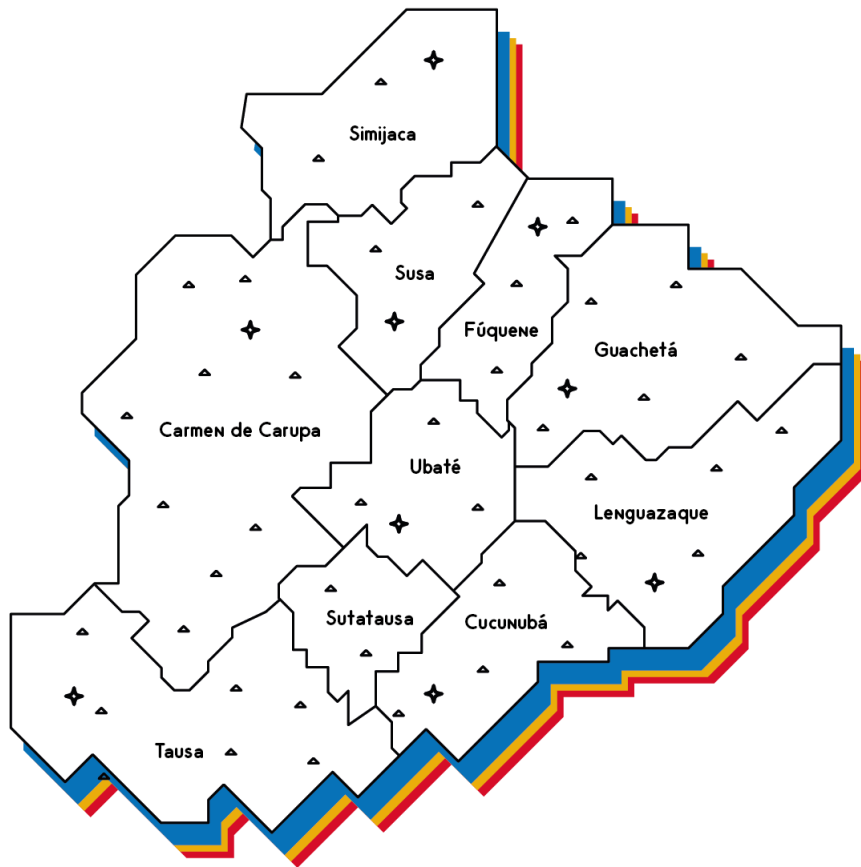
Corte: Octubre 2023

Fuente – IGPR: <https://www.sgr.gov.co/Vigilancia/Medici%C3%B3ndeDesempe%C3%B1oIGPR.asp>

Corte: Segundo Trimestre 2023



# Provincia UBATE



MUNICIPIOS	IGPR	ASIGNACIÓN TOTAL 2023-2022	VALOR APROBADO	SALDO DISPONIBLE	% APROBADO
Carmen de Carupa	90,3	\$ 1.950.534.235	\$ 789.080.595	\$ 1.161.453.639	40,45%
Cucunubá	41,40	\$ 8.589.114.038	\$ 6.505.183.486	\$ 2.083.930.551	75,74%
Fúquene	Sin Calificación	\$ 2.692.507.227	\$ 885.954.390	\$ 1.806.552.836	0,00%
Guachetá	75,13	\$ 11.682.150.384	\$ 7.488.478.775	\$ 4.193.671.608	64,10%
Lenguazaque	75,00	\$ 8.536.236.855	\$ 6.505.104.510	\$ 2.031.132.345	76,21%
Simijaca	68,00	\$ 2.803.070.709	\$ 906.254.721	\$ 1.896.815.987	32,33%
Susa	71,53	\$ 3.210.029.971	\$ 2.587.717.749	\$ 622.312.222	80,61%
Sutatausa	81,25	\$ 12.443.422.835	\$ 8.269.013.191	\$ 4.174.409.643	66,45%
Tausa	8,40	\$ 4.477.760.476	\$ 10.149.028	\$ 4.467.611.448	0,23%
Villa de San Diego de Ubaté	64,00	\$ 4.139.797.372	\$ 3.253.499.692	\$ 886.297.680	78,59%

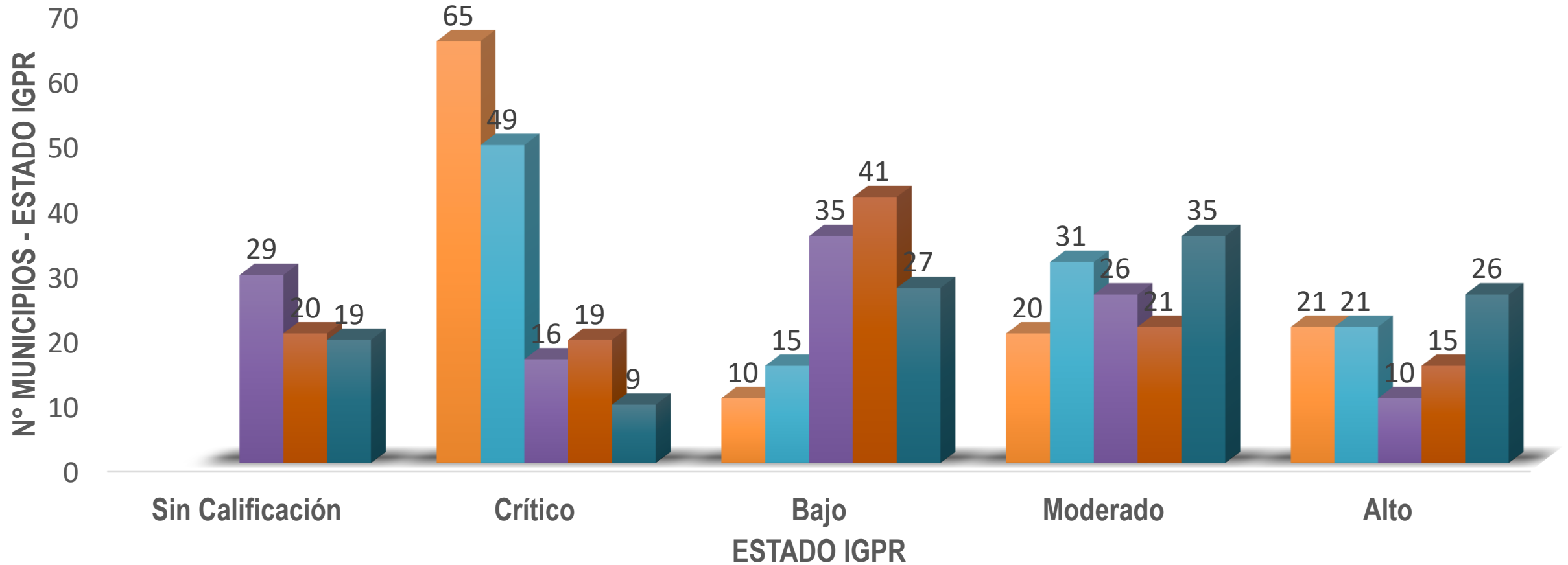
Fuente – Saldos: <https://www.pte.gov.co/>

Corte: Octubre 2023

Fuente – IGPR: <https://www.sgr.gov.co/Vigilancia/Medici%C3%B3ndeDesempe%C3%B1oIGPR.aspx>

Corte: Segundo Trimestre 2023

# Historico de rangos IGPR- Municipios



■ IGPR FEBRERO 2022  
 ■ IGPR JUNIO 2022  
 ■ IGPR OCTUBRE 2022  
 ■ IGPR FEBRERO 2023  
 ■ IGPR JUNIO 2023

Fuente – Saldos: <https://www.pte.gov.co/>

Corte: Octubre 2023

Fuente – IGPR: <https://www.sgr.gov.co/Vigilancia/Medici%C3%B3ndeDesempe%C3%B1oIGPR.aspx>

Corte: Segundo Trimestre 2023 – Junio





Gracias

**CUNDINAMARCA**  
**iREGIÓN**  
**Que Progresa!**  
**EN PLANEACIÓN**



Gobernación de  
Cundinamarca