



Avance

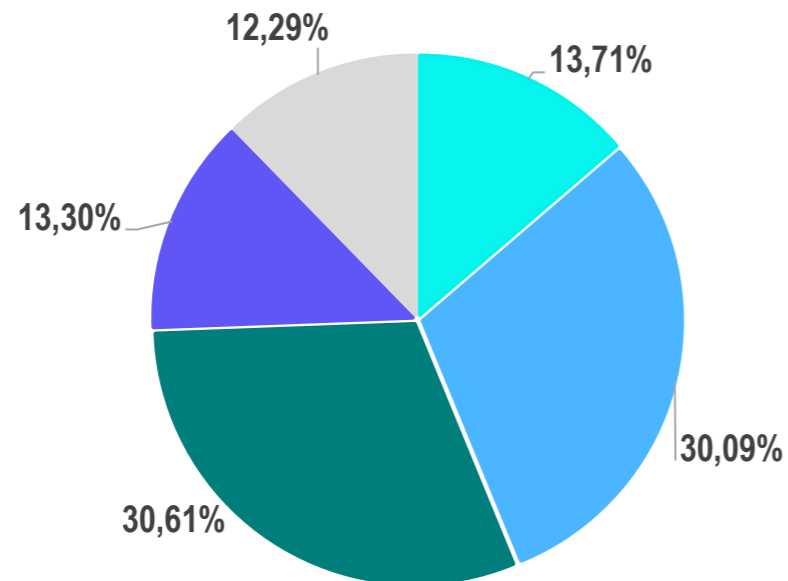
Plan de Desarrollo Departamental

CUNDINAMARCA
REGION
Que Progresa!
EN PLANEACIÓN

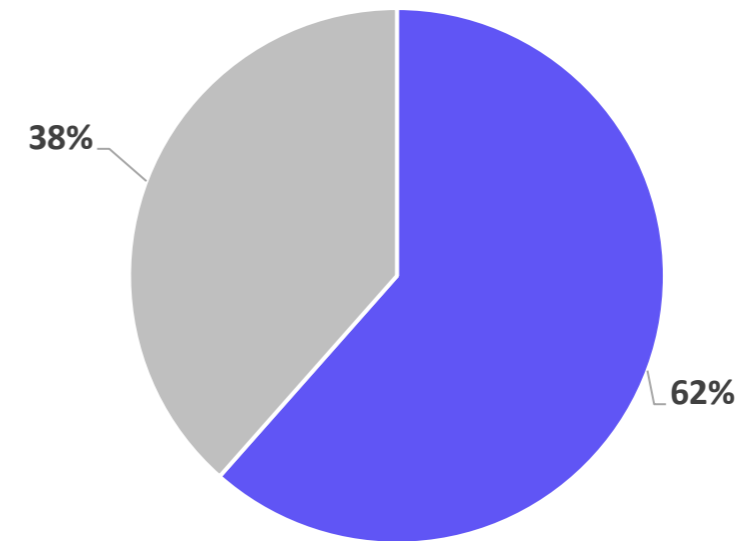
Avance Plan Desarrollo Ejecución Física

corte 30 de Septiembre 2023

Cuatrienio



Vigencia 2023



■ Ejecutado 2020 ■ Ejecutado 2021 ■ Ejecutado 2022 ■ Ejecutado 2023 ■ Por Ejecutar

Total Avance Físico Acumulado

87,75%



Avance Plan Desarrollo Ejecución Financiera

corte 30 de Septiembre 2023

Cuatrienio

85,3%

Apropiado

Ejecutado

Ejecución
financiera
acumulada*

\$11,45
billones

\$9,76
billones

Vigencia 2023

74,59%

Apropiado

Ejecutado

Ejecución
financiera
vigencia*

\$4,05
billones

\$ 3,02
billones

*Incluye recursos propios entidades descentralizadas
** No incluye SGR – Sistema General de regalías

AVANCE FÍSICO

79,10% Avance acumulado



Recursos Departamento

AVANCE FINANCIERO

92,24% Avance acumulado

Apropiado

\$ 25.818,5
Millones

Comprometido (RPC)

\$ 23.816,2
Millones

SEMÁFORO Avance físico de metas producto por estado de alerta

Número de meta - Porcentaje de avance

454 84%	387 92%	400 94%	402 93%	388 67%
386 93%	389 92%	401 100%	398 75%	399: Adquirir 5 bienes inmuebles. 0%

7 Sobresaliente: mayor al 80% de avance

2 Satisfactorio: entre el 60.01% al 79.99%

1 Crítico: menor al 60% de avance

AVANCE FÍSICO

43,94% Avance vigencia



AVANCE FINANCIERO

87,28% Avance vigencia

Apropiado

Comprometido (RPC)

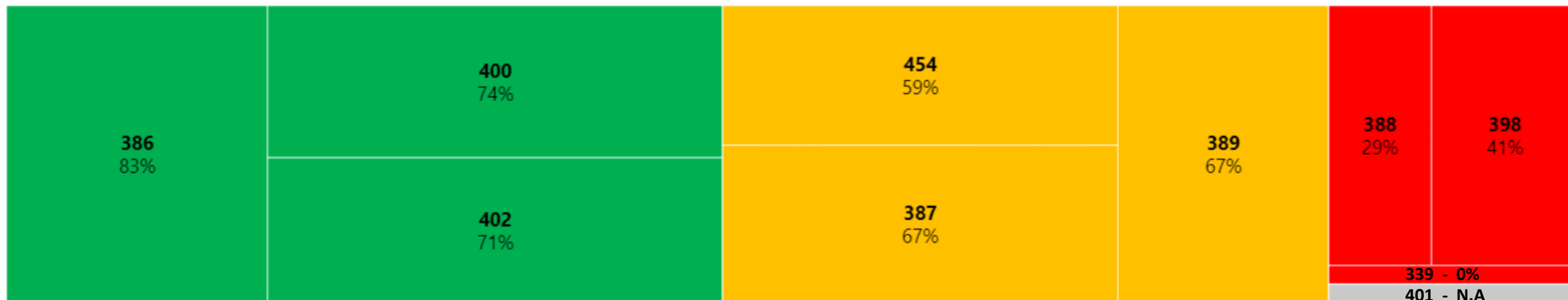
\$ 8.245,5
Millones

\$ 7.196,3
Millones

Recursos Departamento

SEMÁFORO Avance físico de metas producto por estado de alerta

Número de meta - Porcentaje de avance



3 Sobresaliente: mayor al 70% de avance
 3 Satisfactorio: entre el 49.01% al 69.99%
 3 Crítico: menor al 49% de avance
 1 No Programadas

Avance Cuatrienio



AVANCE FÍSICO

90,04% Avance acumulado



Recursos Departamento

AVANCE FINANCIERO

29,46% Avance acumulado

Apropiado


\$ 304,0
Millones

Comprometido (RPC)

\$ 89,5
Millones

SEMÁFORO
Avance físico de metas producto por estado de alerta

Número de meta - Porcentaje de avance



1 Sobresaliente: mayor al 80% de avance

0 Satisfactorio: entre el 60.01% al 79.99%

0 Crítico: menor al 60% de avance

AVANCE FÍSICO

50,00% Avance vigencia



Recursos Departamento

AVANCE FINANCIERO

25,00% Avance vigencia

Apropiado

\$ 100,0
Millones

Comprometido (RPC)

\$ 25,0
Millones

SEMÁFORO
Avance físico de metas producto por estado de alerta

Número de meta - Porcentaje de avance

406
50%

0 Sobresaliente: mayor al 70% de avance

1 Satisfactorio: entre el 49.01% al 69.99%

0 Crítico: menor al 49% de avance

AVANCE FÍSICO

89,56% Avance acumulado



AVANCE FINANCIERO

78,85% Avance acumulado

Apropiado

Comprometido (RPC)

\$ 121.955,3
Millones

\$ 96.161,6
Millones

Recursos
Departamento

SEMÁFORO Avance físico de metas producto por estado de alerta

Número de meta - Porcentaje de avance

144 100%	160 94%	163 94%	177 98%	383 100%	441 95%	444 97%	391 64%
	161 94%	447 88%	356 94%	420 87%	442 92%		440 75%
159 100%	162 85%	448 100%	357 98%	421 89%	443 100%	445 91%	390 31%

19 Sobresaliente: mayor al 80% de avance

2 Satisfactorio: entre el 60.01% al 79.99%

1 Crítico: menor al 60% de avance

AVANCE FÍSICO

68,13% Avance vigencia



AVANCE FINANCIERO

68,35% Avance vigencia

Apropiado

Comprometido (RPC)

\$ 40.270,9
Millones

\$ 27.526,2
Millones

Recursos Departamento

SEMÁFORO Avance físico de metas producto por estado de alerta

Número de meta - Porcentaje de avance

144 100%	160 75%	163 75%	177 86%	357 85%	421 74%	443 100%	444 82%	420 52%
159 100%	161 75%	448 100%	356 81%	383 78%	441 80%	445 74%	447 7%	442 62%
	162 75%						390 2%	391 44%
								440 18%

16 Sobresaliente: mayor al 70% de avance

2 Satisfactorio: entre el 49.01% al 69.99%

4 Crítico: menor al 49% de avance

AVANCE FÍSICO

96,67% Avance acumulado



Recursos Departamento

AVANCE FINANCIERO

88,37% Avance acumulado

Apropiado

\$ 156.577,4
Millones


Comprometido (RPC)

\$ 138.369,4
Millones

SEMÁFORO

Avance físico de metas producto por estado de alerta

Número de meta - Porcentaje de avance



3 Sobresaliente: mayor al 80% de avance

0 Satisfactorio: entre el 60.01% al 79.99%

0 Crítico: menor al 60% de avance

AVANCE FÍSICO

86,67% Avance vigencia



Recursos Departamento

AVANCE FINANCIERO

85,82% Avance vigencia

Apropiado


\$ 51.662,2
Millones

Comprometido (RPC)

\$ 44.338,5
Millones

SEMÁFORO Avance físico de metas producto por estado de alerta

Número de meta - Porcentaje de avance



3 Sobresaliente: mayor al 70% de avance

0 Satisfactorio: entre el 49.01% al 69.99%

0 Crítico: menor al 49% de avance

AVANCE FÍSICO

94,33% Avance acumulado



Recursos Departamento

AVANCE FINANCIERO

88,84% Avance acumulado

Apropiado

Comprometido (RPC)

\$ 3.840.654,4
Millones

\$ 3.412.172,2
Millones

SEMÁFORO Avance físico de metas producto por estado de alerta

Número de meta - Porcentaje de avance

026 94%	039 97%	077 90%	083 100%	087 99%	097 100%	102 100%	112 100%	114 100%	139 94%	376 75%
036 100%	074 99%	078 98%	085 99%	094 95%	098 98%	103 96%				
037 87%	076 100%	079 100%	086 100%	096 92%	100 92%	104 94%	176 80%	210 98%	099 50%	

26 Sobresaliente: mayor al 80% de avance

1 Satisfactorio: entre el 60.01% al 79.99%

1 Crítico: menor al 60% de avance

Avance Vigencia 2023

AVANCE FÍSICO

75,85% Avance vigencia



AVANCE FINANCIERO

68,56% Avance vigencia

Apropiado

Comprometido (RPC)

\$ 1.266.088,8
Millones

\$ 867.985,7
Millones

Recursos
Departamento

SEMÁFORO Avance físico de metas producto por estado de alerta

Número de meta - Porcentaje de avance

026 75%	074 92%	079 100%	086 100%	097 100%	102 100%	112 100%	176 98%	077 50%
036 100%	076 100%	083 100%	094 87%	098 86%	103 73%	114 100%	210 90%	087 60%
039 86%	078 80%	085 100%	096 74%	100 73%	104 75%	139 75%	099 22%	099 22%

23 Sobresaliente: mayor al 70% de avance

2 Satisfactorio: entre el 49.01% al 69.99%

3 Crítico: menor al 49% de avance

AVANCE FÍSICO

82,01% Avance acumulado



AVANCE FINANCIERO

80,81% Avance acumulado

Apropiado

Comprometido (RPC)

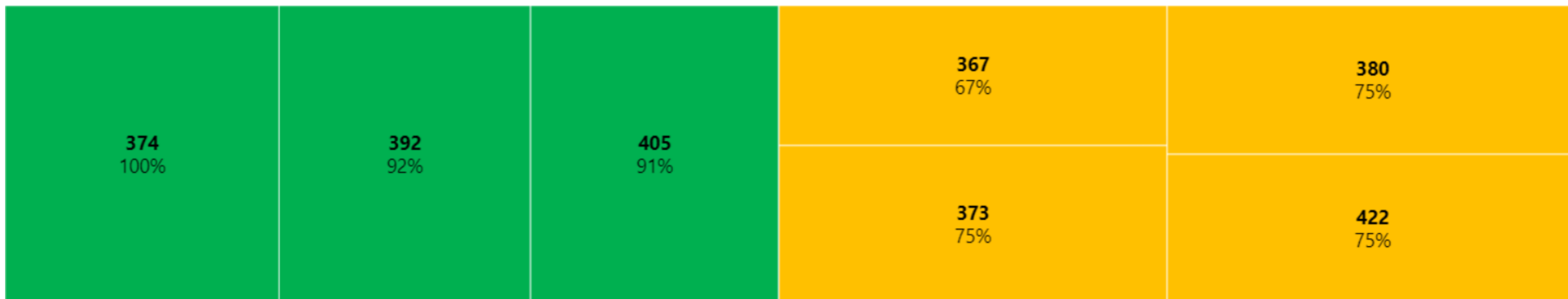
\$ 17.148,2
Millones

\$ 13.858,2
Millones

Recursos
Departamento

SEMÁFORO Avance físico de metas producto por estado de alerta

Número de meta - Porcentaje de avance



3 Sobresaliente: mayor al 80% de avance

4 Satisfactorio: entre el 60.01% al 79.99%

0 Crítico: menor al 60% de avance

AVANCE FÍSICO

48,48% Avance vigencia



Recursos Departamento

AVANCE FINANCIERO

77,27% Avance vigencia

Apropiado

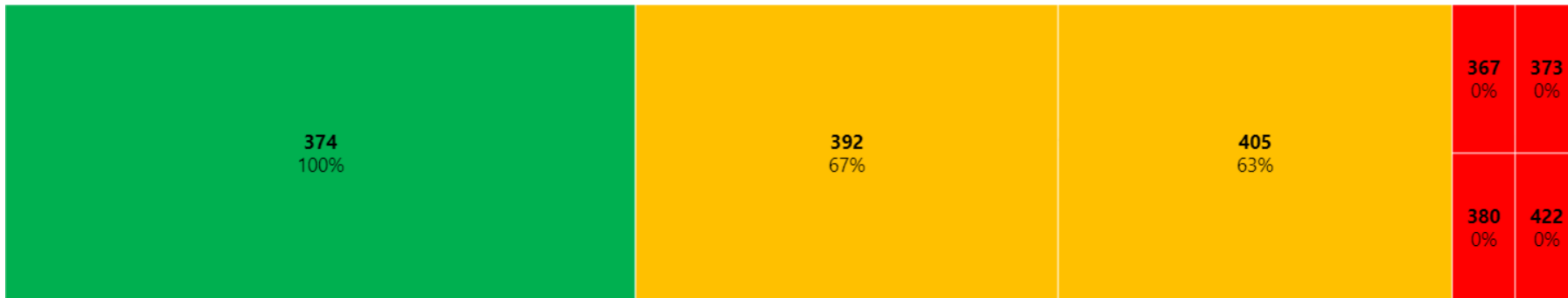
\$ 5.870,0
Millones

Comprometido (RPC)

\$ 4.535,9
Millones

SEMÁFORO Avance físico de metas producto por estado de alerta

Número de meta - Porcentaje de avance



1 Sobresaliente: mayor al 70% de avance

2 Satisfactorio: entre el 49.01% al 69.99%

4 Crítico: menor al 49% de avance

AVANCE FÍSICO

97,50% Avance acumulado



AVANCE FINANCIERO

92,13% Avance acumulado

Apropiado

\$ 995,0
Millones

Comprometido (RPC)

\$ 916,7
Millones

Recursos
Departamento

SEMÁFORO Avance físico de metas producto por estado de alerta

Número de meta - Porcentaje de avance



4 Sobresaliente: mayor al 80% de avance

0 Satisfactorio: entre el 60.01% al 79.99%

0 Crítico: menor al 60% de avance

AVANCE FÍSICO

87,77% Avance vigencia



AVANCE FINANCIERO

97,79% Avance vigencia

Apropiado

\$ 403,0
Millones


Comprometido (RPC)

\$ 394,1
Millones

Recursos
Departamento

SEMÁFORO Avance físico de metas producto por estado de alerta

Número de meta - Porcentaje de avance



3 Sobresaliente: mayor al 70% de avance

1 Satisfactorio: entre el 49.01% al 69.99%

0 Crítico: menor al 49% de avance

Secretaría de Competitividad y Desarrollo Económico

PLAN DE DESARROLLO DEPARTAMENTAL

Avance Cuatrienio



AVANCE FÍSICO

78,38% Avance acumulado



Recursos Departamento

AVANCE FINANCIERO

75,51% Avance acumulado



SEMÁFORO Avance físico de metas producto por estado de alerta

Número de meta - Porcentaje de avance

251 82%	253 100%	274 90%	190 67%	204 67%	250 75%	275 50%
252 100%	262 100%	320 100%	196 70%			332 40%

6 Sobresaliente: mayor al 80% de avance
 4 Satisfactorio: entre el 60.01% al 79.99%
 2 Crítico: menor al 60% de avance

Secretaría de Competitividad y Desarrollo Económico

PLAN DE DESARROLLO DEPARTAMENTAL

Avance Vigencia 2023



AVANCE FÍSICO

49,02% Avance vigencia



Recursos Departamento

AVANCE FINANCIERO

59,24% Avance vigencia

Apropiado

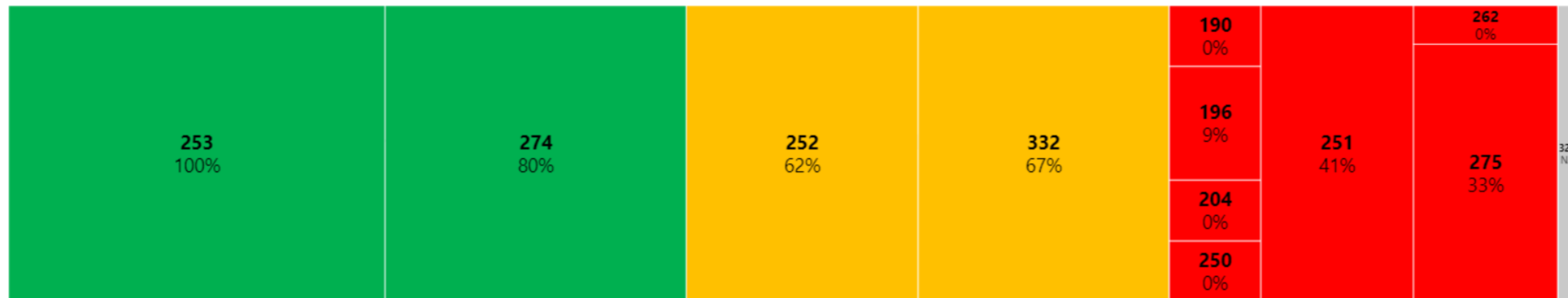
\$ 32.650,4
Millones

Comprometido (RPC)

\$ 19.341,9
Millones

SEMÁFORO Avance físico de metas producto por estado de alerta

Número de meta - Porcentaje de avance



- 2** Sobresaliente: mayor al 70% de avance
- 2** Satisfactorio: entre el 49.01% al 69.99%
- 7** Crítico: menor al 49% de avance
- 1** No Programadas

AVANCE FÍSICO

96,84% Avance acumulado



AVANCE FINANCIERO

88,64% Avance acumulado

Apropiado

Comprometido (RPC)

\$ 431.178,6
Millones

\$ 382.180,0
Millones

Recursos
Departamento

SEMÁFORO Avance físico de metas producto por estado de alerta

Número de meta - Porcentaje de avance

278 100%	281 100%	284 83%	302 100%	318 100%	322 100%	326 96%	344 100%	345 100%	305 80%
279 100%	282 100%	288 86%	303 95%	319 100%	324 95%	327 100%			
280 100%	283 99%	301 100%	304 100%	321 93%	325 100%	343 100%	346 100%	347 90%	

25 Sobresaliente: mayor al 80% de avance

1 Satisfactorio: entre el 60.01% al 79.99%

0 Crítico: menor al 60% de avance

AVANCE FÍSICO

82,72% Avance vigencia



Recursos Departamento

AVANCE FINANCIERO

84,69% Avance vigencia

Apropiado

\$ 154.594,0
Millones

Comprometido (RPC)

\$ 130.918,4
Millones

SEMÁFORO Avance físico de metas producto por estado de alerta

Número de meta - Porcentaje de avance

279 100%	282 100%	301 80%	303 80%	318 98%	324 80%	326 85%	345 80%	347 67%			
281 100%	283 95%	302 100%	304 100%	319 94%	325 100%	343 100%	346 100%	288 42%	305 14%		
								321 0%	322 0%		
								278 NA	280 NA	327 NA	344 NA

16 Sobresaliente: mayor al 70% de avance

1 Satisfactorio: entre el 49.01% al 69.99%

5 Crítico: menor al 49% de avance

4 No Programadas

AVANCE FÍSICO

64,11% Avance acumulado



AVANCE FINANCIERO

94,55% Avance acumulado

Apropiado

Comprometido (RPC)

\$ 448.750,1
Millones

\$ 424.278,4
Millones

Recursos
Departamento

SEMÁFORO Avance físico de metas producto por estado de alerta

Número de meta - Porcentaje de avance

040 93%	353 92%	385 94%	277 78%	349 27%	352 38%
				350 39%	
234 97%	355 90%			351 25%	

5 Sobresaliente: mayor al 80% de avance

1 Satisfactorio: entre el 60.01% al 79.99%

5 Crítico: menor al 60% de avance

AVANCE FÍSICO

82,72% Avance vigencia



Recursos Departamento

AVANCE FINANCIERO

84,69% Avance vigencia

Apropiado

\$ 154.594,0
Millones

Comprometido (RPC)

\$ 130.918,4
Millones

SEMÁFORO Avance físico de metas producto por estado de alerta

Número de meta - Porcentaje de avance

279 100%	282 100%	301 80%	303 80%	318 98%	324 80%	326 85%	345 80%	347 67%			
281 100%	283 95%	302 100%	304 100%	319 94%	325 100%	343 100%	346 100%	288 42%	305 14%		
								321 0%	322 0%		
								278 NA	280 NA	327 NA	344 NA

16 Sobresaliente: mayor al 70% de avance

1 Satisfactorio: entre el 49.01% al 69.99%

5 Crítico: menor al 49% de avance

4 No Programadas

Avance Cuatrienio

AVANCE FÍSICO

80,53% Avance acumulado



AVANCE FINANCIERO

81,17% Avance acumulado

Apropiado

Comprometido (RPC)

\$ 82.966,1
Millones

\$ 67.346,4
Millones

Recursos
Departamento

SEMÁFORO Avance físico de metas producto por estado de alerta

Número de meta - Porcentaje de avance

192 100%	194 81%	270 95%	285 100%	310 100%	189 72%
193 88%	254 100%	273 93%	287 100%	330 100%	
					195 18%
					286 0%

10 Sobresaliente: mayor al 80% de avance

1 Satisfactorio: entre el 60.01% al 79.99%

2 Crítico: menor al 60% de avance

Avance Vigencia 2023

AVANCE FÍSICO

36,47% Avance vigencia



AVANCE FINANCIERO

46,70% Avance vigencia

Apropiado

Comprometido (RPC)

\$ 24.083,1
Millones

\$ 11.245,8
Millones

Recursos Departamento

SEMÁFORO Avance físico de metas producto por estado de alerta

Número de meta - Porcentaje de avance

192 100%	273 76%	287 100%	330 100%	270 64%
254 100%	285 100%	310 100%		189 0%
				193 0%
				194 0%
				195 20%
				286 0%

7 Sobresaliente: mayor al 70% de avance

1 Satisfactorio: entre el 49.01% al 69.99%

5 Crítico: menor al 49% de avance

Avance Cuatrienio

AVANCE FÍSICO

93,28% Avance acumulado



AVANCE FINANCIERO

93,20% Avance acumulado

Apropiado

Comprometido (RPC)

\$ 8.326,2
Millones

\$ 7.759,7
Millones

Recursos
Departamento

SEMÁFORO Avance físico de metas producto por estado de alerta

Número de meta - Porcentaje de avance

206 87%	208 94%	218 100%	220 90%
207 100%	217 95%	219 90%	221 90%

8 Sobresaliente: mayor al 80% de avance

0 Satisfactorio: entre el 60.01% al 79.99%

0 Crítico: menor al 60% de avance

Avance Vigencia 2023

AVANCE FÍSICO

71,73% Avance vigencia



Recursos Departamento

AVANCE FINANCIERO

93,11% Avance vigencia

Apropiado

\$ 3.095,2
Millones

Comprometido (RPC)

\$ 2.881,8
Millones

SEMÁFORO Avance físico de metas producto por estado de alerta

Número de meta - Porcentaje de avance

206 73%	208 77%	218 100%	217 50%	220 50%
207 100%			219 67%	221 60%

4 Sobresaliente: mayor al 70% de avance

4 Satisfactorio: entre el 49.01% al 69.99%

0 Crítico: menor al 49% de avance

Avance Cuatrienio

AVANCE FÍSICO

88,12% Avance acumulado



AVANCE FINANCIERO

85,92% Avance acumulado

Apropiado

Comprometido (RPC)

\$ 94.926,7
Millones

\$ 81.563,4
Millones

Recursos Departamento

SEMÁFORO Avance físico de metas producto por estado de alerta

Número de meta - Porcentaje de avance

005 100%	089 100%	105 100%	132 92%	137 100%	169 92%	174 100%	181 94%	185 100%	186 100%	404 93%	415 100%	124 70%	133 80%
006 94%	090 87%	120 100%	134 100%	153 100%	171 100%	175 100%	182 100%	416 100%	418 96%	419 91%	063 30%	070 50%	446 0%
007 100%	091 96%	122 100%	135 100%	154 100%	172 100%	179 100%	183 97%	417 100%	184 88%	121 48%	170 7%		
088 100%	092 100%	123 100%	136 100%	168 88%	173 100%	180 100%							

40 Sobresaliente: mayor al 80% de avance

2 Satisfactorio: entre el 60.01% al 79.99%

5 Crítico: menor al 60% de avance

AVANCE FÍSICO

63,96% Avance vigencia



AVANCE FINANCIERO

85,62% Avance vigencia

Apropiado

Comprometido (RPC)

\$ 37.679,6
Millones

\$ 32.260,9
Millones

Recursos Departamento

SEMÁFORO Avance físico de metas producto por estado de alerta

Número de meta - Porcentaje de avance

005 97%	089 100%	120 100%	132 100%	136 100%	154 100%	172 100%	175 100%	183 88%	186 100%	415 100%	006 67%	134 53%	063 25%	070 44%	
007 100%	092 82%	122 100%	133 100%	137 100%	169 99%	173 100%	180 100%	416 100%		419 97%	168 66%	184 50%	090 33%		
088 100%	105 74%	123 100%	135 100%	153 100%	171 93%	174 87%	181 75%	418 100%			404 70%	121 16%	124 38%	446 0%	182 0%
											417 23%				

30 Sobresaliente: mayor al 70% de avance

5 Satisfactorio: entre el 49.01% al 69.99%

12 Crítico: menor al 49% de avance

Secretaría de Tecnologías de la información y las comunicaciones -TIC



PLAN DE DESARROLLO DEPARTAMENTAL

Avance Cuatrienio

AVANCE FÍSICO

97,75% Avance acumulado



AVANCE FINANCIERO

93,62% Avance acumulado

Apropiado

\$ 81.172,3
Millones

Comprometido (RPC)

\$ 75.996,9
Millones

Recursos Departamento

SEMÁFORO

Avance físico de metas producto por estado de alerta

Número de meta - Porcentaje de avance

211 100%	213 100%	215 100%	431 100%	433 100%	435 100%	437 96%	438 100%	216 70%
212 100%	214 100%	329 100%	432 100%	434 100%	436 100%			

14 Sobresaliente: mayor al 80% de avance

1 Satisfactorio: entre el 60.01% al 79.99%

0 Crítico: menor al 60% de avance

Secretaría de Tecnologías de la información y las comunicaciones -TIC



PLAN DE DESARROLLO DEPARTAMENTAL

Avance Vigencia 2023

AVANCE FÍSICO

88,83% Avance vigencia



AVANCE FINANCIERO

90,35% Avance vigencia

Apropiado

\$ 25.349,2
Millones

Comprometido (RPC)

\$ 22.902,8
Millones

Recursos Departamento

SEMÁFORO Avance físico de metas producto por estado de alerta

Número de meta - Porcentaje de avance

212 100%	214 100%	431 100%	433 100%	435 100%	216 0%
213 100%	329 100%	432 100%	434 100%	436 100%	211 NA
				437 83%	438 100%
					215 NA

12 Sobresaliente: mayor al 70% de avance

0 Satisfactorio: entre el 49.01% al 69.99%

1 Crítico: menor al 49% de avance

2 No Programadas

Avance Cuatrienio

AVANCE FÍSICO

93,13% Avance acumulado



AVANCE FINANCIERO

94,73% Avance acumulado

Apropiado

\$ 14.172,7
Millones


Comprometido (RPC)

\$ 13.425,2
Millones

Recursos
Departamento

SEMÁFORO Avance físico de metas producto por estado de alerta

Número de meta - Porcentaje de avance



6 Sobresaliente: mayor al 80% de avance

0 Satisfactorio: entre el 60.01% al 79.99%

0 Crítico: menor al 60% de avance

Secretaría de Integración Regional

PLAN DE DESARROLLO DEPARTAMENTAL

Avance Vigencia 2023



AVANCE FÍSICO

75,35% Avance vigencia



Recursos Departamento

AVANCE FINANCIERO

95,62% Avance vigencia

Apropiado

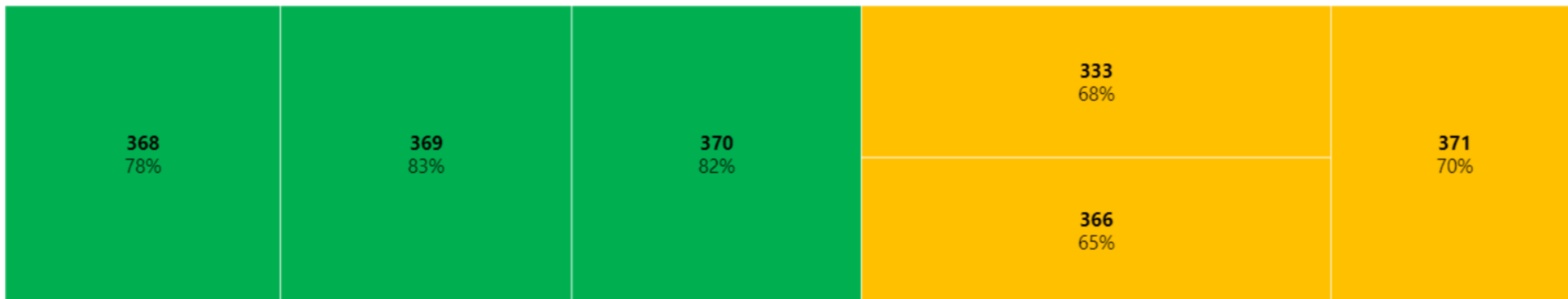
\$ 8.183,4
Millones

Comprometido (RPC)

\$ 7.824,9
Millones

SEMÁFORO Avance físico de metas producto por estado de alerta

Número de meta - Porcentaje de avance



3 Sobresaliente: mayor al 70% de avance

3 Satisfactorio: entre el 49.01% al 69.99%

0 Crítico: menor al 49% de avance

Secretaría de la Mujer y Equidad de Género

PLAN DE DESARROLLO DEPARTAMENTAL

Avance Cuatrienio



AVANCE FÍSICO

91,13% Avance acumulado



AVANCE FINANCIERO

90,64% Avance acumulado

Apropiado

\$ 26.192,3
Millones


Comprometido (RPC)

\$ 23.741,9
Millones

Recursos
Departamento

SEMÁFORO Avance físico de metas producto por estado de alerta

Número de meta - Porcentaje de avance



6 Sobresaliente: mayor al 80% de avance

1 Satisfactorio: entre el 60.01% al 79.99%

0 Crítico: menor al 60% de avance

Secretaría de la Mujer y Equidad de Género

PLAN DE DESARROLLO DEPARTAMENTAL

Avance Vigencia 2023



AVANCE FÍSICO

61,34% Avance vigencia



AVANCE FINANCIERO

93,45% Avance vigencia

Apropiado

Comprometido (RPC)


\$ 6.914,2
Millones

\$ 6.461,0
Millones

Recursos
Departamento

SEMÁFORO Avance físico de metas producto por estado de alerta

Número de meta - Porcentaje de avance



4 Sobresaliente: mayor al 70% de avance

0 Satisfactorio: entre el 49.01% al 69.99%

3 Crítico: menor al 49% de avance

AVANCE FÍSICO

86,12% Avance acumulado



Recursos Departamento

AVANCE FINANCIERO

92,14% Avance acumulado

Apropiado

\$ 57.228,0
Millones

Comprometido (RPC)

\$ 52.730,5
Millones

SEMÁFORO Avance físico de metas producto por estado de alerta

Número de meta - Porcentaje de avance

050 100%	052 100%	055 100%	059 86%	363 100%	049 68%
051 100%	054 100%	056 100%			057 56%
					058 60%
					364 50%

8 Sobresaliente: mayor al 80% de avance

1 Satisfactorio: entre el 60.01% al 79.99%

3 Crítico: menor al 60% de avance

AVANCE FÍSICO

61,92% Avance vigencia



AVANCE FINANCIERO

90,50% Avance vigencia

Apropiado

Comprometido (RPC)


\$ 21.705,3
Millones

\$ 19.642,9
Millones

Recursos Departamento

SEMÁFORO Avance físico de metas producto por estado de alerta

Número de meta - Porcentaje de avance



5 Sobresaliente: mayor al 70% de avance

1 Satisfactorio: entre el 49.01% al 69.99%

3 Crítico: menor al 49% de avance

3 No Programadas

Avance Cuatrienio

AVANCE FÍSICO

75,41% Avance acumulado



Recursos
Departamento

AVANCE FINANCIERO

84,50% Avance acumulado

Apropiado

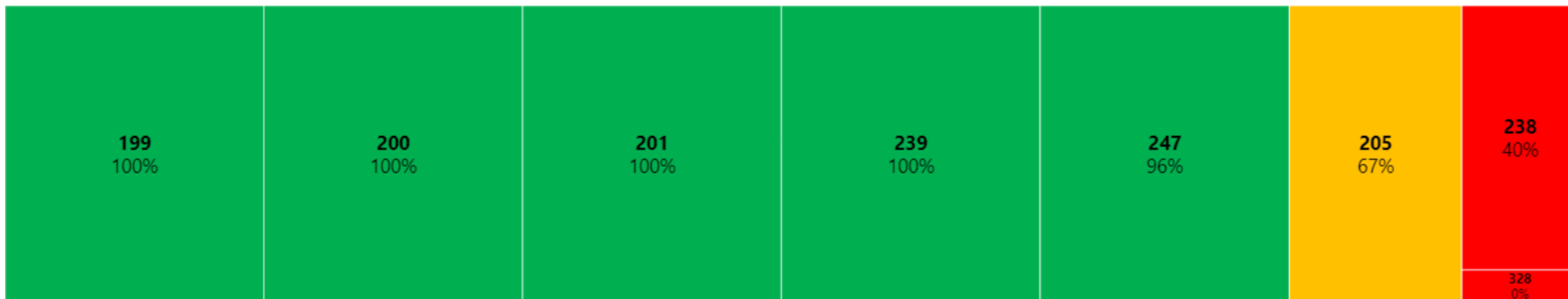
\$ 49.376,0
Millones

Comprometido (RPC)

\$ 41.720,9
Millones

SEMÁFORO Avance físico de metas producto por estado de alerta

Número de meta - Porcentaje de avance



5 Sobresaliente: mayor al 80% de avance

1 Satisfactorio: entre el 60.01% al 79.99%

2 Crítico: menor al 60% de avance

AVANCE FÍSICO

30,51% Avance vigencia



AVANCE FINANCIERO

98,25% Avance vigencia

Apropiado

\$ 12.691,7
Millones

Comprometido (RPC)

\$ 12.470,1
Millones

Recursos Departamento

SEMÁFORO Avance físico de metas producto por estado de alerta

Número de meta - Porcentaje de avance

4	Sobresaliente: mayor al 70% de avance	0	Satisfactorio: entre el 49.01% al 69.99%	3	Crítico: menor al 49% de avance	1	No Programadas	205	0%
								238	0%
								328	0%
								200	NA

4 Sobresaliente: mayor al 70% de avance

0 Satisfactorio: entre el 49.01% al 69.99%

3 Crítico: menor al 49% de avance

1 No Programadas

Alta Consejería para la Felicidad y el Bienestar de Cundinamarca

PLAN DE DESARROLLO DEPARTAMENTAL

Avance Cuatrienio



AVANCE FÍSICO

98,03% Avance acumulado



Recursos Departamento

AVANCE FINANCIERO

98,93% Avance acumulado

Apropiado

\$ 2.984,8
Millones

Comprometido (RPC)


\$ 2.952,8
Millones



SEMÁFORO

Avance físico de metas producto por estado de alerta

Número de meta - Porcentaje de avance



3

Sobresaliente: mayor al 80% de avance

0

Satisfactorio: entre el 60.01% al 79.99%

0

Crítico: menor al 60% de avance

Alta Consejería para la Felicidad y el Bienestar de Cundinamarca

PLAN DE DESARROLLO DEPARTAMENTAL

Avance Vigencia 2023



AVANCE FÍSICO

93,55% Avance vigencia



Recursos Departamento

AVANCE FINANCIERO

91,97% Avance vigencia

Apropiado

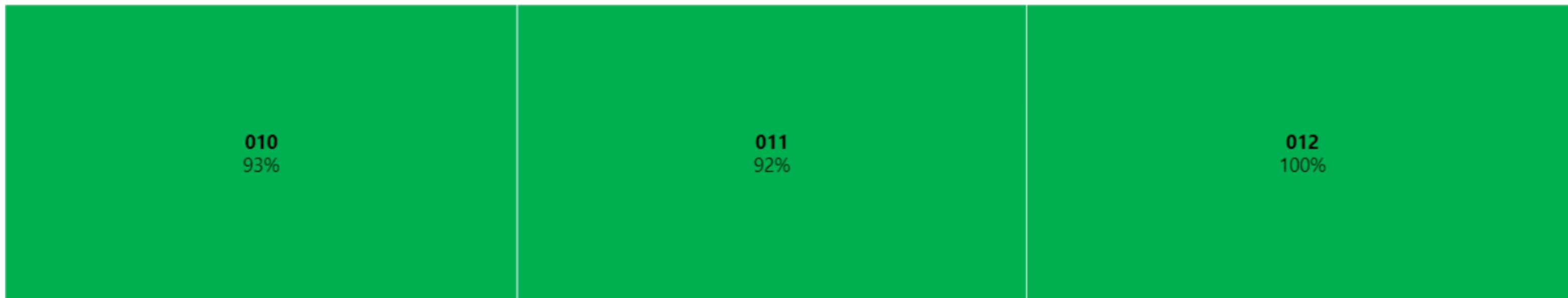
\$ 380,0
Millones

Comprometido (RPC)

\$ 349,5
Millones

SEMÁFORO
Avance físico de metas producto por estado de alerta

Número de meta - Porcentaje de avance



3 Sobresaliente: mayor al 70% de avance

0 Satisfactorio: entre el 49.01% al 69.99%

0 Crítico: menor al 49% de avance

Avance Cuatrienio

AVANCE FÍSICO

99,04% Avance acumulado



AVANCE FINANCIERO

99,57% Avance acumulado

Apropiado

\$ 14.140,8
Millones


Comprometido (RPC)

\$ 14.079,9
Millones

Recursos
Departamento

SEMÁFORO Avance físico de metas producto por estado de alerta

Número de meta - Porcentaje de avance



4 Sobresaliente: mayor al 80% de avance

0 Satisfactorio: entre el 60.01% al 79.99%

0 Crítico: menor al 60% de avance

Avance Vigencia 2023



AVANCE FÍSICO

43,17% Avance vigencia



AVANCE FINANCIERO

97,72% Avance vigencia

Apropiado

\$ 1.680,0
Millones


Comprometido (RPC)

\$ 1.641,7
Millones

Recursos Departamento

SEMÁFORO Avance físico de metas producto por estado de alerta

Número de meta - Porcentaje de avance



3 Sobresaliente: mayor al 70% de avance

0 Satisfactorio: entre el 49.01% al 69.99%

1 Crítico: menor al 49% de avance

Avance Cuatrienio

AVANCE FÍSICO

70,54% Avance acumulado



Recursos
Departamento

AVANCE FINANCIERO

81,15% Avance acumulado

Apropiado

\$ 8.114,0
Millones

Comprometido (RPC)

\$ 6.584,6
Millones



SEMÁFORO

Avance físico de metas producto por estado de alerta

Número de meta - Porcentaje de avance

449
71%

0 Sobresaliente: mayor al 80% de avance

1 Satisfactorio: entre el 60.01% al 79.99%

0 Crítico: menor al 60% de avance

AVANCE FÍSICO

22,20% Avance vigencia



Recursos Departamento

AVANCE FINANCIERO

66,66% Avance vigencia

Apropiado

\$ 3.300,0
Millones

Comprometido (RPC)

\$ 2.199,8
Millones



SEMÁFORO

Avance físico de metas producto por estado de alerta

Número de meta - Porcentaje de avance

449
22%

0

Sobresaliente: mayor al 70% de avance

0

Satisfactorio: entre el 49.01% al 69.99%

1

Crítico: menor al 49% de avance

Unidad Administrativa Especial para la Gestión del Riesgo de Desastres

PLAN DE DESARROLLO DEPARTAMENTAL

Avance Cuatrienio



AVANCE FÍSICO

89,06% Avance acumulado



AVANCE FINANCIERO

79,18% Avance acumulado

Apropiado

Comprometido (RPC)

\$ 148.748,9
Millones

\$ 117.784,7
Millones

Recursos
Departamento

SEMÁFORO Avance físico de metas producto por estado de alerta

Número de meta - Porcentaje de avance

307 97%	309 89%	312 94%	314 90%	317 94%	316 50%
308 81%	311 98%	451 100%	315 92%		

9 Sobresaliente: mayor al 80% de avance

0 Satisfactorio: entre el 60.01% al 79.99%

1 Crítico: menor al 60% de avance

Unidad Administrativa Especial para la Gestión del Riesgo de Desastres

PLAN DE DESARROLLO DEPARTAMENTAL

Avance Vigencia 2023



AVANCE FÍSICO

69,61% Avance vigencia



AVANCE FINANCIERO

81,14% Avance vigencia



SEMÁFORO Avance físico de metas producto por estado de alerta

Número de meta - Porcentaje de avance

307 81%	312 75%	315 75%	309 55%	308 32%
311 92%	451 100%	317 75%		
				314 0%
				316 0%

6 Sobresaliente: mayor al 70% de avance
 1 Satisfactorio: entre el 49.01% al 69.99%
 3 Crítico: menor al 49% de avance

Avance Cuatrienio

AVANCE FÍSICO

96,41% Avance acumulado



Recursos
Departamento

AVANCE FINANCIERO

90,59% Avance acumulado

Apropiado


\$ 35.948,3
Millones

Comprometido (RPC)

\$ 32.565,6
Millones

SEMÁFORO Avance físico de metas producto por estado de alerta

Número de meta - Porcentaje de avance



3 Sobresaliente: mayor al 80% de avance

0 Satisfactorio: entre el 60.01% al 79.99%

0 Crítico: menor al 60% de avance

AVANCE FÍSICO

85,65% Avance vigencia



Recursos Departamento

AVANCE FINANCIERO

78,09% Avance vigencia

Apropiado


\$ 14.560,0
Millones

Comprometido (RPC)

\$ 11.370,0
Millones

SEMÁFORO Avance físico de metas producto por estado de alerta

Número de meta - Porcentaje de avance



3 Sobresaliente: mayor al 70% de avance

0 Satisfactorio: entre el 49.01% al 69.99%

0 Crítico: menor al 49% de avance

AVANCE FÍSICO

89,16% Avance acumulado



AVANCE FINANCIERO

78,50% Avance acumulado

Apropiado

Comprometido (RPC)

\$ 2.631.777,9
Millones

\$ 2.065.829,5
Millones

Recursos
Departamento

SEMÁFORO Avance físico de metas producto por estado de alerta

Número de meta - Porcentaje de avance

002 94%	009 100%	029 100%	066 96%	116 94%	143 95%	299 90%	384 100%	393 100%	394 100%	001 80%	030 72%	065 75%	067 67%	027 54%
003 94%	025 90%	031 90%	071 95%	128 92%	164 83%	381 100%	395 94%	397 100%	430 97%	068 80%	073 75%	142 74%	423 53%	
004 100%	028 100%	064 100%	072 97%	129 92%	178 93%	382 94%	396 94%			069 80%	289 75%			
008 92%				140 94%	290 100%									

31 Sobresaliente: mayor al 80% de avance

9 Satisfactorio: entre el 60.01% al 79.99%

2 Crítico: menor al 60% de avance

AVANCE FÍSICO

58,80% Avance vigencia



AVANCE FINANCIERO

71,10% Avance vigencia

Apropiado

Comprometido (RPC)

\$ 988.154,7
Millones

\$ 702.612,9
Millones

Recursos Departamento

SEMÁFORO Avance físico de metas producto por estado de alerta

Número de meta - Porcentaje de avance

002 75%	009 100%	031 75%	069 100%	128 77%	143 80%	381 100%	393 100%	396 75%	397 100%	030 67%	068 70%				
003 76%	028 100%	064 100%	071 90%	129 77%	178 73%	382 76%	394 100%								
008 75%	029 100%	067 72%	072 86%	140 76%	290 100%	384 100%	395 75%	430 83%		001 20%	027 18%	065 0%	066 0%		
										004 0%	073 0%	116 0%	142 0%	164 0%	289 0%

27 Sobresaliente: mayor al 70% de avance

2 Satisfactorio: entre el 49.01% al 69.99%

13 Crítico: menor al 49% de avance

Inst Protección y Bienestar Animal - IPYBAC

PLAN DE DESARROLLO DEPARTAMENTAL

Avance Cuatrienio




AVANCE FÍSICO

97,27% Avance acumulado



SEMÁFORO
Avance físico de metas producto por estado de alerta

Número de meta - Porcentaje de avance



AVANCE FINANCIERO

96,47% Avance acumulado


Apropiado

Comprometido (RPC)

\$10,443
Millones

\$10,074
Millones

Recursos Departamento



2 Sobresaliente: mayor al 80% de avance

0 Satisfactorio: entre el 60.01% al 79.99%

0 Crítico: menor al 60% de avance

Inst Protección y Bienestar Animal - IPYBAC

PLAN DE DESARROLLO DEPARTAMENTAL

Avance Vigencia 2023




AVANCE FÍSICO

85,97% Avance vigencia



SEMÁFORO
Avance físico de metas producto por estado de alerta

Número de meta - Porcentaje de avance



AVANCE FINANCIERO

99,6% Avance vigencia

Apropiado

Comprometido (RPC)

2,688
Millones

2,677
Millones

Recursos Departamento

2 Sobresaliente: mayor al 70% de avance

0 Satisfactorio: entre el 49.01% al 69.99%

0 Crítico: menor al 49% de avance

Avance Cuatrienio


AVANCE FÍSICO

100% Avance acumulado



SEMÁFORO
Avance físico de metas producto por estado de alerta

Número de meta - Porcentaje de avance



6 Sobresaliente: mayor al 80% de avance

0 Satisfactorio: entre el 60.01% al 79.99%

0 Crítico: menor al 60% de avance

AVANCE FINANCIERO

98,86% Avance acumulado

Apropiado

Comprometido (RPC)

\$126,319
Millones

\$124,877
Millones

Recursos
Departamento

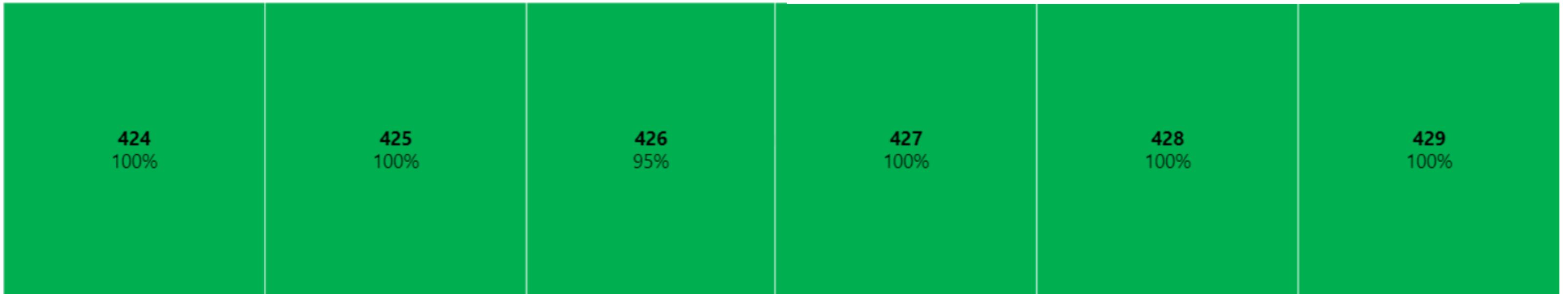
AVANCE FÍSICO

97,81% Avance vigencia



SEMÁFORO
Avance físico de metas producto por estado de alerta

Número de meta - Porcentaje de avance



6

Sobresaliente: mayor al 70% de avance

0

Satisfactorio: entre el 49.01% al 69.99%

0

Crítico: menor al 49% de avance

AVANCE FINANCIERO

98,67% Avance vigencia

Apropiado

\$8,600
Millones

Comprometido (RPC)

\$8,485
Millones

Recursos
Departamento

Beneficencia de Cundinamarca

PLAN DE DESARROLLO DEPARTAMENTAL

Avance Cuatrienio




AVANCE FÍSICO

55,88% Avance acumulado



SEMÁFORO
Avance físico de metas producto por estado de alerta

Número de meta - Porcentaje de avance



2 Sobresaliente: mayor al 80% de avance

0 Satisfactorio: entre el 60.01% al 79.99%

1 Crítico: menor al 60% de avance

AVANCE FINANCIERO

71,01% Avance acumulado

Apropiado

Comprometido (RPC)

\$192,196
Millones

\$136,457
Millones

Recursos Departamento

Beneficencia de Cundinamarca

PLAN DE DESARROLLO DEPARTAMENTAL

Avance Vigencia 2023



AVANCE FÍSICO

20,71% Avance vigencia



SEMÁFORO
Avance físico de metas producto por estado de alerta

Número de meta - Porcentaje de avance



1 Sobresaliente: mayor al 70% de avance

1 Satisfactorio: entre el 49.01% al 69.99%

1 Crítico: menor al 49% de avance

Recursos Departamento

AVANCE FINANCIERO

89,06% Avance vigencia

Apropiado

\$42,230
Millones

Comprometido (RPC)

\$37,609
Millones

Instituto Departamental para la Recreación y el Deporte de Cundinamarca

PLAN DE DESARROLLO DEPARTAMENTAL



Avance Cuatrienio

AVANCE FÍSICO

82,97% Avance acumulado



SEMÁFORO
Avance físico de metas producto por estado de alerta

Número de meta - Porcentaje de avance

018 100%	021 100%	032 98%	061 84%	108 100%	118 100%	119 100%	060 75%	158 80%
019 95%	023 87%	033 86%	062 95%	109 100%			095 67%	
020 100%	024 100%	034 96%	107 100%	111 100%	131 100%	147 86%	110 67%	167 75%
							022 0%	146 50%
							035 0%	

19 Sobresaliente: mayor al 80% de avance

5 Satisfactorio: entre el 60.01% al 79.99%

3 Crítico: menor al 60% de avance

Recursos
Departamento

AVANCE FINANCIERO

85,60% Avance acumulado

Apropiado

Comprometido (RPC)

\$417,755
Millones

\$357,588
Millones

Instituto Departamental para la Recreación y el Deporte de Cundinamarca

PLAN DE DESARROLLO DEPARTAMENTAL

Avance Vigencia 2023



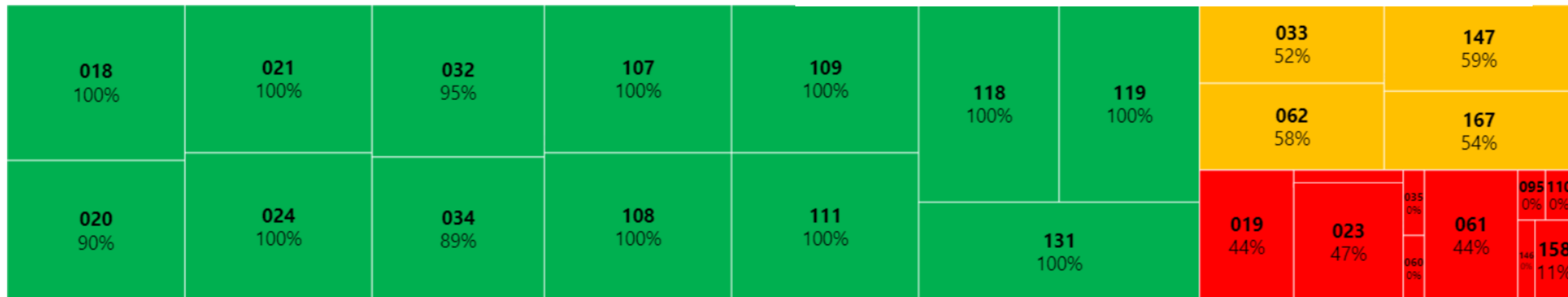
AVANCE FÍSICO

52,26% Avance vigencia



SEMÁFORO
Avance físico de metas producto por estado de alerta

Número de meta - Porcentaje de avance



13 Sobresaliente: mayor al 70% de avance

4 Satisfactorio: entre el 49.01% al 69.99%

10 Crítico: menor al 49% de avance

AVANCE FINANCIERO

60,28% Avance vigencia

Apropiado

Comprometido (RPC)

\$94,757
Millones

\$57,120
Millones

Recursos
Departamento

Corporación Social de Cundinamarca - CSC

PLAN DE DESARROLLO DEPARTAMENTAL



Avance Cuatrienio


AVANCE FÍSICO

100,00% Avance acumulado



SEMÁFORO
Avance físico de metas producto por estado de alerta

Número de meta - Porcentaje de avance



AVANCE FINANCIERO

89,50% Avance acumulado

Apropiado

Comprometido (RPC)

\$141,317
Millones

\$126,479
Millones

Recursos Departamento

2 Sobresaliente: mayor al 80% de avance

0 Satisfactorio: entre el 60.01% al 79.99%

0 Crítico: menor al 60% de avance

Corporación Social de Cundinamarca - CSC

PLAN DE DESARROLLO DEPARTAMENTAL

Avance Vigencia 2023



AVANCE FÍSICO

70,84% Avance vigencia



SEMÁFORO
Avance físico de metas producto por estado de alerta

Número de meta - Porcentaje de avance



AVANCE FINANCIERO

77,8% Avance vigencia

Apropiado

Comprometido (RPC)

\$34,285
Millones

\$26,669
Millones

Recursos Departamento

1 Sobresaliente: mayor al 70% de avance

1 Satisfactorio: entre el 49.01% al 69.99%

0 Crítico: menor al 49% de avance

Avance Cuatrienio

AVANCE FÍSICO

93,34% Avance acumulado



SEMÁFORO
Avance físico de metas producto por estado de alerta

Número de meta - Porcentaje de avance

014 100%	017 100%	043 100%	106 100%	203 83%	255 100%	258 100%	261 98%	267 100%	335 100%	338 96%	339 100%	337 80%
015 100%	041 100%	045 100%	117 100%	235 90%	256 83%	259 100%	265 100%	268 100%				044 60%
016 100%	042 94%	046 100%	166 100%	249 100%	257 100%	260 100%	266 100%	269 100%	340 100%	341 100%	334 15%	336 60%

32 Sobresaliente: mayor al 80% de avance

1 Satisfactorio: entre el 60.01% al 79.99%

3 Crítico: menor al 60% de avance

AVANCE FINANCIERO

85,14% Avance acumulado

Apropiado

Comprometido (RPC)

\$116,767
Millones

\$99,415
Millones

Recursos
Departamento

Instituto Departamental de Cultura y Turismo de Cundinamarca

PLAN DE DESARROLLO DEPARTAMENTAL



Avance Vigencia 2023

AVANCE FÍSICO

59,42% Avance vigencia



SEMÁFORO
Avance físico de metas producto por estado de alerta

Número de meta - Porcentaje de avance

014 100%	017 100%	043 100%	106 100%	249 72%	261 94%	268 100%	269 100%	203 66%	235 67%	256 50%	044 38%	257 19%		
015 100%	041 100%	045 100%	117 100%	255 100%	265 100%	260 67%	341 50%				259 33%	334 0%	335 0%	336 0%
016 100%	042 76%	046 100%	166 100%	258 100%	266 100%	338 71%	267 67%				337 33%	340 20%		

AVANCE FINANCIERO

76,62% Avance vigencia

Apropiado

Comprometido (RPC)

\$28,337
Millones

\$21,711
Millones

Recursos
Departamento

21 Sobresaliente: mayor al 70% de avance

6 Satisfactorio: entre el 49.01% al 69.99%

8 Crítico: menor al 49% de avance

1 No Programadas

Instituto de Infraestructura y Concesiones de Cundinamarca -ICCU

PLAN DE DESARROLLO DEPARTAMENTAL



Avance Cuatrienio

AVANCE FÍSICO

84,69% Avance acumulado



SEMÁFORO
Avance físico de metas producto por estado de alerta

Número de meta - Porcentaje de avance

047 85%	227 96%	230 84%	232 81%	233 89%	224 78%	226 73%	348 70%
048 100%	229 94%	231 100%			225 75%	228 75%	

AVANCE FINANCIERO

90,20% Avance acumulado

Apropiado

Comprometido (RPC)

Recursos Departamento

\$1,3
Billones

\$1,2
Billones

8 Sobresaliente: mayor al 80% de avance **5** Satisfactorio: entre el 60.01% al 79.99% **0** Crítico: menor al 60% de avance

Instituto de Infraestructura y Concesiones de Cundinamarca -ICCU

PLAN DE DESARROLLO DEPARTAMENTAL

Avance Vigencia 2023



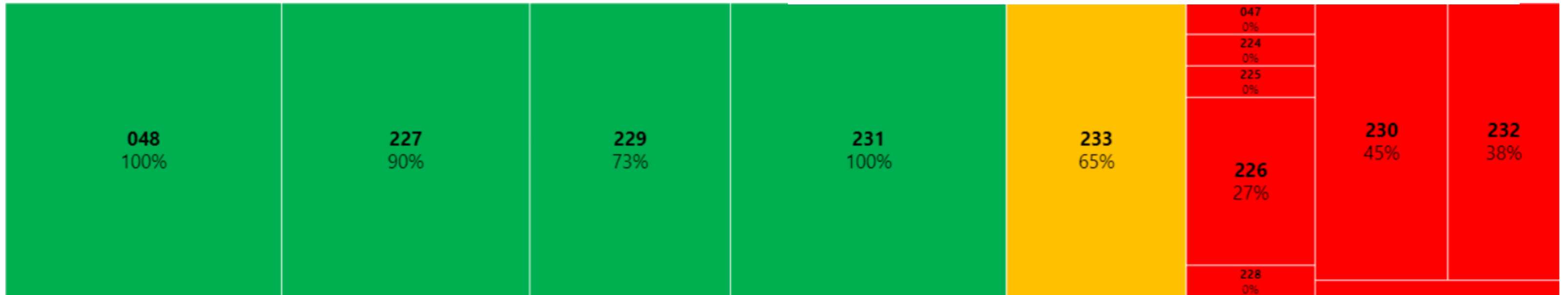
AVANCE FÍSICO

40,84% Avance vigencia



SEMÁFORO
Avance físico de metas producto por estado de alerta

Número de meta - Porcentaje de avance



4 Sobresaliente: mayor al 70% de avance **1** Satisfactorio: entre el 49.01% al 69.99% **8** Crítico: menor al 49% de avance

AVANCE FINANCIERO

89,03% Avance vigencia

Apropiado

Comprometido (RPC)

\$736,990
Millones

\$656,162
Millones

Recursos Departamento

Avance Cuatrienio

AVANCE FÍSICO

88,01% Avance acumulado



SEMÁFORO
Avance físico de metas producto por estado de alerta

Número de meta - Porcentaje de avance



1 Sobresaliente: mayor al 80% de avance

1 Satisfactorio: entre el 60.01% al 79.99%

0 Crítico: menor al 60% de avance

AVANCE FINANCIERO

99,16% Avance acumulado

Apropiado

Comprometido (RPC)

\$7,651
Millones

\$7,587
Millones

Recursos Departamento


AVANCE FÍSICO

62,13% Avance vigencia



SEMÁFORO
Avance físico de metas producto por estado de alerta

Número de meta - Porcentaje de avance



AVANCE FINANCIERO

94,89% Avance vigencia

Apropiado

\$401
Millones

Comprometido (RPC)

\$381
Millones

Recursos Departamento

1 Sobresaliente: mayor al 70% de avance

0 Satisfactorio: entre el 49.01% al 69.99%

1 Crítico: menor al 49% de avance

Agencia Departamental para la Paz y la Convivencia

PLAN DE DESARROLLO DEPARTAMENTAL



Avance Cuatrienio


AVANCE FÍSICO

99,85% Avance acumulado



SEMÁFORO
Avance físico de metas producto por estado de alerta

Número de meta - Porcentaje de avance



3 Sobresaliente: mayor al 80% de avance

0 Satisfactorio: entre el 60.01% al 79.99%

0 Crítico: menor al 60% de avance

AVANCE FINANCIERO

100% Avance acumulado

Apropiado

Comprometido (RPC)

\$5,626
Millones

\$5,626
Millones

Recursos Departamento

Agencia Departamental para la Paz y la Convivencia

PLAN DE DESARROLLO DEPARTAMENTAL

Avance Vigencia 2023



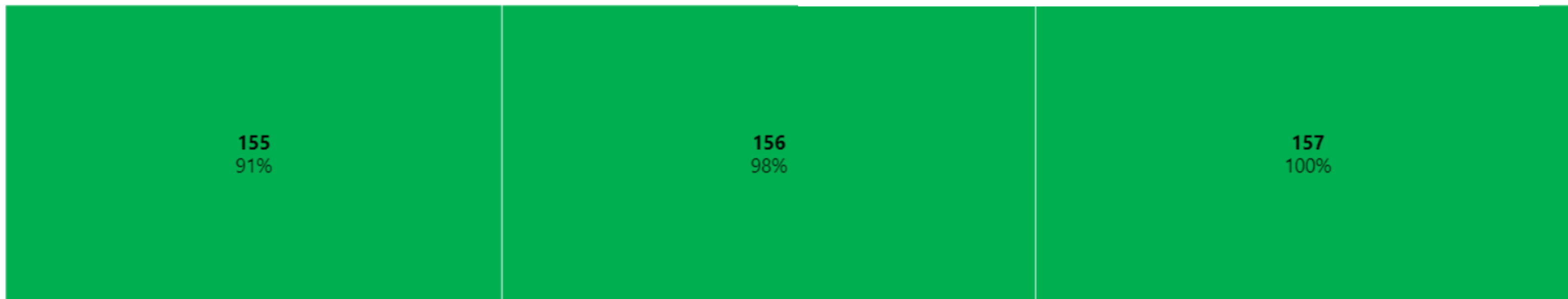
AVANCE FÍSICO

96,81% Avance vigencia



SEMÁFORO
Avance físico de metas producto por estado de alerta

Número de meta - Porcentaje de avance



3 Sobresaliente: mayor al 70% de avance

0 Satisfactorio: entre el 49.01% al 69.99%

0 Crítico: menor al 49% de avance

AVANCE FINANCIERO

100% Avance vigencia

Apropiado

\$1,800
Millones

Comprometido (RPC)

\$1,800
Millones

Recursos Departamento

Unidad Administrativa Especial de Pensiones

PLAN DE DESARROLLO DEPARTAMENTAL



Avance Cuatrienio


AVANCE FÍSICO

98,39% Avance acumulado



SEMÁFORO
Avance físico de metas producto por estado de alerta

Número de meta - Porcentaje de avance



3 Sobresaliente: mayor al 80% de avance

0 Satisfactorio: entre el 60.01% al 79.99%

0 Crítico: menor al 60% de avance

AVANCE FINANCIERO

100% Avance acumulado

Apropiado

Comprometido (RPC)

Recursos
Departamento

\$561
Millones

\$561
Millones

Unidad Administrativa Especial de Pensiones

PLAN DE DESARROLLO DEPARTAMENTAL

Avance Vigencia 2023



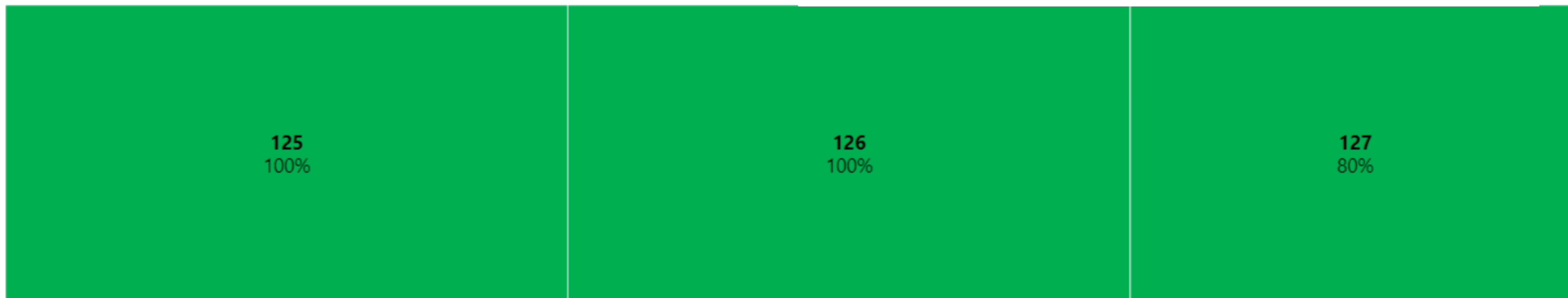
AVANCE FÍSICO

93,78% Avance vigencia



SEMÁFORO
Avance físico de metas producto por estado de alerta

Número de meta - Porcentaje de avance



3 Sobresaliente: mayor al 70% de avance

0 Satisfactorio: entre el 49.01% al 69.99%

0 Crítico: menor al 49% de avance

Recursos Departamento

AVANCE FINANCIERO

100% Avance vigencia

Apropiado

\$178
Millones

Comprometido (RPC)

\$178
Millones

Empresas Públicas de Cundinamarca

PLAN DE DESARROLLO DEPARTAMENTAL

Avance Cuatrienio



AVANCE FÍSICO

67,56% Avance acumulado



AVANCE FINANCIERO

64,66% Avance acumulado

Apropiado

Comprometido (RPC)

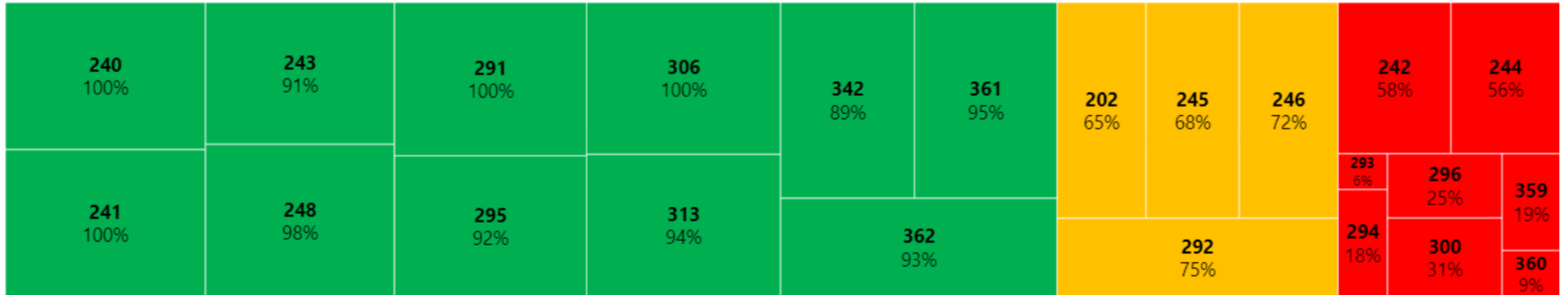
\$283,121
Millones

\$183,078
Millones

Recursos Departamento

SEMÁFORO
Avance físico de metas producto por estado de alerta

Número de meta - Porcentaje de avance



11 Sobresaliente: mayor al 80% de avance

4 Satisfactorio: entre el 60.01% al 79.99%

8 Crítico: menor al 60% de avance

Empresas Públicas de Cundinamarca

PLAN DE DESARROLLO DEPARTAMENTAL

Avance Vigencia 2023



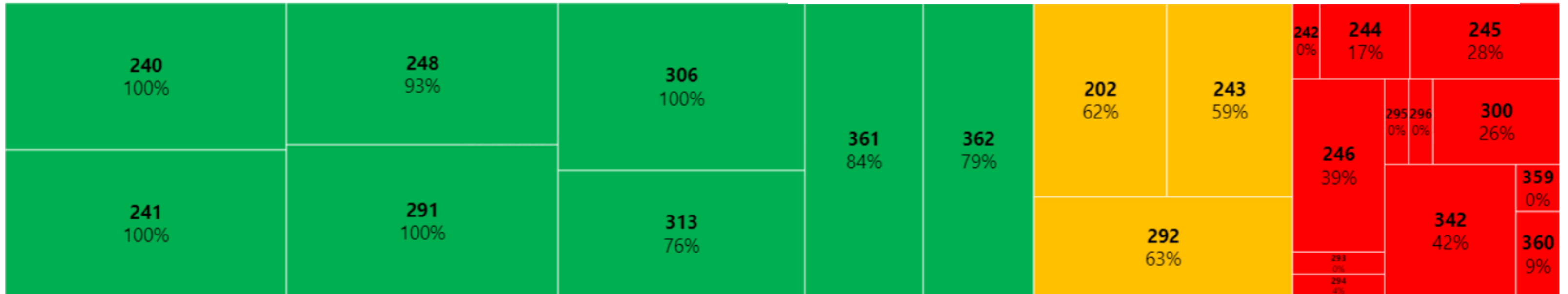
AVANCE FÍSICO

35,01% Avance vigencia



SEMÁFORO
Avance físico de metas producto por estado de alerta

Número de meta - Porcentaje de avance



8 Sobresaliente: mayor al 70% de avance

3 Satisfactorio: entre el 49.01% al 69.99%

12 Crítico: menor al 49% de avance

AVANCE FINANCIERO

58,62% Avance vigencia

Apropiado

Comprometido (RPC)

\$69,327
Millones

\$40,636
Millones

Recursos Departamento

Agencia de comercialización e innovación de Cundinamarca

PLAN DE DESARROLLO DEPARTAMENTAL



Avance Cuatrienio

AVANCE FÍSICO

94,88% Avance acumulado



SEMÁFORO
Avance físico de metas producto por estado de alerta

Número de meta - Porcentaje de avance

188 100%	198 100%	331 100%	236 68%
197 100%	237 93%	450 100%	

AVANCE FINANCIERO

78,22% Avance acumulado

Apropiado

Comprometido (RPC)

\$239,468
Millones

\$187,321
Millones

Recursos
Departamento

6 Sobresaliente: mayor al 80% de avance

1 Satisfactorio: entre el 60.01% al 79.99%

0 Crítico: menor al 60% de avance

Agencia de comercialización e innovación de Cundinamarca

PLAN DE DESARROLLO DEPARTAMENTAL

Avance Vigencia 2023




AVANCE FÍSICO

91,13% Avance vigencia



SEMÁFORO
Avance físico de metas producto por estado de alerta

Número de meta - Porcentaje de avance



4 Sobresaliente: mayor al 70% de avance **1** Satisfactorio: entre el 49.01% al 69.99% **1** Crítico: menor al 49% de avance **1** No Programadas

AVANCE FINANCIERO

63,49% Avance vigencia

Apropiado

\$70,452
Millones

Comprometido (RPC)

\$44,734
Millones

Recursos Departamento

Gracias



Gobernación de
Cundinamarca