

# 11. CAPÍTULO SERVICIOS PÚBLICOS

El abordaje de la descripción de los servicios públicos del Departamento se inicia desde la necesidad que plantean las objetivos de desarrollo sostenibles (ODS), que plantea Naciones Unidas, en este sentido el análisis en primera instancia se centra en el comportamiento provincial del servicio de acueducto, seguido de una observación de las coberturas del mismo servicio tanto en las zonas urbanas como rurales; también hay una observación analítica sobre su consumo y calidad.

También se hace una relación descriptiva acerca de las coberturas del servicio de alcantarillado y aseo desde las instancias de las provincias del departamento, en este sentido también diferenciando las zonas urbanas de las rurales. A continuación se describe la prestación del servicio de gas natural comparando diferentes territorios del país. Finalmente se analiza a nivel departamental la prestación del servicio de energía en cuanto a su cobertura, y a nivel de los municipios de Cundinamarca se discrimina el consumo de energía.

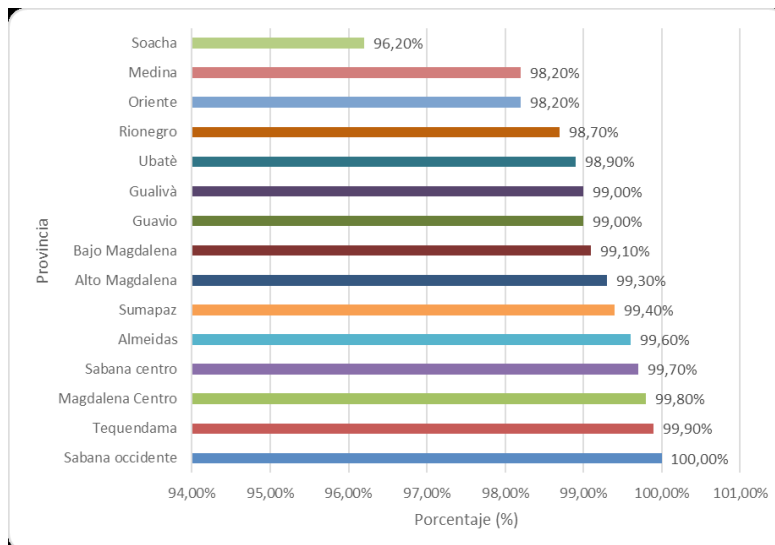
## 11.1 SERVICIO DE AGUA POTABLE Y SANEAMIENTO BÁSICO

Los servicios públicos son un bien esencial para la subsistencia y el desarrollo de las personas y la sociedad, de este modo, el acceso al agua potable y a un saneamiento básico son componentes esenciales de los Objetivos de Desarrollo Sostenible. En este sentido el PNUD ha definido éste como el sexto objetivo que expone la necesidad de ampliar y mejorar la infraestructura de los servicios básicos y de impacto popular, y para garantizarlo en el departamento es necesario hacer grandes inversiones, de este modo se pretendería un territorio más sostenible, competitivo y menos pobre.

## 11.2 SERVICIO DE ACUEDUCTO

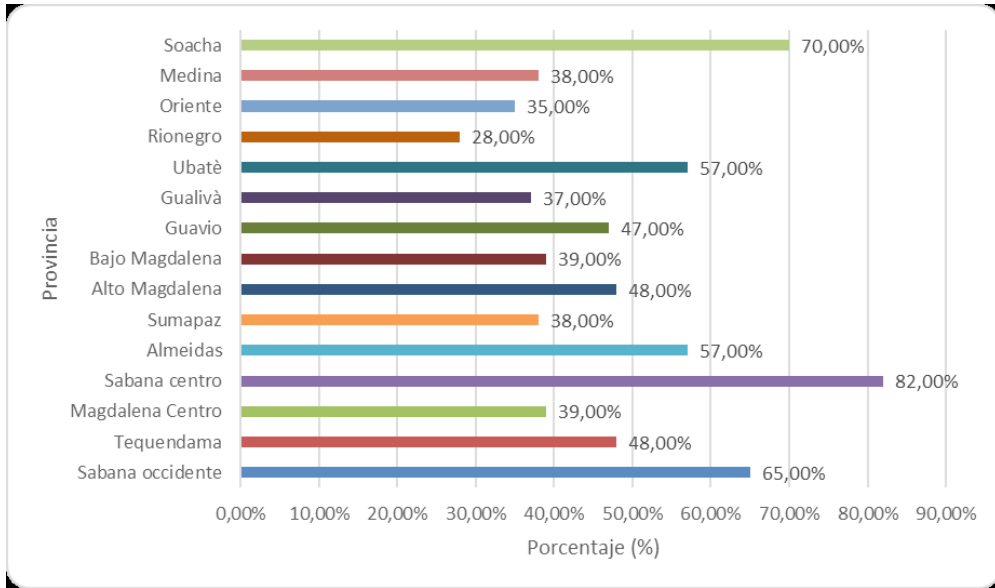
Un análisis de las Empresas Públicas de Cundinamarca (EPC), revela las necesidades sociales básicas de este servicio en el Departamento que corresponde con la medición para el 2015 de una cobertura global de acueducto del 83,77%. En zonas urbanas los índices de cobertura son superiores al 98%, con excepción de la provincia de Soacha que presenta una cobertura del 96,19%. Teniendo en cuenta que en términos de cobertura, la principal brecha se da en las zonas rurales, al analizar por provincias la situación del departamento encontramos que las mayores coberturas de acueducto en zonas rurales se encuentran en Sabana Centro (87,50%) y Soacha (70,45%), mientras que por debajo del 40% de cobertura están Rio Negro, Oriente, Gualivá, Sumapaz, Medina, Magdalena Centro y Bajo Magdalena.

**Gráfico 11.1 Cobertura de Acueducto en Zonas Urbanas por Departamento. 2015.**



Fuente: Empresas Públicas de Cundinamarca EPC (2016)

**Gráfico 11.2 Cobertura de Acueducto en Zonas Rurales por Departamento. 2015.**

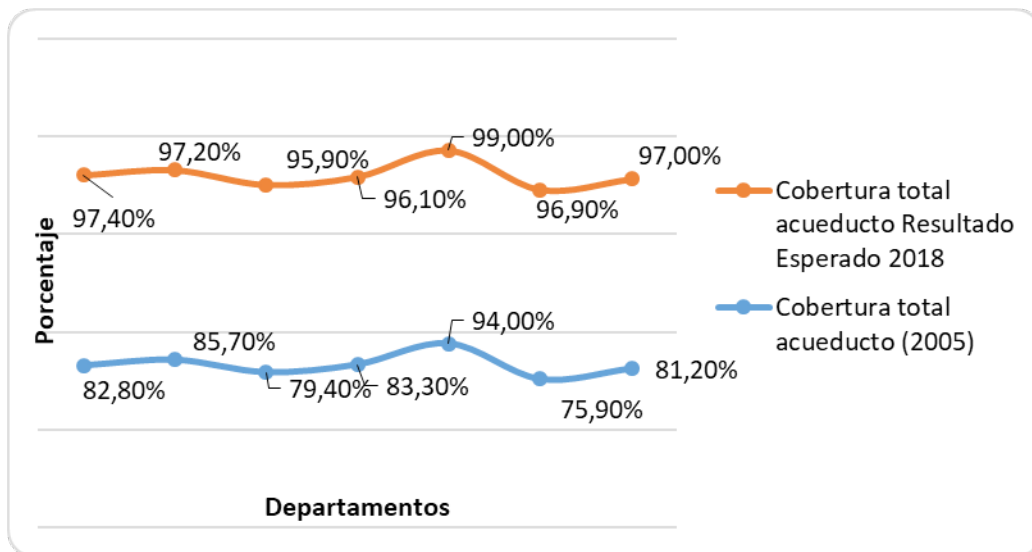


Fuente: Empresas Públicas de Cundinamarca EPC (2016)

Cundinamarca se ubica por encima del promedio nacional en la cobertura de acueducto en 2,6 puntos porcentuales, mientras que a nivel de Latinoamérica la brecha es superior al 14%.

Con respecto a la continuidad en la prestación del servicio de acueducto, el 84% de los municipios del departamento cuentan con servicio 24 horas/día, 11% de los municipios tiene una continuidad entre 18 y 23 horas/día y el 5% de los municipios restantes presentan niveles de continuidad inferiores a 7 horas/día, dentro de los que se encuentran Anapoima, La Mesa, La Palma y San Juan de Rio seco.

**Gráfico 11.3 Análisis Cierre de Brechas Servicio de Acueducto. 2005 - 2018**



Fuente: DNP (2015)

Al compararse con otros Departamentos, la cobertura de acueducto en Cundinamarca tiene el mismo nivel de Santander, Boyacá y Antioquia; muy cerca del Valle del Cauca. Se espera que para el 2018 esta se encuentre en el intervalo del 98% al 100%.

En relación con la calidad referenciada por el nivel del Índice de Riesgo de Calidad del Agua IRCA, el 91,67% de la población del departamento se encuentran sin riesgo, el 1,6% se encuentra en nivel bajo, el 5,9% en nivel medio y el 0,83% restante, ubicado en los municipios de Guataquí, Guatavita, La Palma, La Peña, Pulí, San Juan de Rio seco, Ubaque y Zipacón se encuentra en alto riesgo.

**Tabla 11.1 IRCA (Índice de Riesgo de Calidad del Agua) en Cundinamarca. 2014.**

Riesgo	Municipios
Alto (ii)	8
Medio	35
Bajo	10
Sin riesgo	63

Fuente: Plan Departamental de Aguas (2014)

**11.2.1 CONSUMO DE AGUA.**

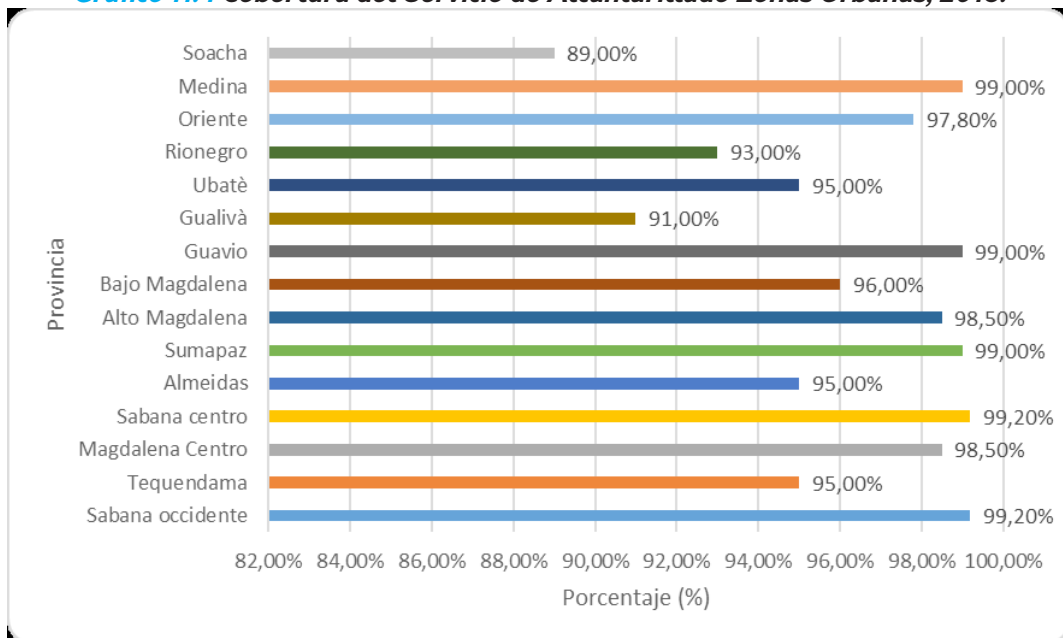
Respecto al consumo de agua residencial por suscriptor, para el año 2014, los municipios que registran mayores valores mensuales son: Funza con un promedio de facturación de \$40.833, Ricaurte con \$36.202, La Calera con \$29.854, Tibacuy con \$26.417, Nimaima con \$25.308, Chía con \$21.321, El Rosal con \$15.267, Mosquera con \$12.709, Girardot con \$12.322, Sopó con \$11.563 y Puerto Salgar con \$10.423. Por otro lado, los municipios que registran los menores valores de facturación de agua residencial son: Topaipí con promedio mensual de \$170.5, Quipile \$303.79, Gama \$1.014, San Antonio de Tequendama \$1.100, Manta \$1.359, Arbeláez \$1.360, Yacopí \$1.366, Tibirita \$1.405, Sasaima \$1.465 y Gutiérrez \$1.555.

En relación con la facturación mensual para el año 2014, el uso no residencial presentó los mayores consumos en los siguientes municipios: Funza con un valor de \$143.546, La Calera \$124.194, Nimaima \$81.679, Ricaurte \$70.087, Chía \$63.157, Tocancipá \$52.270, Sopó \$52.039, Cota \$49.099, Mosquera \$43.466, Girardot \$36.543, Soacha \$34.483 y Madrid \$34.296. Los municipios donde menos se factura por este uso son: Quipile con \$254, Yacopí con \$1.135, Topaipí con \$1.334, Tibacuy con \$1.638, Ubalá con \$ 1.814, Tena con \$1.889, Sasaima \$2.299, San Juan de Rio seco con \$2.309, La Peña con \$2.591, San Antonio del Tequendama con \$2.736 y Arbeláez con \$ 2.880.

**11.3 SERVICIO DE ALCANTARILLADO**

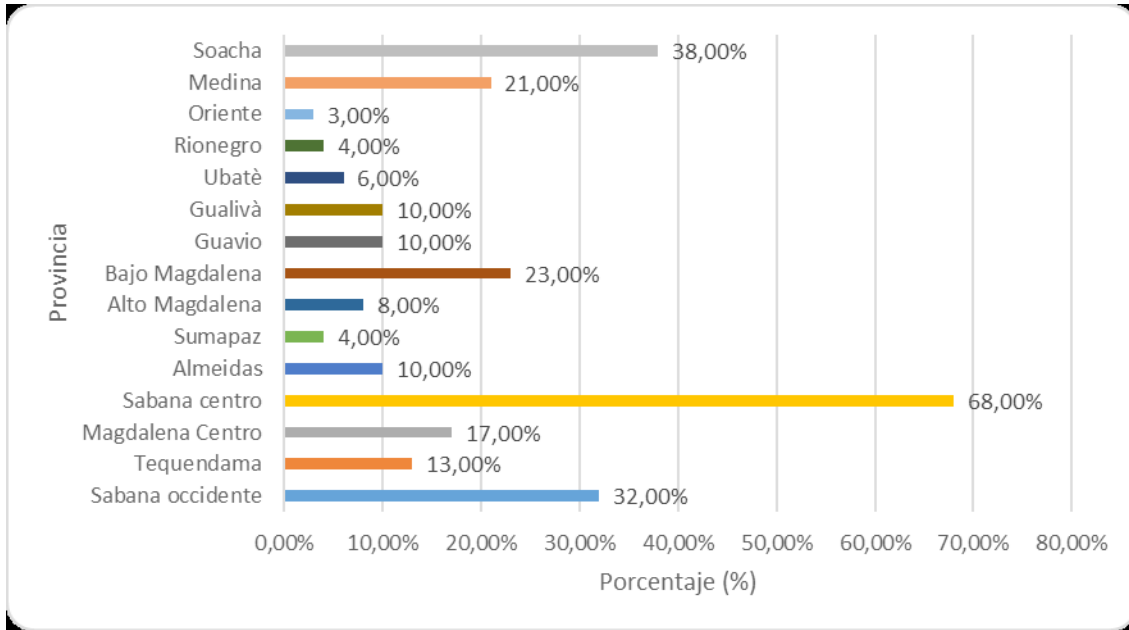
Con base en la información suministrada por las entidades prestadoras de servicios públicos domiciliarios del departamento, en el año 2015, se cuenta con una cobertura global de alcantarillado del 71,54%. En cuanto a zonas urbanas, las provincias con coberturas de alcantarillado más altas son Sabana Occidente, Sabana Centro, Sumapáz y Medina, mientras que Soacha, Gualivá, Rionegro, Ubaté y Tequendama presentan coberturas entre 89% y 95%. En relación con la zona rural, la provincia con mejor cobertura es Sabana Centro donde se encuentran tres municipios que superan el 80% (Cajicá, Tocancipá y Sopó). Las provincias con menor cobertura son Oriente, Sumapáz, Rionegro, Ubaté, Alto Magdalena y Almeidas que se encuentran por debajo del 10%.

**Gráfico 11.4 Cobertura del Servicio de Alcantarillado Zonas Urbanas, 2015.**



Fuente: Empresas Públicas de Cundinamarca EPC (2016)

**Gráfico 11.5 Cobertura del Servicio de Alcantarillado Zonas Rurales. 2015**



Fuente: Empresas Públicas de Cundinamarca EPC (2016)

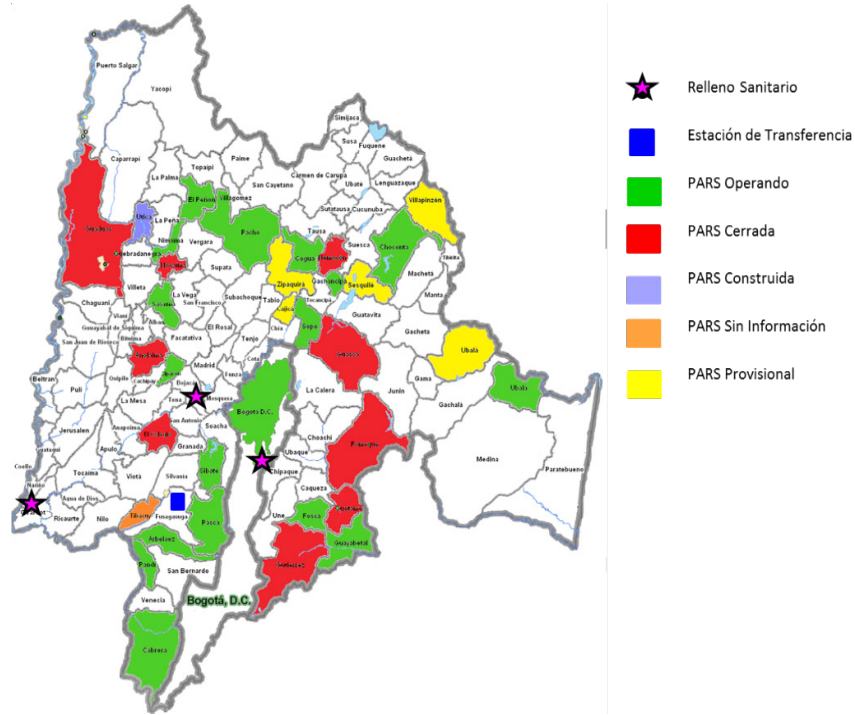
En cuanto a los sistemas de tratamiento de aguas residuales, el 42% de los municipios no posee ni recibe influencia de alguna planta de tratamiento, en tanto que el 58% de los municipios tienen al menos una Planta de Tratamiento de Aguas Residuales – PTAR. Las fuentes hídricas más contaminadas son las de los Ríos Bogotá, Suárez y Negro y las cuencas con mayor índice de escasez son las de los ríos Magdalena, Bogotá y Suarez.

#### 11.4 SERVICIO DE ASEO

El departamento de Cundinamarca tiene en su zona de influencia, así no sean de su propiedad tres rellenos sanitarios regionales, como son Doña Juana, Nuevo Mondoñedo y Praderas del Magdalena, que reciben los residuos de 108 municipios contando a Bogotá D.C. Así mismo, existen dos rellenos sanitarios localizados fuera del departamento como son el Parque Ecológico El Reciclante ubicado en el departamento del Meta y La Doradita ubicado en Caldas, donde se reciben los residuos de seis municipios. Por su lado, el municipio de Cucunubá cuenta con su propio relleno sanitario, mientras los municipios de Villapinzón y Chocontá disponen sus residuos sólidos en botaderos a cielo abierto, generando un impacto ambiental a su zona de influencia.

De acuerdo con el diagnóstico regional de aseo realizado en el marco del Programa Agua para la Prosperidad – Plan Departamental de Agua de Cundinamarca, se identificaron 31 plantas de aprovechamiento en 11 provincias de Cundinamarca, de las cuales se encuentra operando el 68%, presentándose problemas de utilización irregular, plantas sin ruta selectiva, rutas selectivas sin planta y acumulación de residuos, entre otros.

**Mapa 11.1 Plantas de Aprovechamiento, Rellenos y Estaciones de Transferencia**



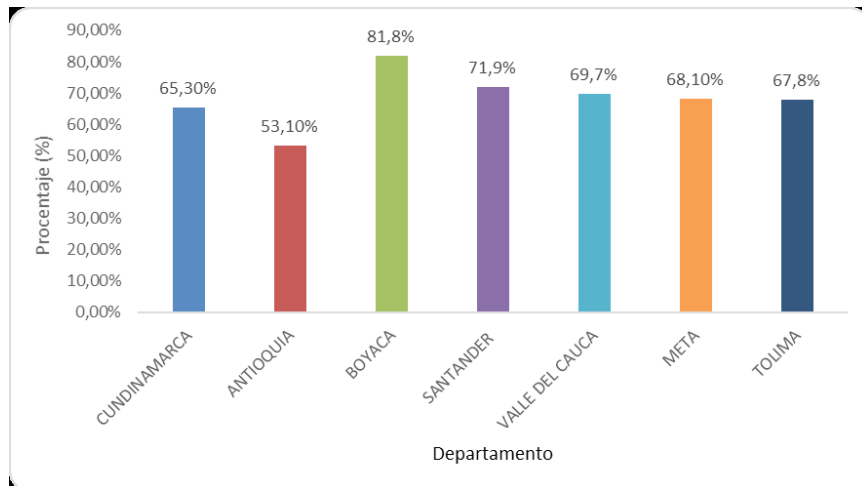
Fuente: Empresas Públicas de Cundinamarca EPC (2016)

Según el informe de la EPC, el 56% de los municipios del departamento recorren más 60 km y un 30% más de 90 km para disponer sus residuos sólidos. Los tiempos oscilan entre 4 y 6 horas, generando frecuencias inoportunas, coberturas rurales muy bajas y soluciones inadecuadas como plantas de aprovechamiento no sostenibles, transferencias no adecuadas y rutas por vías secundarias. Solamente en el municipio de Fusagasugá opera una estación de transferencia que recibe a tres municipios de la provincia de Sumapaz y otros 7 municipios del departamento hacen trasbordo o transferencia al suelo de manera inadecuada.

**11.5 SERVICIO DE GAS NATURAL**

Con respecto al servicio de gas natural Cundinamarca tiene una cobertura global del 65.3%, 2% por debajo del promedio nacional, con respecto a los departamentos referenciados solo superamos a Antioquia. Se espera que en los próximos años se amplíe la cobertura en beneficio de las provincias con mayores carencias en la prestación del servicio.

**Gráfico 11.6 Comparación Cobertura del Servicio de Gas Natural Departamentos.**

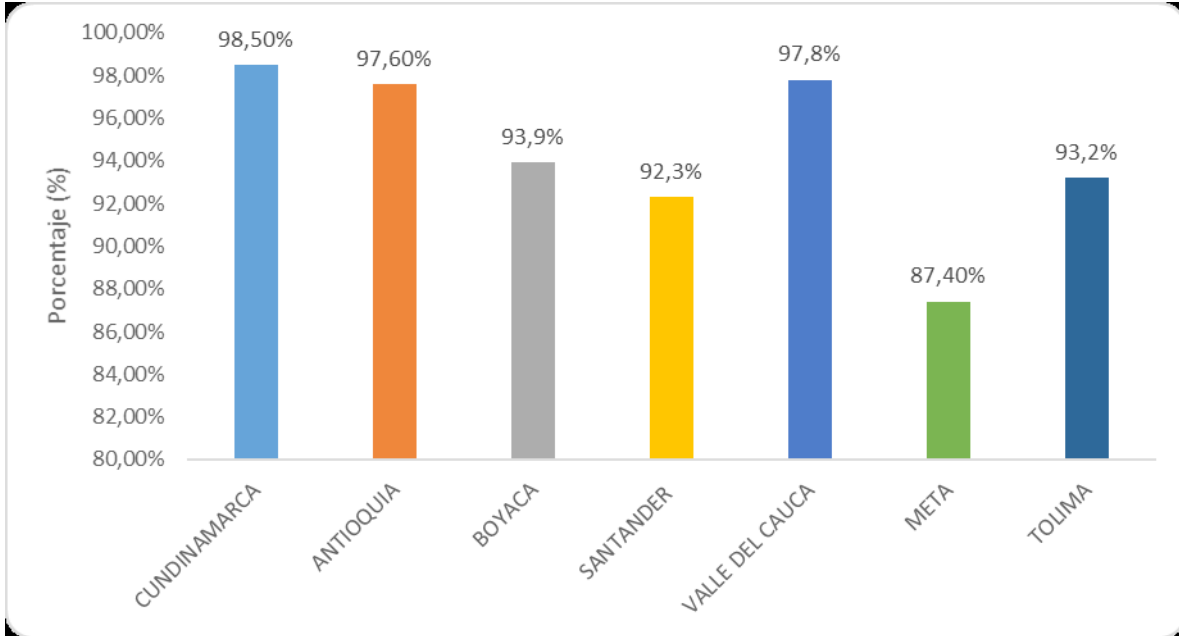


Fuente: de DNP (2015)

## 11.6 SERVICIO DE ENERGÍA ELÉCTRICA

La cobertura del servicio de energía eléctrica de Cundinamarca es la más alta a nivel nacional con el 98.5% por encima del promedio nacional ubicado en 80.1%.

**Gráfico 11.7 Comparación Cobertura del Servicio de Energía Eléctrica por Departamentos, 2014.**



Fuente: DNP (2015)

### 11.6.1 CONSUMO DE ENERGÍA

Respecto al servicio de energía eléctrica, los municipios donde se presentaron los más altos consumos por KWh en el año 2015 recogiendo servicio de alumbrado público, comercial, industrial, oficial y residencial fueron: Soacha con 278.920.898 KWh, Chía con 133.239.003 KW, Funza con 127108768 KW, Mosquera con 111.101.206 KWh, Tocancipá con 87.639.129 KWh, Cota con 73.052.764 KWh, La Calera con 36.116.145 KWh, Facatativá con 13.416.983 KWh y Fusagasugá con 11.151.688 KWh.

**Cuadro 11.1 Información Servicio de Energía – Categoría, Estrato, Clientes, Consumo, Valor. Cundinamarca. Corte Agosto 2016.**

Año 2016					
Municipio	Categoría	Estrato	Número de Clientes	Consumo Energía Kw-h	Valor Energía (Pesos)
AGUA DE DIOS	Comercial	0	21	68.794	\$ 27,486,695
		1	28	5.458	\$ 2,411,235
	Residencial	2	392	29.034	\$ 12,735,799
ALBÁN	AlumbradoPublico	0	7	40.435	\$ 14,920,916
	Comercial	0	81	16.013	\$ 7,020,209
		0	77	31.172	\$ 13,590,381
		0	17	2.301	\$ 1,022,788
	Residencial	1	140	12.593	\$ 5,572,990
		2	5.909	502.646	\$ 221,253,612
		3	12	809	\$356,69
ANAPOIMA	AlumbradoPublico	0	7	50.583	\$ 18,665,637
	Comercial	0	120	29.394	\$ 13,013,193
		0	49	39.101	\$ 16,430,423
		0	14	7.571	\$ 3,335,452
	Residencial	1	56	4.337	\$ 1,863,557
		2	7.326	701.594	\$ 307,051,277
		3	42	2.971	\$ 1,307,174
ANOLAIMA	AlumbradoPublico	0	7	33.962	\$ 12,532,322
	Comercial	0	168	21.750	\$ 9,411,632
		0	59	81.590	\$ 35,044,463
		0	11	2.563	\$ 1,177,734
	Residencial	1	182	12.698	\$ 5,588,528
		2	12.373	927.384	\$ 405,567,854
		3	14	518	\$230,92
APULO	AlumbradoPublico	0	7	24.328	\$ 8,977,280
	Comercial	0	56	131.885	\$ 54,928,543
		0	21	8.939	\$ 3,941,316
		0	14	1.651	\$717,62
	Residencial	1	7	153	\$66,82
		2	2.309	193.844	\$ 84,670,818
		3	7	954	\$420,27
ARBELÉZ	AlumbradoPublico	0	7	40.512	\$ 14,949,331
	Comercial	0	234	118.857	\$ 49,394,454
		0	350	239.235	\$ 102,760,459
		0	21	1.130	\$498,49
	Residencial	1	93	7.624	\$ 3,358,664
		2	16.133	1,347.458	\$ 588,652,714
		3	21	2.501	\$ 1,096,801
4		370	35.110	\$ 15,429,556	
BELTRÁN	AlumbradoPublico	0	5	922	\$342,55
	Comercial	0	10	1.000	\$436,11
		0	14	54.462	\$ 21,499,774
		1	28	2.002	\$879,42
	Residencial	2	420	20.164	\$ 8,859,325
BITUIMA	Comercial	0	14	414	\$182,93
		0	7	2.032	\$903,17
	Residencial	1	42	1.667	\$734,78
		2	3.646	152.754	\$ 67,266,533
		3	7	30	\$13,03
BOJACÁ	AlumbradoPublico	0	7	198.373	\$ 73,201,609
	Comercial	0	933	569.375	\$ 240,122,167
		0	329	1.470.819	\$ 589,083,685
		0	133	278.760	\$ 120,239,294
	Residencial	1	808	66.271	\$ 29,233,622
		2	16.060	1.883.310	\$ 824,610,303
		3	263	21.850	\$ 9,637,393
		4	91	9.414	\$ 4,123,906
5		28	2.848	\$ 1,257,372	
CABRERA	AlumbradoPublico	0	7	38.264	\$ 14,119,801
		0	462	169.651	\$ 74,584,922
		0	32	25.455	\$ 11,212,649
		0	49	10.252	\$ 4,527,625
	Residencial	1	1.155	58.269	\$ 25,636,286
		2	8.399	432.977	\$ 190,629,877
		3	161	15.692	\$ 6,916,869
CACHIPAY	AlumbradoPublico	0	7	4.843	\$ 1,787,115
		0	119	121.181	\$ 51,873,768
		0	40	181.016	\$ 63,086,520
		0	7	4.076	\$ 1,824,382
	Residencial	1	147	11.982	\$ 5,328,050
		2	9.769	804.787	\$ 355,327,569
		3	14	438	\$194,13
6	2	360	\$155,22		

**Cuadro 11.1 Información Servicio de Energía – Categoría, Estrato, Clientes, Consumo, Valor. Cundinamarca. Corte Agosto 2016.**

Año 2016					
Municipio	Categoría	Estrato	Número de Clientes	Consumo Energía Kw-h	Valor Energía (Pesos)
CAJICÁ	AlumbradoPublico	0	7	1.607.147	\$ 591,193,822
	Comercial	0	11.831	14.244.745	\$ 5,442,512,455
	Industrial	0	2.150	6.090.199	\$ 2,308,705,102
	Oficial	0	231	346.079	\$ 147,274,732
	Residencial	1	2.820	437.138	\$ 192,275,454
		2	91.763	15.304.562	\$ 6,714,372,779
		3	27.664	2.556.018	\$ 1,099,904,265
		4	19.464	2.344.719	\$ 998,381,896
5		3.266	798.418	\$ 336,450,598	
6	11.921	3.665.253	\$ 1,563,476,091		
CAPARRAPÍ	AlumbradoPublico	0	7	162.246	\$ 59,686,652
	Comercial	0	1.046	955.212	\$ 391,875,851
	Industrial	0	107	50.129	\$ 22,032,460
	Oficial	0	133	56.159	\$ 24,748,187
	Residencial	1	1.270	84.815	\$ 37,241,811
		2	22.999	1.414.800	\$ 621,088,478
		3	1.190	159.497	\$ 70,306,841
	CARMEN DE CARUPA	AlumbradoPublico	0	7	119.321
Comercial		0	501	126.817	\$ 54,810,915
Industrial		0	209	1.609.901	\$ 572,700,786
Oficial		0	301	82.815	\$ 36,361,085
Residencial		1	5.331	187.600	\$ 82,641,156
		2	16.700	799.648	\$ 352,309,727
		3	490	24.187	\$ 10,678,305
		4	49	4.433	\$ 1,956,633
6	14	2.717	\$ 1,193,034		
CHAGUANÍ	AlumbradoPublico	0	7	13.178	\$ 4,862,814
	Comercial	0	47	426	\$ 188,71
	Residencial	1	539	24.549	\$ 10,870,635
		2	2.266	98.273	\$ 43,319,271
		3	70	3.420	\$ 1,513,045
	CHÍA	AlumbradoPublico	0	7	2.966.253
Comercial		0	33.403	21.597.794	\$ 9,081,582,918
Industrial		0	2.835	6.369.172	\$ 2,508,009,147
Oficial		0	382	855.330	\$ 369,765,728
Residencial		1	4.314	721.797	\$ 317,049,329
		2	134.399	23.457.566	\$ 10,262,861,083
		3	54.171	8.715.644	\$ 3,832,450,246
		4	34.493	6.208.688	\$ 2,671,736,534
	5	9.286	1.986.491	\$ 850,780,446	
6	7.521	3.080.993	\$ 1,318,300,656		
CHOCONTÁ	AlumbradoPublico	0	7	387.241	\$ 142,459,702
	Comercial	0	2.825	1.209.144	\$ 527,130,801
	Industrial	0	1.345	2.046.862	\$ 833,604,866
	Oficial	0	149	86.485	\$ 37,753,269
	Residencial	1	2.895	322.235	\$ 142,090,497
		2	37.686	3.522.638	\$ 1,542,176,257
		3	154	22.323	\$ 9,602,335
COGUA	AlumbradoPublico	0	7	623.167	\$ 229,247,232
	Comercial	0	2.102	1.238.369	\$ 510,590,655
	Industrial	0	960	4.001.050	\$ 1,581,671,575
	Oficial	0	217	220.211	\$ 95,804,063
	Residencial	1	2.466	318.956	\$ 140,420,161
		2	38.721	4.505.037	\$ 1,975,156,189
		3	2.679	360.621	\$ 158,702,457
4	14	1.346	\$ 565,72		
COTA	AlumbradoPublico	0	7	1.112.464	\$ 410,510,277
	Comercial	0	13.071	12.268.086	\$ 5,148,665,278
	Industrial	0	4.146	11.666.257	\$ 4,545,969,403
	Oficial	0	347	1.663.400	\$ 669,326,256
	Residencial	1	1.439	207.490	\$ 91,449,938
		2	40.959	7.446.861	\$ 3,264,031,048
		3	4.637	809.673	\$ 350,196,011
		4	2.302	670.985	\$ 288,870,062
5		814	219.659	\$ 91,084,906	
6	7.122	2.778.257	\$ 1,176,281,555		
CUCUNUBÁ	AlumbradoPublico	0	7	91.453	\$ 33,644,075
	Comercial	0	536	247.747	\$ 105,892,846
	Industrial	0	1.499	7.037.815	\$ 2,795,103,180
	Oficial	0	119	129.819	\$ 55,915,393
	Residencial	1	355	30.055	\$ 13,230,284
		2	14.049	1.071.218	\$ 470,635,600
		3	238	24.029	\$ 10,559,362
EL COLEGIO	AlumbradoPublico	0	7	732.528	\$ 269,485,209
	Comercial	0	4.325	2.204.393	\$ 961,783,783
	Industrial	0	360	298.375	\$ 126,409,359
	Oficial	0	237	203.620	\$ 89,662,636
	Residencial	1	1.497	107.857	\$ 46,057,456
		2	61.383	5.627.330	\$ 2,472,039,350
		3	6.149	888.840	\$ 391,998,565
4		42	4.434	\$ 1,953,838	



**Cuadro 11.1 Información Servicio de Energía – Categoría, Estrato, Clientes, Consumo, Valor. Cundinamarca. Corte Agosto 2016.**

Año 2016					
Municipio	Categoría	Estrato	Número de Clientes	Consumo Energía Kw-h	Valor Energía (Posos)
EL PEÑÓN	AlumbradoPublico	0	7	72.227	\$ 26,644,456
	Comercial	0	379	55.689	\$ 23,289,320
	Industrial	0	14	659	\$ 290,47
	Oficial	0	84	12.502	\$ 5,535,027
	Residencial	1	165	8.800	\$ 3,820,736
		2	10.916	563.100	\$ 248,358,567
		3	7	374	\$ 164,30
EL ROSAL	AlumbradoPublico	0	7	416.638	\$ 153,275,296
	Comercial	0	3.078	1.066.886	\$ 462,973,646
	Industrial	0	1.109	2.719.627	\$ 1,109,299,475
	Oficial	0	140	345.899	\$ 142,819,136
	Residencial	1	1.030	140.468	\$ 61,045,028
		2	30.596	3.713.820	\$ 1,597,268,597
		3	1.541	223.384	\$ 96,565,814
		4	231	55.633	\$ 23,881,373
		5	301	55.701	\$ 22,907,603
		6	126	34.996	\$ 14,214,615
FACATATIVÁ	AlumbradoPublico	0	7	195.603	\$ 72,179,447
	Comercial	0	757	634.764	\$ 270,436,456
	Industrial	0	1.495	3.781.003	\$ 1,545,458,780
	Oficial	0	140	401.961	\$ 162,751,662
	Residencial	1	585	64.014	\$ 28,191,634
		2	24.273	2.716.243	\$ 1,194,171,465
		3	49	4.035	\$ 1,769,351
FUNZA	AlumbradoPublico	0	7	1.032.337	\$ 380,942,610
	Comercial	0	20.970	18.882.939	\$ 7,695,460,434
	Industrial	0	4.958	34.939.062	\$ 12,749,177,910
	Oficial	0	246	579.965	\$ 250,413,604
	Residencial	1	13.591	1.615.220	\$ 704,328,700
		2	80.209	11.955.999	\$ 5,248,969,473
		3	68.871	7.803.261	\$ 3,328,864,540
		4	28	42.073	\$ 18,575,991
		6	77	69.466	\$ 30,670,327
FÚQUENE	AlumbradoPublico	0	7	103.173	\$ 38,071,870
	Comercial	0	413	172.608	\$ 74,481,478
	Industrial	0	386	319.808	\$ 122,323,989
	Oficial	0	210	125.212	\$ 54,883,049
	Residencial	1	260	18.852	\$ 8,277,670
		2	12.172	943.157	\$ 414,341,305
		3	126	11.494	\$ 5,027,735
	FUSAGASUGÁ	AlumbradoPublico	0	7	299.684
Comercial		0	1.173	717.409	\$ 302,391,962
Industrial		0	1.052	743.187	\$ 318,431,481
Oficial		0	42	19.283	\$ 8,487,236
Residencial		1	772	66.870	\$ 29,351,443
		2	41.711	4.535.306	\$ 1,974,942,356
		3	29	2.726	\$ 1,182,831
		5	213	16.888	\$ 6,872,637
	6	7	879	\$ 389,28	
GACHANCIPÁ	AlumbradoPublico	0	7	429.335	\$ 157,944,138
	Comercial	0	1.557	858.417	\$ 361,825,008
	Industrial	0	1.031	9.950.787	\$ 3,432,463,484
	Oficial	0	171	177.647	\$ 76,320,474
	Residencial	1	147	21.917	\$ 9,676,549
		2	22.471	2.454.168	\$ 1,074,230,822
		3	3.240	443.270	\$ 195,216,871
GACHETÁ	Industrial	0	49	18.537	\$ 8,142,675
	Oficial	0	7	618	\$ 274,98
	Residencial	1	7	14	\$ 6,15
2		672	57.078	\$ 25,157,703	
GRANADA	AlumbradoPublico	0	6	11.425	\$ 4,238,140
	Comercial	0	85	32.298	\$ 13,106,231
	Industrial	0	63	46.511	\$ 19,844,490
	Residencial	1	21	2.989	\$ 1,311,440
		2	2.001	198.821	\$ 87,428,850
3		7	16.236	\$ 7,146,644	
GUACHETÁ	AlumbradoPublico	0	7	193.478	\$ 71,395,312
	Comercial	0	1.296	426.617	\$ 182,638,237
	Industrial	0	1.597	6.601.858	\$ 2,585,288,354
	Oficial	0	245	64.725	\$ 28,146,494
	Residencial	1	661	37.518	\$ 15,593,194
		2	25.826	2.113.033	\$ 925,482,976
		3	133	12.328	\$ 5,293,278
GUADUAS	AlumbradoPublico	0	7	59.133	\$ 21,820,658
	Comercial	0	639	354.994	\$ 153,218,723
	Industrial	0	239	334.990	\$ 132,316,769
	Oficial	0	35	15.738	\$ 6,664,494
	Residencial	1	245	21.059	\$ 9,221,914
		2	9.874	799.814	\$ 351,065,317
3		21	4.366	\$ 1,915,648	

**Cuadro 11.1 Información Servicio de Energía – Categoría, Estrato, Clientes, Consumo, Valor. Cundinamarca. Corte Agosto 2016.**

Año 2016						
Municipio	Categoría	Estrato	Número de Clientes	Consumo Energía Kw-h	Valor Energía (Pesos)	
GUASCA	AlumbradoPublico	0	7	233.263	\$ 86,076,366	
	Comercial	0	2.316	836.643	\$ 361,329,354	
	Industrial	0	898	1.857.189	\$ 738,158,362	
	Oficial	0	189	82.553	\$ 36,065,122	
	Residencial	1	2.362	262.589	\$ 115,010,091	
		2	21.576	2.729.850	\$ 1,190,122,721	
		3	4.923	681.805	\$ 297,927,277	
		4	238	70.607	\$ 30,542,902	
		5	130	25.759	\$ 10,927,363	
		6	63	8.951	\$ 3,783,275	
GUATAVITA	AlumbradoPublico	0	7	252.531	\$ 92,862,143	
	Comercial	0	852	367.414	\$ 156,356,705	
	Industrial	0	226	143.040	\$ 60,233,697	
	Oficial	0	182	105.239	\$ 45,325,012	
	Residencial	1	119	14.392	\$ 6,331,860	
		2	12.527	1.216.937	\$ 530,402,001	
		3	3.149	381.129	\$ 167,495,013	
		4	14	903	\$ 378,61	
		5	7	497	\$ 219,48	
		6	7	6.341	\$ 2,339,893	
GUAYABAL DE SIQUIMA	Comercial	0	49	5.597	\$ 2,389,139	
	Industrial	0	97	291.997	\$ 104,647,151	
	Oficial	0	14	612	\$ 269,43	
	Residencial	1	679	46.517	\$ 20,453,448	
		2	2.633	175.438	\$ 76,880,894	
		3	198	12.340	\$ 5,434,179	
		4	13	1.611	\$ 713,62	
		5	7	2.530	\$ 1,118,882	
		6	7	22.599	\$ 8,313,808	
	JERUSALÉN	Comercial	0	35	13.828	\$ 6,075,698
Oficial		0	28	1.375	\$ 608,40	
Residencial		1	49	3.560	\$ 1,566,194	
		2	1.717	83.887	\$ 36,711,278	
		3	7	613.283	\$ 226,307,524	
		Comercial	0	6.213	3.856.151	\$ 1,648,843,040
		Industrial	0	942	2.668.734	\$ 990,182,356
		Oficial	0	424	721.065	\$ 283,964,106
LA CALERA		Residencial	1	3.430	385.256	\$ 168,795,870
			2	50.535	8.317.420	\$ 3,620,928,175
	3		10.937	1.690.811	\$ 740,077,988	
	4		2.492	457.850	\$ 197,962,992	
	5		847	249.296	\$ 107,381,748	
	6		5.147	2.019.740	\$ 867,771,616	
	LA MESA	AlumbradoPublico	0	7	92.847	\$ 34,156,910
		Comercial	0	267	168.714	\$ 74,119,729
		Industrial	0	119	106.877	\$ 46,924,431
		Oficial	0	7	9	\$ 3,89
Residencial		1	119	22.714	\$ 9,961,055	
		2	17.572	1.470.654	\$ 645,962,835	
		3	960	68.855	\$ 30,245,898	
		4	224	52.072	\$ 22,863,156	
		5	7	202.301	\$ 74,423,268	
		6	1.145	302.467	\$ 133,582,804	
LA PALMA	Comercial	0	112	13.128	\$ 5,468,321	
	Oficial	0	140	299.267	\$ 131,993,753	
	Residencial	1	1.306	73.377	\$ 32,436,145	
		2	22.184	1.218.366	\$ 536,736,510	
		3	1.140	93.636	\$ 41,083,941	
		4	7	20.654	\$ 7,598,273	
		Comercial	0	161	31.577	\$ 13,908,621
		Industrial	0	7	1.807	\$ 803,02
	LA PEÑA	Oficial	0	21	5.774	\$ 2,567,361
		Residencial	1	49	1.099	\$ 485,13
2			7.481	320.281	\$ 140,374,534	
3			7	85.054	\$ 31,385,778	
Comercial			0	1.006	742.321	\$ 319,236,638
Industrial			0	299	217.893	\$ 94,643,998
Oficial			0	63	85.148	\$ 37,386,487
LA VEGA		Residencial	1	560	39.805	\$ 17,560,198
			2	28.498	3.130.199	\$ 1,370,076,283
			3	7	560	\$ 251,19
	4		7	385	\$ 173,12	
	5		7	168.314	\$ 61,919,351	
	6		643	188.693	\$ 81,269,371	
	LENGUAZAUQUE	Industrial	0	1.674	4.136.201	\$ 1,630,667,332
		Oficial	0	168	33.731	\$ 14,650,535
		Residencial	1	393	34.376	\$ 15,097,866
			2	17.457	1.284.805	\$ 562,765,137
3			2.126	290.322	\$ 129,595,931	

**Cuadro 11.1 Información Servicio de Energía – Categoría, Estrato, Clientes, Consumo, Valor. Cundinamarca. Corte Agosto 2016.**

Año 2016					
Municipio	Categoría	Estrato	Número de Clientes	Consumo Energía Kw-h	Valor Energía (Posos)
MADRID	AlumbradoPublico	0	7	1.479.587	\$ 544,293,634
	Comercial	0	11.110	7.135.908	\$ 2,968,015,167
	Industrial	0	2.714	9.177.721	\$ 3,580,724,470
	Oficial	0	301	554.873	\$ 238,040,646
	Residencial	1	5.526	970.455	\$ 426,874,411
		2	94.224	12.815.050	\$ 5,595,517,818
		3	54.893	5.595.257	\$ 2,434,349,429
		4	4.116	337.349	\$ 142,209,989
		5	49	9.878	\$ 4,167,323
		6	42	30.329	\$ 12,855,923
MOSQUERA	AlumbradoPublico	0	7	1.350.914	\$ 498,284,383
	Comercial	0	15.539	11.836.352	\$ 4,822,375,791
	Industrial	0	4.361	20.804.754	\$ 7,868,938,570
	Oficial	0	406	2.661.479	\$ 1,013,470,653
	Residencial	1	12.038	1.523.655	\$ 663,929,351
		2	105.277	15.013.761	\$ 6,577,393,827
		3	108.897	10.115.361	\$ 4,363,963,609
		4	16.494	2.333.514	\$ 994,014,845
		6	49	10.744	\$ 4,269,444
		7	7	297.863	\$ 109,590,767
NEMOCÓN	Comercial	0	1.128	468.117	\$ 201,504,935
	Industrial	0	1.296	5.627.990	\$ 2,204,929,655
	Oficial	0	147	170.605	\$ 74,359,023
	Residencial	1	2.957	294.524	\$ 129,674,560
		2	20.591	2.363.675	\$ 1,034,999,380
		3	1.620	218.179	\$ 94,939,384
		4	14	191	\$83,99
		7	7	28.179	\$ 10,398,332
		91	24.097	\$ 10,021,719	
	NILO	Comercial	0	21	30.830
Industrial		0	7	2.734	\$ 1,214,504
Oficial		0	7	2.734	\$ 1,214,504
Residencial		1	455	38.357	\$ 16,995,044
		2	2.209	200.530	\$ 88,457,821
		3	126	14.407	\$ 6,412,239
		4	7	904	\$397,69
		7	7	272	\$119,83
		183.901	\$ 79,289,491		
NIMAIMA		Comercial	0	63	46.508
	Industrial	0	28	10.552	\$ 4,641,419
	Oficial	0	49	2.511	\$ 1,071,553
	Residencial	1	2.618	183.901	\$ 79,289,491
		2	5	4.015	\$ 1,491,461
	NOCAIMA	AlumbradoPublico	0	5	4.015
Comercial		0	57	5.290	\$ 2,325,946
Industrial		0	70	42.387	\$ 18,668,378
Residencial		1	199	12.757	\$ 5,611,490
		2	2.021	242.621	\$ 108,081,003
		3	7	2.116	\$925,86
		7	7	2.116	\$925,86
PACHO	AlumbradoPublico	0	7	57.216	\$ 21,113,268
	Comercial	0	396	90.910	\$ 39,940,911
	Industrial	0	70	8.193	\$ 3,603,763
	Oficial	0	21	1.263	\$546,87
	Residencial	1	175	12.753	\$ 5,611,049
		2	17.596	1.095.330	\$ 480,868,516
		3	14	970	\$427,99
		7	7	45.487	\$ 16,785,148
PAIME	AlumbradoPublico	0	7	45.487	\$ 16,785,148
	Comercial	0	153	25.250	\$ 11,189,181
	Industrial	0	42	31.064	\$ 12,309,663
	Oficial	0	140	23.535	\$ 10,382,141
	Residencial	1	44	3.433	\$ 1,518,690
		2	7.472	340.441	\$ 150,033,161
		3	7	4	\$1,76
		7	7	4	\$1,76
PANDI	AlumbradoPublico	0	7	97.121	\$ 35,838,614
	Comercial	0	596	296.929	\$ 130,439,361
	Industrial	0	56	94.415	\$ 39,057,008
	Oficial	0	116	36.902	\$ 16,495,138
	Residencial	1	28	1.825	\$772,56
		2	11.143	832.340	\$ 366,344,568
		3	21	338	\$138,37
PASCA	Comercial	0	21	275	\$121,89
	Industrial	0	35	13.420	\$ 5,769,617
	Residencial	2	1.618	86.894	\$ 37,999,193
	AlumbradoPublico	0	7	7.937	\$ 2,928,831
PULÍ	Comercial	0	15	1.028	\$457,16
	Oficial	0	7	334	\$147,76
	Residencial	1	77	3.797	\$ 1,670,412
		2	3.609	150.525	\$ 66,012,737
		3	7	262	\$114,69

**Cuadro 11.1 Información Servicio de Energía – Categoría, Estrato, Clientes, Consumo, Valor. Cundinamarca. Corte Agosto 2016.**

Año 2016					
Municipio	Categoría	Estrato	Número de Clientes	Consumo Energía Kw-h	Valor Energía (Pesos)
QUEBRADANEGRA	AlumbradoPublico	0	13	43.933	\$ 16,218,807
	Comercial	0	52	5.031	\$ 2,111,951
	Industrial	0	112	20.955	\$ 8,891,934
	Oficial	0	21	1.957	\$863,18
	Residencial	1	1,094	70.020	\$ 30,807,744
		2	3,644	409.778	\$ 177,679,684
		3	268	30.201	\$ 13,117,028
		4	158	48.365	\$ 20,739,231
		5	11	738	\$327,45
		6	192	119.824	\$ 52,781,196
QUIPILE	AlumbradoPublico	0	7	41.178	\$ 15,195,085
	Comercial	0	158	61.182	\$ 26,938,847
	Industrial	0	38	15.901	\$ 6,759,369
	Oficial	0	49	5.134	\$ 2,266,139
	1	175	9.776	\$ 4,303,347	
	2	12,611	609.209	\$ 267,244,725	
SAN ANTONIO DEL TEQUENDAMA	AlumbradoPublico	0	7	153.566	\$ 56,667,381
	Comercial	0	1,568	1,016.661	\$ 415,314,576
	Industrial	0	326	284.278	\$ 116,605,328
	Oficial	0	117	58.241	\$ 25,661,438
	1	2,862	238.553	\$ 104,303,191	
	Residencial	2	26,298	2,610.170	\$ 1,143,441,671
		3	2,357	261.826	\$ 114,813,661
		4	196	36.812	\$ 16,214,301
5		105	14.900	\$ 6,554,239	
SAN BERNARDO	AlumbradoPublico	0	7	43.205	\$ 15,894,426
	Comercial	0	156	44.566	\$ 18,353,810
	Industrial	0	7	7.870	\$ 3,479,374
	Oficial	0	14	576	\$253,87
	1	2,126	94.569	\$ 41,941,091	
	2	9,268	457.446	\$ 201,902,849	
	Residencial	3	734	36.034	\$ 15,943,855
		4	140	5.663	\$ 2,471,469
5		21	144	\$63,78	
6		42	1,584	\$700,05	
SAN CAYETANO	AlumbradoPublico	0	7	76.701	\$ 28,303,433
	Comercial	0	250	43.851	\$ 19,351,987
	Industrial	0	35	13.968	\$ 5,962,471
	Oficial	0	70	35.829	\$ 15,830,190
	1	350	13.271	\$ 5,862,669	
	Residencial	2	10,890	474.698	\$ 208,628,008
		3	14	612	\$270,12
SAN FRANCISCO	AlumbradoPublico	0	7	7.779	\$ 2,870,523
	Comercial	0	621	398.473	\$ 172,465,222
	Industrial	0	285	245.675	\$ 100,619,719
	Oficial	0	45	31.759	\$ 14,020,823
	Residencial	1	385	45.187	\$ 19,268,887
		2	18,823	2,026.769	\$ 881,183,967
3		21	2.121	\$933,74	
SAN JUAN DE RÍO SECO	AlumbradoPublico	0	7	15.859	\$ 5,852,123
	Comercial	0	15	2.446	\$ 1,073,495
	Industrial	0	14	2.035	\$896,30
	Oficial	0	7	-	\$0
	Residencial	1	263	11.791	\$ 5,186,844
		2	9,782	521.626	\$ 229,571,985
SASAIMA	AlumbradoPublico	0	7	66.326	\$ 24,474,948
	Comercial	0	232	97.587	\$ 40,894,898
	Industrial	0	268	421.323	\$ 175,728,608
	Oficial	0	35	19.202	\$ 7,608,960
	Residencial	1	626	46.634	\$ 20,484,992
		2	16,080	1,439.355	\$ 629,604,399
		3	34	8.308	\$ 3,682,631
SESQUILÉ	AlumbradoPublico	0	7	442.788	\$ 162,894,541
	Comercial	0	1,509	584.278	\$ 253,154,226
	Industrial	0	614	1,585.364	\$ 673,501,965
	Oficial	0	231	149.417	\$ 64,804,968
	Residencial	1	119	14.432	\$ 6,352,810
		2	19,384	2,186.628	\$ 958,892,636
		3	1,392	203.774	\$ 90,399,043
		4	28	3.941	\$ 1,750,417
SIBATÉ	AlumbradoPublico	0	7	1,034.484	\$ 380,564,027
	Comercial	0	3,425	1,556.495	\$ 681,444,990
	Industrial	0	709	1,190.496	\$ 491,787,152
	Oficial	0	497	611.175	\$ 228,544,331
	Residencial	1	2,935	337.928	\$ 149,024,221
		2	46,574	5,246.765	\$ 2,303,772,577
		3	8,001	1,158.513	\$ 511,429,391
4		14	2.517	\$ 1,110,095	

**Cuadro 11.1 Información Servicio de Energía – Categoría, Estrato, Clientes, Consumo, Valor. Cundinamarca. Corte Agosto 2016.**

Año 2016					
Municipio	Categoría	Estrato	Número de Clientes	Consumo Energía Kw-h	Valor Energía (Posos)
SILVANIA	AlumbradoPublico	0	7	219.885	\$ 81,139,746
	Comercial	0	1.146	456.109	\$ 198,831,241
	Industrial	0	510	420.310	\$ 183,990,782
	Oficial	0	42	4.574	\$ 2,018,723
	Residencial	1	84	6.221	\$ 2,746,158
		2	36.099	3.017.737	\$ 1,323,748,151
		3	24	1.371	\$565,22
		4	7	153	\$67,91
5		7	511	\$208,06	
SIMIJACA	AlumbradoPublico	0	7	288.979	\$ 106,310,706
	Comercial	0	1.379	383.270	\$ 165,344,765
	Industrial	0	1.037	1.890.396	\$ 771,703,824
	Oficial	0	175	56.404	\$ 24,036,060
	Residencial	1	3.553	241.386	\$ 106,730,333
		2	19.643	1.441.871	\$ 635,417,125
		3	3.396	377.285	\$ 166,774,978
		4	84	13.453	\$ 5,948,358
SOACHA	AlumbradoPublico	0	7	-	\$0
	Comercial	0	43.268	25.628.723	\$ 10,854,205,154
	Industrial	0	10.096	14.976.410	\$ 6,025,974,873
	Oficial	0	841	2.002.327	\$ 755,259,369
	Residencial	1	231.739	25.427.369	\$ 11,210,135,262
		2	398.110	49.263.884	\$ 21,583,863,080
		3	601.373	51.907.666	\$ 22,574,530,154
		4	48	21.074	\$ 8,510,907
SOPÓ	AlumbradoPublico	0	7	851.731	\$ 313,338,064
	Comercial	0	5.093	4.505.483	\$ 1,775,039,495
	Industrial	0	1.615	6.280.797	\$ 2,411,231,494
	Oficial	0	287	455.837	\$ 196,817,178
	Residencial	1	1.172	163.838	\$ 71,986,780
		2	22.164	3.735.262	\$ 1,626,565,231
		3	19.127	2.385.275	\$ 1,036,665,338
		4	414	144.018	\$ 58,865,525
5		399	101.598	\$ 42,641,601	
6	596	310.603	\$ 123,348,626		
SUBACHOQUE	AlumbradoPublico	0	7	236.479	\$ 87,263,102
	Comercial	0	2.528	1.098.264	\$ 471,776,262
	Industrial	0	1.104	5.290.592	\$ 1,940,157,284
	Oficial	0	273	638.858	\$ 254,430,178
	Residencial	1	224	32.764	\$ 14,012,577
		2	31.192	4.552.858	\$ 1,963,937,308
		3	3.205	436.293	\$ 191,319,523
		4	28	36.151	\$ 14,600,965
5		56	12.954	\$ 5,426,415	
6	14	719	\$288,18		
SUESCA	AlumbradoPublico	0	7	323.645	\$ 119,029,996
	Comercial	0	1.362	471.880	\$ 205,529,281
	Industrial	0	1.190	3.432.234	\$ 1,441,261,277
	Oficial	0	343	540.094	\$ 232,606,588
	Residencial	1	165	14.405	\$ 6,364,720
		2	30.577	3.012.352	\$ 1,324,432,005
3	1.610	236.529	\$ 104,610,736		
SUPATÁ	AlumbradoPublico	0	7	3.565	\$ 1,315,522
	Comercial	0	119	34.153	\$ 15,122,687
	Industrial	0	63	85.666	\$ 35,114,975
	Oficial	0	35	6.275	\$ 2,781,684
	Residencial	1	77	6.898	\$ 3,052,909
		2	9.719	517.061	\$ 227,833,985
		3	21	1.567	\$692,85
SUSA	AlumbradoPublico	0	7	162.656	\$ 60,021,686
	Comercial	0	466	133.209	\$ 58,025,994
	Industrial	0	319	275.275	\$ 117,884,428
	Oficial	0	84	13.998	\$ 6,191,443
	Residencial	1	210	11.119	\$ 4,879,496
		2	15.189	869.110	\$ 382,986,653
3		282	31.589	\$ 13,885,938	
SUTATAUSA	AlumbradoPublico	0	7	66.889	\$ 24,682,706
	Comercial	0	482	147.814	\$ 63,667,092
	Industrial	0	588	4.422.840	\$ 1,667,262,463
	Oficial	0	176	31.847	\$ 14,066,040
	Residencial	1	1.806	117.248	\$ 51,606,470
		2	9.949	892.326	\$ 390,338,613
		3	909	88.793	\$ 39,073,915
		4	42	7.477	\$ 3,298,640
5		14	549	\$243,23	

**Cuadro 11.1 Información Servicio de Energía – Categoría, Estrato, Clientes, Consumo, Valor. Cundinamarca. Corte Agosto 2016.**

Año 2016					
Municipio	Categoría	Estrato	Número de Clientes	Consumo Energía Kw-h	Valor Energía (Pesos)
TABIO	AlumbradoPublico	0	7	761.419	\$ 280.087,438
	Comercial	0	3.307	1.161.475	\$ 508.241,389
	Industrial	0	1.004	2.218.994	\$ 925.753,142
	Oficial	0	198	336.665	\$ 140.522,199
	Residencial	1	1.783	222.199	\$ 97.689,874
		2	28.987	4.210.070	\$ 1.848.468,638
		3	8.218	1.192.434	\$ 525.695,864
		4	2.118	343.152	\$ 150.077,360
		5	268	66.476	\$ 28.916,527
		6	28	17.274	\$ 7.002,172
TAUSA	AlumbradoPublico	0	7	121.306	\$ 44.626,522
	Comercial	0	580	295.096	\$ 123.452,983
	Industrial	0	597	3.320.974	\$ 1.261.709,886
	Oficial	0	175	60.221	\$ 25.654,240
	Residencial	1	3.551	236.842	\$ 104.382,977
		2	12.048	855.789	\$ 376.302,722
		3	957	71.835	\$ 31.642,306
		4	60	4.613	\$ 1.967,450
		5	42	4.746	\$ 2.092,684
		6	14	786	\$ 346,25
TENA	AlumbradoPublico	0	7	127.953	\$ 47.215,923
	Comercial	0	858	519.898	\$ 226.940,568
	Industrial	0	182	100.531	\$ 44.343,822
	Oficial	0	21	2.032	\$ 896,80
	Residencial	1	123	8.011	\$ 3.491,233
		2	20.840	1.882.758	\$ 823.878,731
		3	9	1.251	\$ 503,48
		4	7	1.015.854	\$ 373.690,131
TENJO	Comercial	0	4.664	4.165.216	\$ 1.717.448,320
	Industrial	0	2.821	13.118.010	\$ 4.913.451,633
	Oficial	0	293	78.611	\$ 33.613,964
	Residencial	1	182	23.852	\$ 10.521,498
		2	32.599	5.617.876	\$ 2.447.163,622
		3	4.757	670.068	\$ 293.246,433
		4	217	42.453	\$ 17.883,662
		5	7	69.961	\$ 25.816,300
		6	592	165.629	\$ 70.268,736
	TIBACUY	AlumbradoPublico	0	7	69.961
Comercial		0	592	165.629	\$ 70.268,736
Industrial		0	133	163.614	\$ 70.711,983
Oficial		0	114	29.560	\$ 12.777,352
Residencial		1	536	35.962	\$ 15.736,268
		2	9.893	688.880	\$ 302.351,691
		3	28	5.288	\$ 2.335,038
		4	6	4.792	\$ 1.779,322
TOCAIMA	AlumbradoPublico	0	6	4.792	\$ 1.779,322
	Comercial	0	14	8.646	\$ 3.580,417
	Oficial	0	21	1.481	\$ 654,71
	Residencial	1	21	1.314	\$ 575,35
		2	2.264	162.703	\$ 71.103,306
		3	7	1.721.934	\$ 633.449,791
TOCANCIPÁ	AlumbradoPublico	0	7	1.721.934	\$ 633.449,791
	Comercial	0	5.441	8.238.084	\$ 3.085.977,114
	Industrial	0	1.896	17.206.428	\$ 6.262.205,509
	Oficial	0	147	451.877	\$ 195.325,483
	Residencial	1	1.855	208.021	\$ 91.446,699
		2	41.138	5.196.085	\$ 2.275.354,867
		3	11.617	1.495.748	\$ 651.564,742
		4	8.326	449.111	\$ 191.022,671
		5	133	21.765	\$ 9.316,116
		6	56	4.857	\$ 2.120,320
TOPAIPÍ	AlumbradoPublico	0	7	73.346	\$ 26.982,814
	Comercial	0	207	48.105	\$ 19.881,831
	Industrial	0	15	1.350	\$ 592,41
	Oficial	0	112	14.438	\$ 6.340,328
	Residencial	1	616	29.338	\$ 12.891,738
		2	8.311	350.611	\$ 153.528,389
		3	7	602	\$ 258,08
		4	21	57.711	\$ 20.397,729
UBALÁ	Comercial	0	21	57.711	\$ 20.397,729
	Industrial	0	7	7.965	\$ 3.506,207
	Oficial	0	14	122.100	\$ 42.059,780
	Residencial	1	56	4.925.091	\$ 2.040.254,575
UNE	Residencial	1	28	1.729	\$ 764,59
ÚTICA	AlumbradoPublico	0	6	15.766	\$ 5.848,110
	Comercial	0	45	58.030	\$ 24.949,258
	Industrial	0	170	28.731	\$ 12.560,739
	Oficial	0	7	639	\$ 281,76
	Residencial	1	133	10.614	\$ 4.669,551
		2	4.308	294.277	\$ 128.755,967

**Cuadro 11.1 Información Servicio de Energía – Categoría, Estrato, Clientes, Consumo, Valor. Cundinamarca. Corte Agosto 2016.**

Año 2016					
Municipio	Categoría	Estrato	Número de Clientes	Consumo Energía Kw-h	Valor Energía (Pesos)
VENEZIA	AlumbradoPublico	0	7	56.994	\$ 21,031,360
	Comercial	0	351	101.684	\$ 43,537,187
	Industrial	0	17	4.008	\$ 1,761,627
	Oficial	0	63	17.498	\$ 7,724,980
	Residencial	1	456	22.327	\$ 9,832,242
		2	9.756	497.709	\$ 219,451,508
		3	208	22.271	\$ 9,837,801
5		7	-	\$ 0	
VERGARA	AlumbradoPublico	0	7	48.687	\$ 17,965,991
	Comercial	0	160	41.347	\$ 16,731,361
	Industrial	0	42	12.029	\$ 5,117,781
	Oficial	0	28	41.697	\$ 18,448,095
	Residencial	1	569	22.488	\$ 9,850,688
		2	12.977	638.939	\$ 281,670,824
VIANÍ	AlumbradoPublico	0	7	3.785	\$ 1,396,703
	Comercial	0	144	108.183	\$ 45,806,010
	Industrial	0	21	2.347	\$ 1,032,337
	Oficial	0	28	14.755	\$ 6,518,870
	Residencial	1	91	6.050	\$ 2,662,383
		2	6.662	376.523	\$ 165,721,350
VILLA DE SAN DIEGO DE UBATE	AlumbradoPublico	0	7	919.996	\$ 338,451,654
	Comercial	0	8.575	3.354.286	\$ 1,430,035,637
	Industrial	0	1.751	1.301.396	\$ 558,524,613
	Oficial	0	413	355.226	\$ 153,569,516
	Residencial	1	2.934	276.326	\$ 120,051,180
		2	66.039	6.638.978	\$ 2,902,017,529
		3	13.661	1.636.119	\$ 716,412,046
4		357	44.057	\$ 19,385,668	
VILLAGÓMEZ	AlumbradoPublico	0	7	33.489	\$ 12,357,769
	Comercial	0	182	40.666	\$ 17,827,150
	Industrial	0	28	30.467	\$ 13,431,631
	Oficial	0	21	5.306	\$ 2,337,486
	Residencial	1	56	3.075	\$ 1,356,983
		2	3.446	177.775	\$ 78,250,010
		3	35	1.784	\$ 785,47
VILLAPINZÓN	AlumbradoPublico	0	7	334.005	\$ 122,875,040
	Comercial	0	1.967	609.792	\$ 266,066,135
	Industrial	0	1.526	916.515	\$ 396,427,129
	Oficial	0	210	162.045	\$ 67,187,203
	Residencial	1	378	48.274	\$ 21,305,191
		2	30.150	2.476.558	\$ 1,090,367,793
		3	3.276	382.232	\$ 168,496,418
VILLETA	AlumbradoPublico	0	7	49.814	\$ 18,381,863
	Comercial	0	303	356.959	\$ 152,958,048
	Industrial	0	375	144.083	\$ 60,104,308
	Oficial	0	28	28.849	\$ 12,619,229
	Residencial	1	2.183	183.357	\$ 80,398,144
		2	10.560	1.486.918	\$ 639,137,288
		3	2.017	374.335	\$ 157,489,649
4		161	36.690	\$ 14,991,094	
VIOTÁ	AlumbradoPublico	0	7	1.810	\$ 793,92
	Comercial	0	7	263.158	\$ 96,796,596
	Industrial	0	1.234	622.278	\$ 268,401,997
	Oficial	0	216	66.949	\$ 28,943,715
	Residencial	0	99	67.477	\$ 29,795,993
		1	260	21.481	\$ 9,444,084
		2	37.307	2.997.828	\$ 1,318,993,146
3		14	78	\$ 34,58	
YACOPI	AlumbradoPublico	0	7	118.166	\$ 43,471,362
	Comercial	0	642	109.705	\$ 47,798,354
	Industrial	0	52	7.374	\$ 3,251,236
	Oficial	0	91	76.233	\$ 33,486,623
	Residencial	1	725	46.372	\$ 20,327,247
		2	17.459	919.140	\$ 402,650,225
		3	7	109	\$ 48,08
ZIPACÓN	AlumbradoPublico	0	7	56.633	\$ 20,834,358
	Comercial	0	64	21.677	\$ 9,556,935
	Industrial	0	70	38.251	\$ 16,192,171
	Oficial	0	21	62.348	\$ 27,582,685
	Residencial	1	77	7.195	\$ 3,176,946
		2	4.026	384.996	\$ 167,606,652
3		14	1.560	\$ 624,13	
ZIQUAIRÁ	AlumbradoPublico	0	7	2.400.515	\$ 883,036,890
	Comercial	0	26.242	11.813.476	\$ 4,964,388,580
	Industrial	0	3.375	7.621.165	\$ 2,921,844,426
	Oficial	0	473	1.048.237	\$ 420,034,260
	Residencial	1	44.637	5.740.150	\$ 2,511,381,496
		2	116.789	14.756.409	\$ 6,456,391,375
		3	53.811	7.278.009	\$ 3,185,767,734
4		21.012	2.758.393	\$ 1,200,255,154	
5	75	10.895	\$ 4,804,270		

Fuente: Codensa - Consulta: N/A

**Cuadro 11.2 Información Servicio de Agua – Consumo y Facturación. Cundinamarca. 2015.**

Municipio	Empresa	Agua consumida por suscriptor (m3/(suscriptor/día))	Agua consumida por suscriptor residencial (m3/(suscriptor/día))	Agua consumida por suscriptor no residencial (m3/(suscriptor/día))	Promedio de facturación mensual por consumo residencial por suscriptor (\$/suscriptor)	Promedio de facturación mensual por consumo no residencial por suscriptor (\$/suscriptor)
AGUA DE DIOS	INGENIERIA Y GESTION DEL AGUA SAS ESP	0,27	0,24	0,65	\$ 12.402,38	\$ 32.004,35
ANAPOIMA	EMPRESA REGIONAL DE AGUAS DEL TEQUENDAMA S.A. E.S.P.	0,28	0,26	0,86	\$ 13.413,53	\$ 44.128,48
ARBELAEZ	JUNTA DE SERVICIOS PUBLICOS DE ARBELAEZ	0,44	0,39	0,96	\$ 10.528,22	\$ 25.501,34
BITUIMA	MUNICIPIO DE BITUIMA	0,36	0,33	0,74	\$ 6.362,24	\$ 14.307,30
BOJACA	SECRETARIA DE SERVICIOS PUBLICOS DOMICILIARIOS DE ACUEDUCTO, ALCANTARILLADO Y ASEO DEL MUNICIPIO DE BOJACA	0,33	0,33		\$ 8.507,61	
CABRERA	UNIDAD DE SERVICIOS PUBLICOS DOMICILIARIOS DEL MUNICIPIO DE CABRERA	0	0		\$ -	
CACHIPAY	ASOCIACION DE USUARIOS DEL ACUEDUCTO DE LAS VEREDAS TOCAREMA Y EL RETIRO DEL MUNICIPIO DE CACHIPAY	0,3	0,27	3,71	\$ 9.130,41	\$ 155.816,12
CAPARRAPI	ALCALDÍA MUNICIPAL DE CAPARRAPÍ	0,33	0,33	0,36	\$ 9.098,96	\$ 10.780,15
CARMEN DE CARUPA	JUNTA DIRECTIVA DE SERVICIOS PUBLICOS DEL MUNICIPIO CARMEN DE CARUPA	0,37	0,31	0,79	\$ 4.196,61	\$ 10.478,46
CHIA	ASOCIACION DE USUARIOS PRESTADORA DE SERVICIOS PUBLICOS DEL TEUSACA	0,33	0,32		\$ 29.627,92	
CHIA	EMPRESA DE SERVICIOS PUBLICOS DE CHIA EMSEERCHIA E.S.P.	0,54	0,45	1,59	\$ 27.073,03	\$ 95.327,09
CHIPAQUE	ASOCIACION DE SUSCRIPTORES DE LAS VEREDAS MUNAR, QUERENTE Y LLANO DE CHIPAQUE	0,47	0,39	1,96	\$ 5.436,16	\$ 51.116,46
CHIPAQUE	OFICINA DE SERVICIOS PUBLICOS DE ACUEDUCTO ALCANTARILLADO Y ASEO DEL MUNICIPIO DE CHIPAQUE	0,49	0,43	0,78	\$ 10.314,79	\$ 18.608,00
CHOACHI	EMPRESA DE SERVICIOS PUBLICOS DE ACUEDUCTO, ALCANTARILLADO Y ASEO DEL MUNICIPIO DE CHOACHI	0,89	0,87	0,99	\$ 15.458,46	\$ 17.641,08
COGUA	MUNICIPIO DE COGUA - CUNDINAMARCA	0,36	0,33	1,51	\$ 6.270,11	\$ 28.590,96
COTA	AGUAS DE LA SABANA DE BOGOTA S.A. E.S.P.	1,45		1,45		\$ 99.292,55
COTA	COJARDIN SA ESP	0,36	0,31	7,14	\$ 19.993,43	\$ 516.210,36
EL COLEGIO	ACUEDUCTO DE PRADILLA E.S.P.	0,4	0,4	0,18	\$ 5.469,36	\$ 6.865,50
EL COLEGIO	EMPRESA DE SERVICIOS PUBLICOS DE EL COLEGIO CUNDINAMARCA	0,25	0,21	0,56	\$ 10.816,13	\$ 29.097,49
EL PENON	OFICINA SERVICIOS PUBLICOS EL PEÑON - CUNDINAMARCA	0,35	0,31	0,52	\$ 7.570,61	\$ 14.567,55
EL ROSAL	EMPRESA DE ACUEDUCTO, ALCANTARILLADO Y ASEO DEL ROSAL S.A.E.S.P	0,93	0,91	1,09	\$ 33.331,95	\$ 40.099,55
FOMEQUE	SECRETARIA DE SERVICIOS PUBLICOS DOMICILIARIOS DE FOMEQUE	0,52	0,31	1,86	\$ 5.312,61	\$ 31.612,93
FOSCA	UNIDAD DE SERVICIOS PUBLICOS DOMICILIARIOS DEL MUNICIPIO DE FOSCA CUNDINAMARCA	0,52	0,46	1,83	\$ 9.819,92	\$ 38.839,85
FUNZA	AGUAS DE LA SABANA DE BOGOTA S.A. E.S.P.	3,39		3,38		\$ 231.277,82
FUNZA	EMPRESA MUNICIPAL DE ACUEDUCTO, ALCANTARILLADO Y ASEO DE FUNZA	1,24	0,83	6,56	\$ 47.674,44	\$ 375.719,65
FUSAGASUGA	ASOCIACION DE USUARIOS DEL ACUEDUCTO LEONARDO HOYOS DE FUSAGASUGA	1,42	0,71	8,39	\$ 30.979,72	\$ 440.352,36
FUSAGASUGA	EMPRESA DE SERVICIOS PUBLICOS DE FUSAGASUGA E.S.P	0,4	0,34	1,19	\$ 10.686,31	\$ 36.722,13
GACHALA	OFICINA DE SERVICIOS PUBLICOS DE GACHALA	0,41	0,34	1,39	\$ 5.431,20	\$ 21.665,14
GACHANCIPA	EMPRESA DE ACUEDUCTO, ALCANTARILLADO Y ASEO DE BOGOTÁ E.S.P	0,41	0,38	0,56	\$ 20.929,88	\$ 30.246,08
GACHETA	ADMINISTRACION PUBLICA COOPERATIVA DE SERVICIOS PUBLICOS INTEGRALES DEL GUAVIO	0,43	0,36	0,99	\$ 8.333,80	\$ 22.690,58
GAMA	MUNICIPIO DE GAMA	0,33	0,28	0,99	\$ 5.091,32	\$ 17.481,40
GIRARDOT	EMPRESA DE AGUAS DE GIRARDOT, RICAURTE Y LA REGION S.A. E.S.P	0,69	0,58	2,38	\$ 24.923,71	\$ 96.191,65
GUADUAS	EMPRESA DE SERVICIOS PUBLICOS DE GUADUAS S.A. E.S.P. - AGUAS DEL CAPIRA S.A. E.S.P.	0,44	0,39	0,92	\$ 12.433,43	\$ 29.074,13
GUASCA	ACUEDUCTO VEREDAL SAN JOIS	0,49	0,44	1,24	\$ 10.379,97	\$ 32.579,26
GUASCA	ASOCIACION DE USUARIOS DEL ACUEDUCTO DEL LAS VEREDAS PASTOR OSPINA Y FLORES	1,07	1,07	1,07	\$ -	\$ 0,18
GUASCA	ASOCIACION DE USUARIOS PRESTADORA DE SERVICIOS PUBLICOS DEL TEUSACA	0,09	0,05	0,79	\$ 5.427,41	\$ 72.033,94
GUATAQUI	OFICINA DE SERVICIOS PUBLICOS DEL MUNICIPIO DE GUATAQUI	0,31	0,29	1,3	\$ 9.403,26	\$ 44.219,78
GUATAVITA	EMPRESA DE SERVICIOS PUBLICOS DOMICILIARIOS DE GUATAVITA CUNDINAMARCA S.A. E.S.P.	0,58	0,52	1,22	\$ 4.750,48	\$ 11.043,45
GUAYABAL DE SIQUIMA	JUNTA DE SERVICIOS PUBLICOS DE GUAYABAL DE SIQUIMA	0,23	0,19	0,41	\$ 4.840,63	\$ 10.231,84
GUTIERREZ	OFICINA DE SERVICIOS PUBLICOS DOMICILIARIOS DE ACUEDUCTO, ALCANTARILLADO Y ASEO DEL MUNICIPIO DE GUTIERREZ	0,26	0,21	0,53	\$ 3.400,37	\$ 8.560,57
JERUSALEN	MUNICIPIO DE JERUSALEN	0,5	0,44	1,31	\$ 6.856,42	\$ 20.128,78
JUNIN	OFICINA DE SERVICIOS PÚBLCOS DE JUNIN	0,5	0,45	0,83	\$ 7.007,80	\$ 13.894,64
LA CALERA	AGUAS DE LOS ANDES S.A. E.S.P.	0,76	0,62	2,99	\$ 45.188,94	\$ 211.411,00
LA CALERA	ASOCIACION DE USUARIOS PRESTADORA DE SERVICIOS PUBLICOS DEL TEUSACA	0,34	0,33	0,33	\$ 30.903,36	\$ 30.159,55
LA CALERA	ASOCIACION GREMIAL DE USUARIOS DEL ACUEDUCTO RURAL DE SAN RAFAEL EL SALITRE	0,49	0,4	2,75	\$ 9.693,84	\$ 72.617,10
LA CALERA	EMPRESA DE SERVICIOS PUBLICOS DE LA CALERA	0,37	0,35	0,54	\$ 16.005,14	\$ 24.410,68
LA MESA	EMPRESA REGIONAL DE AGUAS DEL TEQUENDAMA S.A. E.S.P.	0,25	0,23	0,62	\$ 6.786,66	\$ 17.530,88
LA PALMA	MUNICIPIO LA PALMA CUNDINAMARCA	0,22	0,2	0,37	\$ 5.683,23	\$ 10.626,80
LA PEÑA	JUNTA DE SERVICIOS PUBLICOS DEL MUNICIPIO DE LA PEÑA	0,42	0,42	0,31	\$ 7.352,36	\$ 5.536,55
LA VEGA	EMPRESA DE ACUEDUCTO, ALCANTARILLADO Y ASEO DE LA VEGA ESP	0,47	0,37	1,84	\$ 10.284,30	\$ 50.855,09
LENGUAZAUQUE	ASOCIACION ACUEDUCTO EL GRANADILLO	0	0		\$ -	
LENGUAZAUQUE	OFICINA DE SERVICIOS PUBLICOS DEL MUNICIPIO DE LENGUAZAUQUE	0,47	0,45	0,58	\$ 6.332,29	\$ 8.224,76
MACHETA	OFICINA DE SERVICIOS PUBLICOS DOMICILIARIOS DEL MUNICIPIO DE MACHETA	0,37	0,33	1,18	\$ 6.485,44	\$ 22.688,48
MADRID	EMPRESA DE ACUEDUCTO, ALCANTARILLADO Y ASEO DE MADRID E.S.P	0,41	0,36	1,7	\$ 21.583,15	\$ 100.694,50
MANTA	OFICINA DE SERVICIOS PUBLICOS DE AGUA POTABLE, ALCANTARILLADO Y ASEO DEL MUNICIPIO DE MANTA	0,21	0,2	1,08	\$ 2.415,39	\$ 12.827,75
MOSQUERA	HYDROS MOSQUERA S. EN C.A. E.S.P.	0,35	0,29	1,18	\$ 16.893,98	\$ 67.561,32
NEMOCON	OFICINA DE SERVICIOS PUBLICOS DE ACUEDUCTO, ALCANTARILLADO Y ASEO DEL MUNICIPIO DE NEMOCON	0,43	0,39	0,72	\$ 7.021,56	\$ 12.871,23
NILO	EMPRESAS PUBLICAS DE NILO SAS ESP	1,04	0,59	11,94	\$ 19.716,14	\$ 317.214,48
NIMAIMA	OFICINA DE SERVICIOS PUBLICOS DE ASEO, AGUA POTABLE Y ALCANTARILLADO DEL MUNICIPIO DE NIMAIMA	22,87	27,49	9,01	\$ 963.708,83	\$ 245.649,91



**Cuadro 11.2 Información Servicio de Agua – Consumo y Facturación. Cundinamarca. 2015.**

Municipio	Empresa	Agua consumida por suscriptor (m3/(suscriptor/día))	Agua consumida por suscriptor residencial (m3/(suscriptor/día))	Agua consumida por suscriptor no residencial (m3/(suscriptor/día))	Promedio de facturación mensual por consumo residencial por suscriptor (\$/suscriptor)	Promedio de facturación mensual por consumo no residencial por suscriptor (\$/suscriptor)
PAIME	UNIDAD MUNICIPAL DE SERVICIOS PUBLICOS DEL MUNICIPIO DE PAIME	1	1,01	0,83	\$ 12.065,81	\$ 10.162,29
PANDI	ACUAPANDI SAS ESP	0,35	0,33	0,42	\$ 8.230,26	\$ 9.202,18
PARATEBUENO	EMPRESA DE SERVICIOS PUBLICOS DOMICILIARIOS DE PARATEBUENO ESP	0	0	0	\$ -	\$ -
PASCA	ASOCIACION DE USUARIOS DEL ACUEDUCTO INTERVERDAL EL RETIRO Y OTRAS ASUAINRO	18,71	22,51	3,5	\$ 538.487,66	\$ 94.215,00
PASCA	JUNTA ADMINISTRADORA DE SERVICIOS PUBLICOS-MUNICIPIO DE PASCA	0,5	0,49		\$ 7.868,65	
PUERTO SALGAR	EMPRESA DE SERVICIOS PUBLICOS DE PUERTO SALGAR E.S.P.	0,6	0,57	1,24	\$ 19.488,38	\$ 56.740,26
QUEBRADANEGRA	UNIDAD DE SERVICIOS PUBLICOS DOMICILIARIOS DEL MUNICIPIO DE QUEBRADANEGRA	0,23	0,22	0,41	\$ 6.898,86	\$ 63.811,72
QUETAME	UNIDAD DE SERVICIOS PUBLICOS DOMICILIARIOS DE ACUEDUCTO, ALCANTARILLADO Y ASEO EN EL MUNICIPIO DE QUETAME CUNDINAMARCA	0,85	0,74	3,58	\$ 5.518,09	\$ 27.253,30
QUIPILE	OFICINA DE SERVICIOS PUBLICOS DOMICILIARIOS DEL MUNICIPIO DE QUIPILE	0,05	0,05	0,05	\$ 764,66	\$ 764,66
RICOURTE	AGUAS MARAKATA S.A. EMPRESA DE SERVICIOS PUBLICOS	1,7	1,73	0,15	\$ 75.817,79	\$ 6.682,73
RICOURTE	EMPRESA DE AGUAS DE GIRARDOT, RICAURTE Y LA REGION S.A. E.S.P.	0,9	0,61	12,78	\$ 26.446,56	\$ 543.973,65
S.ANTONIO TEQUENDAMA	EMPRESA DE SERVICIOS PUBLICOS DE SAN ANTONIO DEL TEQUENDAMA - PROGRESAR SA. ESP	0,06	0,04	0,38	\$ 568,39	\$ 5.036,53
SAN BERNARDO	ASOCIACION DE USUARIOS DEL SERVICIO DE AGUA POTABLE DEL MUNICIPIO DE SAN BERNARDO CUNDINAMARCA	0,43	0,39	0,65	\$ 7.748,64	\$ 12.834,46
SAN JUAN DE RIO SECO	MUNICIPIO DE SAN JUAN DE RIOSECO - CUNDINAMARCA	0,1	0,09	0,26	\$ 3.852,05	\$ 6.160,40
SASAIMA	JUNTA DE SERVICIOS PÚBLICOS DEL MUNICIPIO DE SASAIMA	0,51	0,41	0,97	\$ 5.973,35	\$ 13.823,85
SESQUILE	JUNTA ADMINISTRADORA DEL ACUEDUCTO DE LA VEREDA SAN JOSE-JAASUJ-	0,71	0,71	0,3	\$ 14.087,43	\$ 5.678,75
SIBATE	EMPRESAS PUBLICAS MUNICIPALES DE SIBATE S.C.A. E.S.P	0,53	0,44	1,39	\$ 15.665,26	\$ 48.839,39
SILVANIA	EMPRESA DE ACUEDUCTO, ALCANTARILLADO Y ASEO DE SILVANIA S.A. ESP EMPUSILVANIA S.A. ESP	0,19	0,18	0,72	\$ 5.221,78	\$ 20.643,24
SIMIJACA	JUNTA MUNICIPAL DE SERVICIOS PUBLICOS DEL MUNICIPIO DE SIMIJACA	0,51	0,43	1,6	\$ 6.744,40	\$ 24.855,31
SOACHA	EMPRESA DE ACUEDUCTO Y ALCANTARILLADO DE SANTA ANA E.S.P.S.A	0,23	0,23		\$ 12.835,45	
SOACHA	EMPRESA DE ACUEDUCTO Y ALCANTARILLADO EL RINCON S A	0,21	0,19	9,92	\$ 8.505,88	\$ 423.708,27
SOACHA	EMPRESA DE ACUEDUCTO, ALCANTARILLADO Y ASEO DE BOGOTÁ E.S.P.	0,28	0,26	0,7	\$ 15.337,23	\$ 40.545,09
SOPO	ACUEDUCTO VEREDAL EL CHUSCAL E.S.P.	0,38	0,32	1,31	\$ 7.578,52	\$ 34.656,09
SOPO	ASOCIACION DE USUARIOS PRESTADORA DE SERVICIOS PUBLICOS DEL TEUSACA	0,15	0,14	1,46	\$ 12.859,42	\$ 133.537,08
SOPO	EMPRESA COLOMBIANA DE SERVICIOS PUBLICOS S.A. ESP	0,83	0,73	1,21	\$ 50.468,05	\$ 385.297,90
SOPO	EMPRESA DE SERVICIOS PUBLICOS DE SOPO	0,38	0,29	1,65	\$ 29.094,05	\$ 149.950,22
SUBACHOQUE	ASOCIACION DE USUARIOS DE ACUEDUCTO Y SANEAMIENTO BASICO DE CASABLANCA VEREDA CASCAJAL	0,65	0,64		\$ 41.605,92	
SUESCA	SECRETARIA DE INFRAESTRUCTURA Y SERVICIOS PUBLICOS DEL MUNICIPIO DE SUESCA	0,58	0,57	0,87	\$ 3.729,48	\$ 8.355,14
SUSA	ALCALDIA MUNICIPAL DE SUSA	0,42	0,39	0,79	\$ 6.395,85	\$ 13.077,70
SUTATAUSA	OFICINA DE SERVICIOS PÚBLICOS DE ACUEDUCTO, ALCANTARILLADO Y ASEO DEL MUNICIPIO DE SUTATAUSA	0,37	0,35	0,67	\$ 5.605,74	\$ 10.879,67
TABIO	ASOCIACION DE AFILIADOS DEL ACUEDUCTO RURAL SALIBARBA	0,55	0,55		\$ 16.989,75	
TABIO	ASOCIACION DE USUARIOS DEL ACUEDUCTO DE LAS VEREDAS JUAICA EL CARRON JUAICA EL SANTUARIO Y DEFENSA DEL MEDIO AMBIENTE	0,45	0,44	0	\$ 22.353,91	\$ -
TABIO	ASOCIACION DE USUARIOS DE SERVICIOS PÚBLICOS DOMICILIARIOS DE MAZATAS	0,96	0,95		\$ 11.251,73	
TABIO	EMPRESA DE SERVICIOS PUBLICOS DE TABIO SA	0,46	0,41	0,76	\$ 11.230,01	\$ 20.573,64
TAUSA	MUNICIPIO DE TAUSA	0,27	0,23	0,84	\$ 12.008,88	\$ 42.631,09
TENA	OFICINA DE SERVICIOS PUBLICOS DE ACUEDUCTO, ALCANTARILLADO Y ASEO DEL MUNICIPIO DE TENA	0,04	0,04	0,01	\$ 1.718,21	\$ 399,97
TENJO	AGUAS DE LA SABANA DE BOGOTA S.A. E.S.P.	3,25		3,25		\$ 221.908,10
TIBACUY	SECRETARIA DE PLANEACION, OBRAS PUBLICAS Y SERVICIOS PUBLICOS DEL MUNICIPIO DE TIBACUY	0,04	0,03	0,03	\$ 4.881,70	\$ 5.530,80
TIBIRITA	COORDINACION DE SERVICIOS PUBLICOS TIBIRITA	0,34	0,3	0,87	\$ 3.572,14	\$ 10.346,42
TOCAIMA	EMPRESA DE AGUAS DE GIRARDOT, RICAURTE Y LA REGION S.A. E.S.P.	0,46	0,44	1,09	\$ 18.962,54	\$ 47.166,58
TOCAIMA	INGENIERIA Y GESTION DEL AGUA SAS ESP	0,43	0,38	1,12	\$ 19.011,57	\$ 55.925,01
TOCANCIPA	AQUAPOLIS SOCIEDAD ANONIMA E.S.P.	7,14	7,89	6,65	\$ 487.035,27	\$ 399.344,53
TOCANCIPA	EMPRESA DE SERVICIOS PUBLICOS DE TOCANCIPA S.A. E.S.P.	0,5	0,34	2,83	\$ 21.376,28	\$ 195.937,46
TOPAIPI	UNIDAD DE SERVICIOS PUBLICOS DOMICILIARIOS DE ACUEDUCTO, ALCANTARILLADO Y ASEO DEL MUNICIPIO DE TOPAIPI	0,02	0,01	0,11	\$ 428,38	\$ 2.888,11
UBALA	OFICINA DE SERVICIOS PÚBLICOS DEL MUNICIPIO DE UBALÁ	1,6	1,4	3,06	\$ 26.525,33	\$ 57.723,96
UBAQUE	OFICINA DE SERVICIOS PUBLICOS DEL MUNICIPIO DE UBAQUE	0,49	0,48	0,43	\$ 9.202,52	\$ 8.212,99
UBATE	OFICINA DE SERVICIOS PÚBLICOS DOMICILIARIOS DEL MUNICIPIO DE UBATE	0,45	0,4	0,84	\$ 8.855,87	\$ 18.496,63
UNE	OFICINA DE SERVICIOS PUBLICOS DE ACUEDUCTO, ALCANTARILLADO Y ASEO DEL MUNICIPIO DE UNE CUNDINAMARCA	0,3	0,29	0,84	\$ 11.353,64	\$ 32.680,65
VENEZIA	OFICINA DE SERVICIOS PÚBLICOS DEL MUNICIPIO DE VENEZIA	0,41	0,28	0,84	\$ 3.369,10	\$ 11.247,95
VIANI	EMPRESA DE SERVICIOS PUBLICOS DOMICILIARIOS DEL MUNICIPIO DE VIANI 'EMSERVINI'S.A.S. E.S.P.	0,48	0,4	1,58	\$ 7.180,86	\$ 19.805,42
VILLAPINZON	OFICINA MUNICIPAL DE SERVICIOS PUBLICOS PARA LA PRESTACION DE LOS SERVICIOS DE ACUEDUCTO, ALCANTARILLADO Y ASEO DEL MUNICIPIO DE VILLAPINZON	0,49	0,39	0,76	\$ 3.752,01	\$ 7.702,64
VILLETA	ASOCIACION DE USUARIOS DEL ACUEDUCTO FERNANDO SALAZAR DE LA VEREDA DE RIO DULCE	0,57	0,53	3,84	\$ 21.406,52	\$ 169.212,58
VILLETA	EMPRESA DE SERVICIOS PÚBLICOS E.S.P. DE VILLETA	0,46	0,41	0,85	\$ 8.361,69	\$ 17.159,44
YACOPI	ALCALDIA MUNICIPAL DE YACOPI	0,32	0,3	0,51	\$ 4.446,39	\$ 5.217,29
ZIPAQUIRA	EMPRESA DE ACUEDUCTO ALCANTARILLADO Y ASEO DE ZIPAQUIRA E.S.P.	0,46	0,4	1,05	\$ 10.270,19	\$ 25.519,37

Fuente: Sistema Único de Información de Servicios Públicos - Empresas Públicas de Cundinamarca - Consulta: [www.sui.gov.co/](http://www.sui.gov.co/)

**Cuadro 11.3 Información Servicios Acueducto – Suscriptores y Cobertura. Cundinamarca. 2015.**  
**(Número de Suscriptores)**

Municipio	Estrato	Número de suscriptores sin medición	Número de suscriptores con medición	Cobertura de micromedición (%)
AGUA DE DIOS	Bajo	152	2626	94,53
	Bajo-Bajo	46	1017	95,67
	Comercial	8	102	92,73
	Medio	1	117	99,15
	Medio-Bajo	20	272	93,15
	Oficial	6	78	92,86
ANAPOIMA	Alto	1	253	99,61
	Comercial	1	131	99,24
	Medio	4	1062	99,62
	Medio-Alto	1	1064	99,91
	Medio-Bajo	2	1171	99,83
ARBELAEZ	Bajo	2	488	99,59
	Comercial	1	105	99,06
	Medio	2	194	98,98
	Medio-Alto	1	56	98,25
	Medio-Bajo	3	704	99,58
BELTRAN	Bajo	6	58	90,63
	Bajo-Bajo	36	376	91,26
	Oficial	2	20	90,91
BITUIMA	Bajo	19	105	84,68
	Bajo-Bajo	11	26	70,27
	Medio	1	1	50,00
	Medio-Bajo	7	40	85,11
	Oficial	2	4	66,67
BOJACA	Bajo	2	1590	99,87
	Bajo-Bajo	1	116	99,15
	Medio	1	60	98,36
	Medio-Bajo	1	352	99,72
CABRERA	Bajo	1	(en blanco)	(en blanco)
	Bajo-Bajo	1	(en blanco)	(en blanco)
CARMEN DE CARUPA	Bajo	1	403	99,75
CHIA	Alto	22	1850	98,82
		142	325	69,59
	Bajo	313	9243	96,72
	Bajo-Bajo	66	1270	95,06
	Comercial	112	1950	94,57
	Especial	3	41	93,18
	Industrial	13	85	86,73
	Medio	198	5349	96,43
	Medio-Alto	45	1507	97,10
	Medio-Bajo	301	9487	96,92
Oficial	15	119	88,81	
CHIPAQUE	Bajo	15	143	90,51
	Bajo-Bajo	1	19	95,00
	Comercial	7	60	89,55
	Especial	5	2	28,57
	Medio-Bajo	28	346	92,51
	Oficial	9	11	55,00
CHOACHI	Bajo	1	637	99,84
	Medio	1	88	98,88
	Medio-Bajo	1	530	99,81
	Oficial	1	27	96,43
COGUA	Alto	1	(en blanco)	(en blanco)
	Bajo	183	825	81,85
	Bajo-Bajo	366	592	61,80
	Comercial	7	24	77,42
	Industrial	2	3	60,00
	Medio	2	8	80,00
	Medio-Alto	2	(en blanco)	(en blanco)
	Medio-Bajo	84	524	86,18
Oficial	15	9	37,50	

**Cuadro 11.3 Información Servicios Acueducto – Suscriptores y Cobertura. Cundinamarca. 2015.**  
(Número de Suscriptores)

Municipio	Estrato	Número de suscriptores sin medición	Número de suscriptores con medición	Cobertura de micromedición (%)
COTA	Bajo	339	1918	84,98
	Bajo-Bajo	38	265	87,46
	Comercial	2	727	99,73
		147	279	65,49
	Industrial	3	357	99,17
		38	16	29,63
	Medio	47	372	88,78
	Medio-Alto	9	42	82,35
EL COLEGIO	Medio-Bajo	345	1567	81,96
	Oficial	5	27	84,38
	Bajo	586	1300	68,93
	Bajo-Bajo	51	32	38,55
	Comercial	89	287	76,33
	Especial	4	8	66,67
	Industrial	1	(en blanco)	(en blanco)
	Medio	11	19	63,33
EL ROSAL	Medio-Bajo	418	970	69,88
	Oficial	11	17	60,71
	Alto	3	8	72,73
	Bajo	19	738	97,49
	Bajo-Bajo	3	35	92,11
	Comercial	13	97	88,18
	Industrial	3	5	62,50
	Medio	19	62	76,54
FOMEQUE	Medio-Alto	5	36	87,80
	Medio-Bajo	29	674	95,87
	Oficial	2	18	90,00
	Temporal	2	5	71,43
	Bajo	22	1778	98,78
	Bajo-Bajo	2	41	95,35
	Comercial	2	202	99,02
	Industrial	3	94	96,91
FUNZA	Medio	1	20	95,24
	Medio-Bajo	5	402	98,77
	Oficial	1	28	96,55
	Bajo	103	1964	95,02
	Bajo-Bajo	29	662	95,80
	Comercial	3	60	95,24
		26	302	92,07
	Industrial	2	84	97,67
FUSAGASUGA		14	117	89,31
	Medio	1	2	66,67
	Medio-Bajo	124	3517	96,59
	Oficial	6	47	88,68
	Alto	5	45	90,00
	Bajo	866	8552	90,80
	Bajo-Bajo	362	3369	90,30
	Comercial	353	1834	83,86
GACHALA	Industrial	8	42	84,00
	Medio	1415	7670	84,42
	Medio-Alto	290	1375	82,58
	Medio-Bajo	1455	9595	86,83
	Oficial	24	84	77,78
	Bajo	3	319	99,07
	Bajo-Bajo	1	230	99,57
	Oficial	1	26	96,30
GACHANCIPA	Bajo	21	633	96,79
	Comercial	3	45	93,75
	Medio-Bajo	0	6	100,00
	Provisional	2	67	97,10
GACHETA	Temporal	1	7	87,50
	Bajo	26	149	85,14
GAMA	Bajo-Bajo	11	48	81,36
	Oficial	3	13	81,25

**Cuadro 11.3 Información Servicios Acueducto – Suscriptores y Cobertura. Cundinamarca. 2015.**  
**(Número de Suscriptores)**

Municipio	Estrato	Número de suscriptores sin medición	Número de suscriptores con medición	Cobertura de micromedición (%)
GIRARDOT	Alto	71	963	93,13
	Bajo	331	9423	96,61
	Bajo-Bajo	111	3487	96,91
	Comercial	64	1685	96,34
	Especial	6	13	68,42
	Industrial	9	43	82,69
	Medio	95	3658	97,47
	Medio-Alto	19	649	97,16
	Medio-Bajo	305	9953	97,03
	Oficial	9	110	92,44
GUADUAS	Bajo	883	2423	73,29
	Bajo-Bajo	278	835	75,02
	Comercial	71	293	80,49
	Medio	29	169	85,35
	Medio-Bajo	74	235	76,05
	Oficial	11	19	63,33
GUASCA	Alto	7	39	84,78
	Bajo	2	112	98,25
		3	17	85,00
		40	309	88,54
	Bajo-Bajo	17	17	50,00
	Comercial	1	7	87,50
	Medio	2	507	99,61
		6	32	84,21
	Medio-Alto	21	55	72,37
	Medio-Bajo	2	282	99,30
		53	92	63,45
	Oficial	3	6	66,67
	GUATAQUI	Alto	1	2
Bajo		33	212	86,53
Bajo-Bajo		41	317	88,55
Comercial		1	1	50,00
Medio-Bajo		3	10	76,92
Oficial		1	8	88,89
GUTIERREZ	Bajo	45	158	77,83
	Bajo-Bajo	14	50	78,13
	Comercial	10	34	77,27
	Medio-Bajo	3	12	80,00
	Oficial	1	9	90,00
JERUSALEN	Bajo	47	108	69,68
	Bajo-Bajo	29	120	80,54
	Medio-Bajo	4	6	60,00
	Oficial	8	11	57,89
LA CALERA	Bajo	2	23	92,00
		44	1739	97,53
	Bajo-Bajo	1	37	97,37
		82	18	18,00
	Comercial	1	8	88,89
			12	92,31
		2	2	50,00
		6	260	97,74
	Industrial	1	12	92,31
	Medio	1	143	99,31
		11	335	96,82
		50	250	83,33
	Medio-Bajo	2	83	97,65
		17	858	98,06
	19	184	90,64	
Oficial	3	33	91,67	
LA MESA	Bajo	5	2571	99,81
	Comercial	5	419	98,82
	Medio	2	2214	99,91
	Medio-Bajo	7	2892	99,76
LA PALMA	Bajo	24	552	95,83
	Bajo-Bajo	26	391	93,76
	Comercial	9	125	93,28
	Medio-Bajo	6	144	96,00
	Oficial	2	11	84,62

**Cuadro 11.3 Información Servicios Acueducto – Suscriptores y Cobertura. Cundinamarca. 2015.**  
(Número de Suscriptores)

Municipio	Estrato	Número de suscriptores sin medición	Número de suscriptores con medición	Cobertura de micromedición (%)
LA PEÑA	Bajo	11	184	94,36
	Bajo-Bajo	15	302	95,27
	Oficial	4	16	80,00
LA VEGA	Alto	2	5	71,43
	Bajo	33	722	95,63
	Bajo-Bajo	9	165	94,83
	Comercial	3	37	92,50
	Industrial	1	1	50,00
	Medio	11	215	95,13
	Medio-Alto	4	57	93,44
	Medio-Bajo	60	956	94,09
	Oficial	8	19	70,37
LENGUAZAQUE	Bajo	5	597	99,17
	Bajo-Bajo	1	16	94,12
	Comercial	1	77	98,72
	Oficial	1	8	88,89
MACHETA	Bajo	1	385	99,74
	Bajo-Bajo	1	125	99,21
	Oficial	1	15	93,75
MADRID	Bajo	303	10348	97,16
	Bajo-Bajo	7	303	97,74
	Comercial	26	336	92,82
	Industrial	6	72	92,31
	Medio	1	93	98,94
	Medio-Bajo	107	4948	97,88
MEDINA	Oficial	10	98	90,74
	Bajo	965	(en blanco)	(en blanco)
	Bajo-Bajo	79	(en blanco)	(en blanco)
	Comercial	39	(en blanco)	(en blanco)
	Medio-Bajo	41	(en blanco)	(en blanco)
MOSQUERA	Oficial	7	(en blanco)	(en blanco)
	Bajo	250	7173	96,63
	Bajo-Bajo	43	2666	98,41
	Comercial	17	1253	98,66
	Industrial	7	461	98,50
	Medio	10	1948	99,49
	Medio-Bajo	54	13166	99,59
NEMOCON	Oficial	0	63	100,00
	Bajo	101	1163	92,01
	Bajo-Bajo	24	308	92,77
	Comercial	9	65	87,84
	Especial	1	1	50,00
	Industrial	26	87	76,99
NILO	Medio-Bajo	21	148	87,57
	Alto	1	1	50,00
	Bajo	99	605	85,94
	Bajo-Bajo	47	187	79,91
	Comercial	3	18	85,71
	Medio	31	94	75,20
	Medio-Alto	2	11	84,62
PANDI	Medio-Bajo	41	115	73,72
	Oficial	7	23	76,67
	Bajo	105	220	67,69
	Bajo-Bajo	29	42	59,15
	Comercial	16	42	72,41
	Especial	27	12	30,77
	Medio	26	13	33,33
PARATEBUENO	Medio-Bajo	30	105	77,78
	Oficial	7	7	50,00
	Bajo	335	(en blanco)	(en blanco)
	Bajo-Bajo	316	(en blanco)	(en blanco)
	Comercial	9	(en blanco)	(en blanco)
	Industrial	3	(en blanco)	(en blanco)
PARATEBUENO	Medio	1	(en blanco)	(en blanco)
	Medio-Bajo	65	(en blanco)	(en blanco)
	Oficial	13	(en blanco)	(en blanco)

**Cuadro 11.3 Información Servicios Acueducto – Suscriptores y Cobertura. Cundinamarca. 2015.**  
**(Número de Suscriptores)**

Municipio	Estrato	Número de suscriptores sin medición	Número de suscriptores con medición	Cobertura de micromedición (%)
QUEBRADANEGRA	Bajo	13	362	96,53
	Bajo-Bajo	1	67	98,53
	Medio-Bajo	2	54	96,43
QUIPILE	Bajo	117	(en blanco)	(en blanco)
	Bajo-Bajo	85	(en blanco)	(en blanco)
	Comercial	1	(en blanco)	(en blanco)
	Medio-Bajo	100	(en blanco)	(en blanco)
	Oficial	2	(en blanco)	(en blanco)
RICAURTE	Alto	8	173	95,58
		36	406	91,86
	Bajo	10	222	95,69
	Bajo-Bajo	68	1425	95,45
	Comercial	6	49	89,09
	Industrial	1	15	93,75
	Medio	19	902	97,94
	Medio-Alto	4	49	92,45
		9	220	96,07
	Medio-Bajo	35	1095	96,90
SAN BERNARDO	Oficial	5	23	82,14
	Comercial	2	138	98,57
SAN CAYETANO	Bajo	37	211	85,08
	Comercial	1	4	80,00
	Oficial	1	4	80,00
SAN JUAN DE RIO SECO	Bajo	504	354	41,26
	Bajo-Bajo	160	24	13,04
	Comercial	29	37	56,06
	Industrial	1	1	50,00
	Medio-Bajo	123	284	69,78
	Oficial	7	6	46,15
SASAIMA	Bajo	1	400	99,75
	Medio-Bajo	1	311	99,68
SESQUILE	Alto	1	1	50,00
	Bajo	3	2	40,00
		49	60	55,05
	Bajo-Bajo	2	2	50,00
	Comercial	1	1	50,00
		2	3	60,00
	Medio	1	5	83,33
		2	2	50,00
	Medio-Alto	2	2	50,00
		6	17	73,91
SIBATE	Medio-Bajo	1	2	66,67
		14	27	65,85
	Oficial	1	2	66,67
	Bajo	4	2558	99,84
	Bajo-Bajo	2	206	99,04
	Comercial	1	226	99,56
	Industrial	2	24	92,31
	Medio-Bajo	3	919	99,67
SOACHA	Oficial	2	42	95,45
	Temporal	1	59	98,33
	Bajo	5	279	98,24
		153	4348	96,60
		860	37027	97,73
	Bajo-Bajo	3	98	97,03
		222	17090	98,72
	Comercial	125	1889	93,79
	Especial	0	11	100,00
	Industrial	18	128	87,67
Medio-Bajo	25	3959	99,37	
	805	48211	98,36	
Oficial	4	83	95,40	
Provisional	70	1984	96,59	
Temporal	1	61	98,39	

**Cuadro 11.3 Información Servicios Acueducto – Suscriptores y Cobertura. Cundinamarca. 2015.**  
(Número de Suscriptores)

Municipio	Estrato	Número de suscriptores sin medición	Número de suscriptores con medición	Cobertura de micromedición (%)
SOPO	Alto	207	119	36,50
	Bajo	18	282	94,00
		741	346	31,83
	Bajo-Bajo	70	23	24,73
		91	43	32,09
	Comercial	1	8	88,89
		150	72	32,43
	Industrial	30	16	34,78
	Medio	2	456	99,56
		68	31	31,31
	Medio-Alto	29	14	32,56
	Medio-Bajo	1	60	98,36
		43	450	91,28
		2439	1282	34,45
SUBACHOQUE	Oficial	1	3	75,00
		27	34	55,74
	Temporal	24	11	31,43
	Bajo	28	100	78,13
SUESCA	Bajo-Bajo	2	5	71,43
	Bajo-Bajo	1526	499	24,64
	Comercial	20	(en blanco)	(en blanco)
SUTATAUSA	Industrial	4	(en blanco)	(en blanco)
	Medio-Bajo	1	265	99,62
TABIO	Bajo	58	518	89,93
	Bajo-Bajo	1	20	95,24
	Comercial	20	228	91,94
	Medio	29	402	93,27
	Medio-Alto	8	60	88,24
	Medio-Bajo	90	1439	94,11
	Oficial	5	35	87,50
TENA	Alto	1	(en blanco)	(en blanco)
	Bajo	476	2	0,42
	Bajo-Bajo	476	1	0,21
	Comercial	45	(en blanco)	(en blanco)
	Medio	43	1	2,27
	Medio-Alto	7	1	12,50
	Medio-Bajo	311	3	0,96
TENJO	Alto	2	14	87,50
	Bajo	205	2263	91,69
	Bajo-Bajo	8	113	93,39
	Comercial	1	47	97,92
		24	226	90,40
	Industrial	1	39	97,50
	Medio	50	365	87,95
	Medio-Alto	45	232	83,75
	Medio-Bajo	135	1056	88,66
Oficial	9	32	78,05	
TOCAIMA	Bajo	5	169	97,13
		111	2056	94,88
	Bajo-Bajo	34	951	96,55
	Comercial	1	1	50,00
		13	235	94,76
	Medio	1	24	96,00
		3	67	95,71
	Medio-Bajo	53	1313	96,12
Oficial	4	62	93,94	
TOCANCIPA	Alto	1	9	90,00
	Bajo	197	4047	95,36
	Bajo-Bajo	19	309	94,21
	Comercial	14	303	95,58
	Industrial	9	105	92,11
	Medio	7	113	94,17
	Medio-Alto	2	27	93,10
	Medio-Bajo	91	2334	96,25
	Oficial	9	66	88,00

**Cuadro 11.3 Información Servicios Acueducto – Suscriptores y Cobertura. Cundinamarca. 2015.  
(Número de Suscriptores)**

Municipio	Estrato	Número de suscriptores sin medición	Número de suscriptores con medición	Cobertura de micromedición (%)
UBAQUE	Bajo	1	235	99,58
	Bajo-Bajo	2	235	99,16
	Industrial	1	11	91,67
	Medio-Bajo	1	62	98,41
UBATE	Bajo	1075	2367	68,77
	Bajo-Bajo	130	405	75,70
	Comercial	210	598	74,01
	Industrial	6	3	33,33
	Medio	52	171	76,68
	Medio-Bajo	549	2346	81,04
	Oficial	23	26	53,06
UNE	Bajo	77	731	90,47
	Bajo-Bajo	4	22	84,62
	Medio-Bajo	20	124	86,11
	Oficial	10	4	28,57
VIANI	Bajo	2	318	99,38
VILLETA	Alto	1	105	99,06
	Bajo	2	208	99,05
		18	2569	99,30
	Bajo-Bajo	4	642	99,38
	Comercial	3	440	99,32
	Medio	3	239	98,76
	Medio-Alto	1	95	98,96
	Medio-Bajo	1	79	98,75
		14	1658	99,16
	Oficial	3	119	97,54
VIOTA	Alto	5	(en blanco)	(en blanco)
	Bajo	1024	(en blanco)	(en blanco)
	Bajo-Bajo	630	(en blanco)	(en blanco)
	Comercial	63	(en blanco)	(en blanco)
	Medio	36	(en blanco)	(en blanco)
	Medio-Alto	7	(en blanco)	(en blanco)
	Medio-Bajo	226	(en blanco)	(en blanco)
	Oficial	4	(en blanco)	(en blanco)
YACOPI	Bajo	183	170	48,16
	Bajo-Bajo	168	99	37,08
	Comercial	25	18	41,86
	Medio	2	(en blanco)	(en blanco)
	Medio-Bajo	80	54	40,30
	Oficial	4	4	50,00
ZIQAQUIRA	Alto	1	(en blanco)	(en blanco)
	Bajo	1293	9854	88,40
	Bajo-Bajo	1443	4834	77,01
	Comercial	444	1471	76,81
	Especial	16	68	80,95
	Industrial	9	17	65,38
	Medio	386	2304	85,65
	Medio-Alto	1	16	94,12
	Medio-Bajo	430	5181	92,34
	Oficial	27	79	74,53

Fuente: Sistema Unico de Información de Servicios Públicos - Consulta: [www.sui.gov.co/](http://www.sui.gov.co/)



**Cuadro 11.4 Información Servicios Alcantarillado – Empresas y Promedio. Cundinamarca. 2014. (Pesos)**

Municipio	Empresa	Promedio de facturación mensual por consumo residencial por suscriptor (\$/suscriptor)	Promedio de facturación mensual por consumo no residencial por suscriptor (\$/suscriptor)
AGUA DE DIOS	INGENIERIA Y GESTION DEL AGUA SAS ESP	\$ 3.525,40	\$ 9.832,04
ANAPOIMA	EMPRESA REGIONAL DE AGUAS DEL TEQUENDAMA S.A. E.S.P.	\$ 5.140,45	\$ 13.552,90
ARBELAEZ	JUNTA DE SERVICIOS PUBLICOS DE ARBELAEZ	\$ 1.360,15	\$ 2.880,44
BITUIMA	MUNICIPIO DE BITUIMA	\$ 1.710,67	\$ 3.617,24
BOJACA	SECRETARIA DE SERVICIOS PUBLICOS DOMICILIARIOS DE ACUEDUCTO, ALCANTARILLADO Y ASEO DEL MUNICIPIO DE BOJACA	\$ 3.524,35	\$ -
CABRERA	UNIDAD DE SERVICIOS PUBLICOS DOMICILIARIOS DEL MUNICIPIO DE CABRERA	\$ -	\$ -
CAPARRAPI	ALCALDÍA MUNICIPAL DE CAPARRAPI	\$ 4.640,54	\$ 8.519,60
CARMEN DE CARUPA	JUNTA DIRECTIVA DE SERVICIOS PUBLICOS DEL MUNICIPIO CARMEN DE CARUPA	\$ 1.716,45	\$ 4.054,74
CHIA	EMPRESA DE SERVICIOS PUBLICOS DE CHIA EMSECHIA E.S.P.	\$ 21.321,45	\$ 63.157,69
CHIPAQUE	OFICINA DE SERVICIOS PUBLICOS DE ACUEDUCTO ALCANTARILLADO Y ASEO DEL MUNICIPIO DE CHIPAQUE	\$ 5.586,91	\$ 10.950,96
CHOACHI	EMPRESA DE SERVICIOS PUBLICOS DE ACUEDUCTO, ALCANTARILLADO Y ASEO DEL MUNICIPIO DE CHOACHI	\$ 2.225,06	\$ 3.671,76
COGUA	MUNICIPIO DE COGUA - CUNDINAMARCA	\$ 2.304,06	\$ 6.864,51
COTA	AGUAS DE LA SABANA DE BOGOTA S.A. E.S.P.		\$ 49.099,61
EL COLEGIO	EMPRESA DE SERVICIOS PUBLICOS DE EL COLEGIO CUNDINAMARCA	\$ 5.584,61	\$ 13.745,12
EL PENON	OFICINA SERVICIOS PUBLICOS EL PEÑON - CUNDINAMARCA	\$ 3.008,93	\$ 5.800,72
EL ROSAL	EMPRESA DE ACUEDUCTO, ALCANTARILLADO Y ASEO DEL ROSAL S.A. E.S.P.	\$ 15.267,17	\$ 17.697,70
FOMEQUE	SECRETARIA DE SERVICIOS PUBLICOS DOMICILIARIOS DE FOMEQUE	\$ 2.542,93	\$ 7.801,85
FOSCA	UNIDAD DE SERVICIOS PUBLICOS DOMICILIARIOS DEL MUNICIPIO DE FOSCA CUNDINAMARCA	\$ 4.067,96	\$ 16.798,50
FUNZA	EMPRESA MUNICIPAL DE ACUEDUCTO, ALCANTARILLADO Y ASEO DE FUNZA	\$ 40.883,33	\$ 143.546,62
FUSAGASUGA	EMPRESA DE SERVICIOS PUBLICOS DE FUSAGASUGA E.S.P	\$ 9.621,15	\$ 30.272,94
GACHALA	OFICINA DE SERVICIOS PUBLICOS DE GACHALA	\$ 2.235,34	\$ 8.900,72
GACHETA	ADMINISTRACION PUBLICA COOPERATIVA DE SERVICIOS PUBLICOS INTEGRALES DEL GUAVIO	\$ 5.517,54	\$ 14.627,59
GAMA	MUNICIPIO DE GAMA	\$ 1.014,51	\$ 3.946,23
GIRARDOT	EMPRESA DE AGUAS DE GIRARDOT, RICAURTE Y LA REGION S.A. E.S.P.	\$ 12.322,45	\$ 36.543,19
GUADUAS	EMPRESA DE SERVICIOS PUBLICOS DE GUADUAS S.A. E.S.P. - AGUAS DEL CAPIRA S.A. E.S.P.	\$ 6.335,68	\$ 13.914,29
GUATAQUI	OFICINA DE SERVICIOS PUBLICOS DEL MUNICIPIO DE GUATAQUI	\$ 2.994,38	\$ 15.525,00
GUATAVITA	EMPRESA DE SERVICIOS PUBLICOS DOMICILIARIOS DE GUATAVITA CUNDINAMARCA S.A. E.S.P.	\$ 1.994,07	\$ 4.633,04
GUTIERREZ	OFICINA DE SERVICIOS PUBLICOS DOMICILIARIOS DE ACUEDUCTO, ALCANTARILLADO Y ASEO DEL MUNICIPIO DE GUTIERREZ	\$ 1.555,88	\$ 3.478,66
JERUSALEN	MUNICIPIO DE JERUSALEN	\$ 2.966,03	\$ 7.306,56
JUNIN	OFICINA DE SERVICIOS PÚBLICOS DE JUNIN	\$ 2.073,73	\$ 4.780,65
LA CALERA	AGUAS DE LOS ANDES S.A. E.S.P.	\$ 29.854,02	\$ 124.194,25
LA CALERA	EMPRESA DE SERVICIOS PUBLICOS DE LA CALERA	\$ 4.863,68	\$ 7.459,61
LA MESA	EMPRESA REGIONAL DE AGUAS DEL TEQUENDAMA S.A. E.S.P.	\$ 3.882,44	\$ 10.369,32
LA PALMA	MUNICIPIO LA PALMA CUNDINAMARCA	\$ 2.259,71	\$ 4.352,96
LA PEÑA	JUNTA DE SERVICIOS PUBLICOS DEL MUNICIPIO DE LA PEÑA	\$ 2.845,92	\$ 2.591,82
LA VEGA	EMPRESA DE ACUEDUCTO, ALCANTARILLADO Y ASEO DE LA VEGA ESP	\$ 3.812,22	\$ 18.000,60
LENGUAZAQUE	OFICINA DE SERVICIOS PUBLICOS DEL MUNICIPIO DE LENGUAZAQUE	\$ 2.566,01	\$ 3.306,02
MACHETA	OFICINA DE SERVICIOS PUBLICOS DOMICILIARIOS DEL MUNICIPIO DE MACHETA	\$ 3.430,11	\$ 16.819,46
MADRID	EMPRESA DE ACUEDUCTO, ALCANTARILLADO Y ASEO DE MADRID E.S.P.	\$ 8.274,78	\$ 34.296,03
MANTA	OFICINA DE SERVICIOS PÚBLICOS DE AGUA POTABLE, ALCANTARILLADO Y ASEO DEL MUNICIPIO DE MANTA	\$ 1.359,94	\$ 7.472,02
MOSQUERA	HYDROS MOSQUERA S. EN C.A. E.S.P.	\$ 12.709,45	\$ 43.456,69
NILO	EMPRESAS PUBLICAS DE NILO SAS ESP	\$ 4.838,89	\$ 20.213,20
NIMAIMA	OFICINA DE SERVICIOS PUBLICOS DE ASEO, AGUA POTABLE Y ALCANTARILLADO DEL MUNICIPIO DE NIMAIMA	\$ 252.308,61	\$ 81.679,92
PANDI	ACUAPANDI SAS ESP	\$ 3.614,62	\$ 5.176,09
PARATEBUENO	EMPRESA DE SERVICIOS PUBLICOS DOMICILIARIOS DE PARATEBUENO ESP	\$ -	\$ -
PASCA	JUNTA ADMINISTRADORA DE SERVICIOS PUBLICOS-MUNICIPIO DE PASCA	\$ 2.786,44	
PUERTO SALGAR	EMPRESA DE SERVICIOS PUBLICOS DE PUERTO SALGAR E.S.P.	\$ 10.423,77	\$ 30.353,34
QUEBRADANEGRA	UNIDAD DE SERVICIOS PUBLICOS DOMICILIARIOS DEL MUNICIPIO DE QUEBRADANEGRA	\$ 1.966,11	\$ 4.194,89
QUETAME	UNIDAD DE SERVICIOS PUBLICOS DOMICILIARIOS DE ACUEDUCTO, ALCANTARILLADO Y ASEO EN EL MUNICIPIO DE QUETAME CUNDINAMARCA	\$ 2.196,65	\$ 13.217,68
QUIPILE	OFICINA DE SERVICIOS PUBLICOS DOMICILIARIOS DEL MUNICIPIO DE QUIPILE	\$ 303,79	\$ 254,86
RICAURTE	AGUAS MARAKATA S.A. EMPRESA DE SERVICIOS PUBLICOS	\$ 36.202,81	\$ 3.180,04
RICAURTE	EMPRESA DE AGUAS DE GIRARDOT, RICAURTE Y LA REGION S.A. E.S.P.	\$ 24.573,21	\$ 70.087,29
S.ANTONIO TEQUENDAMA	EMPRESA DE SERVICIOS PUBLICOS DE SAN ANTONIO DEL TEQUENDAMA - PROGRESAR SA. ESP	\$ 1.100,49	\$ 2.736,12
SAN BERNARDO	OFICINA DE SERVICIOS PUBLICOS DE SAN BERNARDO CUNDINAMARCA	\$ 4.379,99	\$ 7.735,11
SAN JUAN DE RIO SECO	MUNICIPIO DE SAN JUAN DE RIOSECO - CUNDINAMARCA	\$ 1.775,02	\$ 2.309,27
SASAIMA	JUNTA DE SERVICIOS PÚBLICOS DEL MUNICIPIO DE SASAIMA	\$ 1.465,69	\$ 2.299,38
SIBATE	EMPRESAS PUBLICAS MUNICIPALES DE SIBATE S.C.A. E.S.P	\$ 5.622,00	\$ 12.114,49

**Cuadro 11.4 Información Servicios Alcantarillado – Empresas y Promedio. Cundinamarca. 2014. (Pesos)**

Municipio	Empresa	Promedio de facturación mensual por consumo residencial por suscriptor (\$/suscriptor)	Promedio de facturación mensual por consumo no residencial por suscriptor (\$/suscriptor)
SIMIJACA	JUNTA MUNICIPAL DE SERVICIOS PUBLICOS DEL MUNICIPIO DE SIMIJACA	\$ 3.317,91	\$ 28.934,90
SOACHA	EMPRESA DE ACUEDUCTO Y ALCANTARILLADO DE SANTA ANA E.S.P S.A	\$ 5.699,51	
SOACHA	EMPRESA DE ACUEDUCTO Y ALCANTARILLADO EL RINCON S A	\$ 3.394,65	\$ 29.378,40
SOACHA	EMPRESA DE ACUEDUCTO, ALCANTARILLADO Y ASEO DE BOGOTÁ E.S.P	\$ 9.909,06	\$ 34.483,86
SOPO	EMPRESA COLOMBIANA DE SERVICIOS PUBLICOS S.A. ESP	\$ 11.563,15	\$ 52.039,54
SOPO	EMPRESA DE SERVICIOS PUBLICOS DE SOPO	\$ 7.408,13	\$ 20.797,72
SUESCA	SECRETARIA DE INFRAESTRUCTURA Y SERVICIOS PUBLICOS DEL MUNICIPIO DE SUESCA	\$ -	\$ -
SUSA	ALCALDIA MUNICIPAL DE SUSA	\$ 2.995,81	\$ 5.650,61
SUTATAUSA	OFICINA DE SERVICIOS PUBLICOS DE ACUEDUCTO, ALCANTARILLADO Y ASEO DEL MUNICIPIO DE SUTATAUSA	\$ 2.522,12	\$ 4.242,56
TABIO	EMPRESA DE SERVICIOS PUBLICOS DE TABIO SA	\$ 3.329,23	\$ 5.710,21
TAUSA	MUNICIPIO DE TAUSA	\$ 5.449,59	\$ 14.210,49
TENA	OFICINA DE SERVICIOS PUBLICOS DE ACUEDUCTO, ALCANTARILLADO Y ASEO DEL MUNICIPIO DE TENA	\$ 1.870,60	\$ 1.889,52
TENJO	EMPRESA DE SERVICIOS PUBLICOS DE TENJO S.A. E.S.P.	\$ 7.216,27	\$ 12.800,07
TIBACUY	SECRETARIA DE PLANEACION, OBRAS PUBLICAS Y SERVICIOS PUBLICOS DEL MUNICIPIO DE TIBACUY	\$ 26.417,23	\$ 1.638,14
TIBIRITA	COORDINACION DE SERVICIOS PUBLICOS TIBIRITA	\$ 1.405,31	\$ 4.858,81
TOCAIMA	INGENIERIA Y GESTION DEL AGUA SAS ESP	\$ 4.655,57	\$ 12.416,00
TOCANCIPA	EMPRESA DE SERVICIOS PUBLICOS DE TOCANCIPA S.A. E.S.P.	\$ 5.975,98	\$ 52.270,21
TOPAÍPI	UNIDAD DE SERVICIOS PUBLICOS DOMICILIARIOS DE ACUEDUCTO, ALCANTARILLADO Y ASEO DEL MUNICIPIO DE TOPAÍPI	\$ 170,51	\$ 1.334,13
UBALÁ	OFICINA DE SERVICIOS PÚBLICOS DEL MUNICIPIO DE UBALÁ	\$ 2.568,80	\$ 1.814,02
UBAQUE	OFICINA DE SERVICIOS PUBLICOS DEL MUNICIPIO DE UBAQUE	\$ 3.407,50	\$ 3.087,31
UBATE	OFICINA DE SERVICIOS PUBLICOS DOMICILIARIOS DEL MUNICIPIO DE UBATE	\$ 3.554,13	\$ 7.319,37
UNE	OFICINA DE SERVICIOS PUBLICOS DE ACUEDUCTO, ALCANTARILLADO Y ASEO DEL MUNICIPIO DE UNE CUNDINAMARCA	\$ 2.299,56	\$ 10.016,38
VENECIA	OFICINA DE SERVICIOS PÚBLICOS DEL MUNICIPIO DE VENECIA	\$ -	\$ -
VIANI	EMPRESA DE SERVICIOS PUBLICOS DOMICILIARIOS DEL MUNICIPIO DE VIANI "EMSERVINIS A.S. E.S.P.	\$ 3.330,86	\$ 8.203,81
VILLAPINZON	OFICINA MUNICIPAL DE SERVICIOS PUBLICOS PARA LA PRESTACION DE LOS SERVICIOS DE ACUEDUCTO, ALCANTARILLADO Y ASEO DEL MUNICIPIO DE VILLAPINZON	\$ 2.709,16	\$ 5.151,27
VILLETEA	EMPRESA DE SERVICIOS PÚBLICOS E.S.P. DE VILLETEA	\$ 2.771,64	\$ 5.688,90
YACOPI	ALCALDIA MUNICIPAL DE YACOPI	\$ 1.366,49	\$ 1.135,60
ZIPAQUIRA	EMPRESA DE ACUEDUCTO ALCANTARILLADO Y ASEO DE ZIPAQUIRA E.S.P.	\$ 4.064,33	\$ 8.263,28

Fuente: Sistema Unico de Información de Servicios Públicos - Consulta: [www.sui.gov.co/](http://www.sui.gov.co/)

**Cuadro 11.5 Información de Servicio de Alcantarillado – Tarifas. Cundinamarca. 2015.**

Municipio	Estrato	Suma de Cargo Fijo (usuario/mes)	Suma de Tarifa Vertimiento Básico (\$/m3)	Suma de Tarifa Vertimiento Complementario (\$/m3)	Suma de Tarifa Vertimiento Suntuario (\$/m3)
AGUA DE DIOS	1	3917	\$ 1.356	\$ 2.467	\$ 2.467
	2	4558	\$ 1.580	\$ 2.467	\$ 2.467
	3	6267	\$ 2.172	\$ 2.467	\$ 2.467
	4	8880	\$ 2.880	\$ 2.880	\$ 2.880
	6	1758	\$ 413	\$ 413	\$ 413
	Comercial	10685	\$ 3.701	\$ 3.701	\$ 3.701
	Industrial	9260	\$ 3.207	\$ 3.207	\$ 3.207
	Oficial	7122	\$ 2.467	\$ 2.467	\$ 2.467
ALBAN	1	5634	\$ 1.810	\$ 6.048	\$ 6.048
	2	5625	\$ 1.815	\$ 3.024	\$ 3.024
	3	4430	\$ 1.605	\$ 1.890	\$ 1.890
	Comercial	14067	\$ 4.535	\$ 4.535	\$ 4.535
	Industrial	0	\$ -	\$ -	\$ -
Oficial	18756	\$ 6.048	\$ 6.048	\$ 6.048	
ANAPOIMA	1	7664	\$ 4.848	\$ 16.184	\$ 16.184
	2	15328	\$ 9.696	\$ 16.160	\$ 16.160
	3	21704	\$ 13.736	\$ 16.160	\$ 16.160
	4	25536	\$ 16.160	\$ 16.160	\$ 16.160
	5	38304	\$ 24.240	\$ 24.240	\$ 24.240
	6	40864	\$ 25.856	\$ 25.856	\$ 25.856
	Comercial	38304	\$ 24.240	\$ 24.240	\$ 24.240
	Oficial	25536	\$ 16.160	\$ 16.160	\$ 16.160
ANOLAIMA	1	10452	\$ 882	\$ 1.764	\$ 1.764
	2	10452	\$ 1.084	\$ 1.764	\$ 1.764
	3	10452	\$ 1.379	\$ 1.764	\$ 1.764
	4	10452	\$ 1.764	\$ 1.764	\$ 1.764
	5	15172	\$ 2.764	\$ 2.064	\$ 2.064
	Comercial	15172	\$ 2.764	\$ 2.064	\$ 2.064
Oficial	10452	\$ 1.764	\$ 1.704	\$ 1.704	
ARBELAEZ	1	6960	\$ 672	\$ 1.500	\$ 1.500
	2	7500	\$ 900	\$ 1.500	\$ 1.500
	3	9108	\$ 1.272	\$ 1.500	\$ 1.536
	4	10716	\$ 1.500	\$ 1.500	\$ 1.500
	5	11784	\$ 1.800	\$ 1.800	\$ 1.800
	6	11784	\$ 1.800	\$ 1.800	\$ 1.800
	Comercial	11784	\$ 1.656	\$ 1.800	\$ 1.800
	Oficial	10716	\$ 1.500	\$ 1.500	\$ 1.500
BELTRAN	1	7176	\$ 624	\$ 2.084	\$ 2.084
	2	6624	\$ 1.252	\$ 2.084	\$ 2.084
	3	9297	\$ 1.772	\$ 2.084	\$ 2.084
	Comercial	1656	\$ -	\$ 3.336	\$ 3.336
	Industrial	7176	\$ -	\$ -	\$ -
Oficial	12696	\$ -	\$ 2.084	\$ 2.084	
BITUIMA	1	42570	\$ 1.386	\$ 5.676	\$ 5.676
	2	51062	\$ 1.672	\$ 5.676	\$ 5.676
	3	72358	\$ 2.376	\$ 5.676	\$ 5.676
	Comercial	63844	\$ 2.090	\$ 3.410	\$ 3.410
	Oficial	42559	\$ 1.386	\$ 2.838	\$ 2.838
BOJACA	1	6558	\$ 2.574	\$ 4.847	\$ 5.045
	2	7620	\$ 3.057	\$ 4.847	\$ 5.045
	3	9869	\$ 4.269	\$ 4.847	\$ 5.045
	4	10605	\$ 4.847	\$ 4.847	\$ 5.045
	5	14733	\$ 6.972	\$ 6.984	\$ 7.224
	6	14223	\$ 7.356	\$ 7.356	\$ 7.596
CABRERA	1	5500	\$ -	\$ -	\$ -
	2	6000	\$ -	\$ -	\$ -
	3	6000	\$ -	\$ -	\$ -
	Oficial	6000	\$ -	\$ -	\$ -
CACHIPAY	1	1108	\$ 254	\$ 506	\$ 506
	2	1550	\$ 356	\$ 506	\$ 506
	3	1994	\$ 456	\$ 506	\$ 506
	4	2216	\$ 506	\$ 506	\$ 506
	Comercial	3322	\$ 762	\$ 762	\$ 762
	Industrial	3214	\$ 732	\$ 732	\$ 732
	Oficial	2216	\$ 506	\$ 506	\$ 506
CAJICA	1	27831	\$ 10.362	\$ 20.709	\$ 20.709
	2	33417	\$ 12.426	\$ 20.709	\$ 20.709
	3	47340	\$ 17.595	\$ 20.709	\$ 20.709
	4	55695	\$ 20.709	\$ 20.709	\$ 20.709
	5	83526	\$ 31.080	\$ 31.080	\$ 31.080
	6	89094	\$ 33.126	\$ 33.126	\$ 33.126
	Comercial	83526	\$ 31.080	\$ 31.080	\$ 31.080
	Industrial	72387	\$ 26.922	\$ 26.922	\$ 26.922
Oficial	55695	\$ 20.709	\$ 20.709	\$ 20.709	
CAPARRAPI	1	6168	\$ 1.636	\$ 5.444	\$ 5.444
	2	12336	\$ 3.264	\$ 5.444	\$ 5.444
	3	17480	\$ 4.612	\$ 5.444	\$ 5.444
	4	13872	\$ 3.672	\$ 3.672	\$ 3.672
	Comercial	32900	\$ 8.704	\$ 8.704	\$ 8.704
	Especial	11528	\$ 3.048	\$ 3.048	\$ 3.048
	Industrial	10872	\$ 2.548	\$ 2.548	\$ 2.548
Oficial	20564	\$ 5.444	\$ 5.444	\$ 5.444	

**Cuadro 11.5 Información de Servicio de Alcantarillado – Tarifas. Cundinamarca. 2015.**

Municipio	Estrato	Suma de Cargo Fijo (usuario/mes)	Suma de Tarifa Vertimiento Básico (\$/m3)	Suma de Tarifa Vertimiento Complementario (\$/m3)	Suma de Tarifa Vertimiento Suntuario (\$/m3)
CAQUEZA	1	4925	\$ 545	\$ 1.815	\$ 1.815
	2	5914	\$ 1.090	\$ 1.815	\$ 1.815
	3	11170	\$ 1.848	\$ 2.178	\$ 2.178
	4	6284	\$ 726	\$ 726	\$ 726
	Comercial	18394	\$ 3.118	\$ 3.118	\$ 3.118
	Especial	6566	\$ 726	\$ 726	\$ 726
	Industrial	9860	\$ 2.176	\$ 2.176	\$ 2.176
CARMEN DE CARUPA	Oficial	16415	\$ 1.815	\$ 1.815	\$ 1.815
	1	18978	\$ 2.084	\$ 4.166	\$ 4.166
	2	22768	\$ 2.506	\$ 4.166	\$ 4.166
	3	32266	\$ 3.536	\$ 4.166	\$ 4.166
	4	37956	\$ 4.166	\$ 4.166	\$ 4.166
	Comercial	56928	\$ 6.256	\$ 6.256	\$ 6.256
	Industrial	56928	\$ 6.256	\$ 6.256	\$ 6.256
CHAGUANI	Oficial	37956	\$ 4.166	\$ 4.166	\$ 4.166
	1	5165	\$ 344	\$ 1.142	\$ 1.142
	2	10330	\$ 685	\$ 1.142	\$ 1.142
	3	14639	\$ 966	\$ 1.142	\$ 1.142
	Oficial	17220	\$ 1.142	\$ 1.142	\$ 1.142
CHIA	1	17955	\$ 16.647	\$ 55.524	\$ 55.524
	2	35910	\$ 33.306	\$ 55.524	\$ 55.524
	3	50886	\$ 47.184	\$ 55.524	\$ 55.524
	4	59853	\$ 55.524	\$ 55.524	\$ 55.524
	5	89796	\$ 83.280	\$ 83.280	\$ 83.280
	6	95763	\$ 88.818	\$ 88.818	\$ 88.818
	Comercial	89796	\$ 83.280	\$ 83.280	\$ 83.280
	Especial	38577	\$ 35.784	\$ 35.784	\$ 35.784
	Industrial	77808	\$ 72.171	\$ 72.171	\$ 72.171
	Oficial	59853	\$ 55.524	\$ 55.524	\$ 55.524
CHIPAQUE	1	14344	\$ 2.343	\$ 4.686	\$ 4.686
	2	17215	\$ 2.816	\$ 4.686	\$ 4.686
	3	24387	\$ 3.982	\$ 4.686	\$ 4.686
	4	28699	\$ 4.686	\$ 4.686	\$ 4.686
	5	34441	\$ 5.621	\$ 5.621	\$ 5.621
	6	34441	\$ 5.621	\$ 5.621	\$ 5.621
	Comercial	43043	\$ 7.029	\$ 7.029	\$ 7.029
	Industrial	43043	\$ 7.029	\$ 7.029	\$ 7.029
	Oficial	28699	\$ 4.686	\$ 4.686	\$ 4.686
CHOACHI	1	13020	\$ 1.724	\$ 2.876	\$ 2.876
	2	18228	\$ 2.412	\$ 2.876	\$ 2.876
	3	19964	\$ 2.648	\$ 2.876	\$ 2.876
	4	21696	\$ 2.876	\$ 2.876	\$ 2.876
	Comercial	32544	\$ 4.312	\$ 4.312	\$ 4.312
	Industrial	28208	\$ 3.732	\$ 3.732	\$ 3.732
	Oficial	21696	\$ 2.876	\$ 2.876	\$ 2.876
CHOCONTA	1	2797	\$ 1.473	\$ 2.948	\$ 2.948
	2	2797	\$ 1.768	\$ 2.948	\$ 2.948
	3	2797	\$ 2.653	\$ 2.948	\$ 2.948
	4	2797	\$ 2.948	\$ 2.948	\$ 2.948
	Comercial	4193	\$ 4.421	\$ 4.421	\$ 4.421
	Oficial	2797	\$ 2.948	\$ 2.948	\$ 2.948
COGUA	1	6712	\$ 1.460	\$ 2.928	\$ 2.928
	2	8052	\$ 1.756	\$ 2.928	\$ 2.928
	3	11400	\$ 2.492	\$ 2.928	\$ 2.928
	4	13412	\$ 2.928	\$ 2.928	\$ 2.928
	5	20116	\$ 4.392	\$ 4.392	\$ 4.392
	6	21456	\$ 4.676	\$ 4.676	\$ 4.676
	Comercial	20116	\$ 4.392	\$ 4.392	\$ 4.392
COTA	Industrial	17436	\$ 3.808	\$ 3.808	\$ 3.808
	Oficial	13412	\$ 2.928	\$ 2.928	\$ 2.928
	1	346018	\$ 9.981	\$ 33.281	\$ 33.281
	2	367618	\$ 19.973	\$ 33.281	\$ 33.281
	3	406566	\$ 28.291	\$ 33.281	\$ 33.281
	4	432506	\$ 33.281	\$ 33.281	\$ 33.281
	5	648760	\$ 49.917	\$ 49.917	\$ 49.917
	6	691991	\$ 53.245	\$ 53.245	\$ 53.245
	Comercial	648760	\$ 49.917	\$ 49.917	\$ 49.917
CUCUNUBA	Industrial	648760	\$ 49.917	\$ 49.917	\$ 49.917
	Oficial	432506	\$ 33.281	\$ 33.281	\$ 33.281
	1	6744	\$ 1.792	\$ 3.572	\$ 3.572
	2	8092	\$ 2.144	\$ 3.572	\$ 3.572
	3	11468	\$ 3.040	\$ 3.572	\$ 3.572
	4	13488	\$ 3.572	\$ 3.572	\$ 3.572
	5	20234	\$ 5.364	\$ 5.364	\$ 5.364
	6	21588	\$ 5.724	\$ 5.724	\$ 5.724
	Comercial	20234	\$ 5.364	\$ 5.364	\$ 5.364
EL COLEGIO	Industrial	17536	\$ 4.648	\$ 4.648	\$ 4.648
	Oficial	13488	\$ 3.572	\$ 3.572	\$ 3.572
	1	16987	\$ 4.304	\$ 8.578	\$ 8.578
	2	20611	\$ 5.212	\$ 8.578	\$ 8.578
	3	28998	\$ 7.323	\$ 8.578	\$ 8.578
	4	33978	\$ 8.578	\$ 8.578	\$ 8.578
	5	47619	\$ 12.104	\$ 12.104	\$ 12.104
	6	50796	\$ 12.909	\$ 12.909	\$ 12.909
	Comercial	50970	\$ 12.872	\$ 12.872	\$ 12.872
EL COLEGIO	Especial	31745	\$ 8.067	\$ 8.067	\$ 8.067
	Industrial	44176	\$ 11.151	\$ 11.151	\$ 11.151
	Oficial	33978	\$ 8.578	\$ 8.578	\$ 8.578

**Cuadro 11.5 Información de Servicio de Alcantarillado – Tarifas. Cundinamarca. 2015.**

Municipio	Estrato	Suma de Cargo Fijo (usuario/mes) (\$/m3)	Suma de Tarifa Vertimiento Básico (\$/m3)	Suma de Tarifa Vertimiento Complementario (\$/m3)	Suma de Tarifa Vertimiento Suntuario (\$/m3)
EL PENON	1	10879	\$ 3.520	\$ 3.520	\$ 3.520
	2	10879	\$ 3.520	\$ 3.520	\$ 3.520
	3	10879	\$ 3.520	\$ 3.520	\$ 3.520
	Comercial	15174	\$ 4.910	\$ 4.910	\$ 4.910
	Oficial	10879	\$ 3.520	\$ 3.520	\$ 3.520
EL ROSAL	1	26220	\$ 10.386	\$ 20.742	\$ 20.742
	2	31452	\$ 12.432	\$ 20.742	\$ 20.742
	3	44562	\$ 17.628	\$ 20.742	\$ 20.742
	4	52416	\$ 20.742	\$ 20.742	\$ 20.742
	5	78636	\$ 31.128	\$ 31.128	\$ 31.128
	6	83868	\$ 33.210	\$ 33.210	\$ 33.210
	Comercial	78636	\$ 31.128	\$ 31.128	\$ 31.128
	Industrial	73374	\$ 29.052	\$ 29.052	\$ 29.052
	Oficial	52416	\$ 20.742	\$ 20.742	\$ 20.742
FACATATIVA	1	92766	\$ 10.225	\$ 18.964	\$ 19.067
	2	69348	\$ 8.928	\$ 14.886	\$ 14.886
	3	73686	\$ 12.660	\$ 14.886	\$ 14.886
	4	86688	\$ 14.886	\$ 14.886	\$ 14.886
	5	268740	\$ 17.868	\$ 17.868	\$ 17.868
	6	268740	\$ 17.868	\$ 17.868	\$ 17.868
	Comercial	302652	\$ 22.167	\$ 22.851	\$ 22.998
	Industrial	328500	\$ 24.183	\$ 26.112	\$ 34.353
	Oficial	115098	\$ 18.693	\$ 18.884	\$ 18.884
FOMEQUE	1	11112	\$ 1.821	\$ 3.031	\$ 3.031
	2	12961	\$ 2.123	\$ 3.031	\$ 3.031
	3	16665	\$ 2.734	\$ 3.031	\$ 3.031
	4	18514	\$ 3.031	\$ 3.031	\$ 3.031
	5	25897	\$ 4.239	\$ 3.591	\$ 3.591
	6	27121	\$ 4.442	\$ 4.442	\$ 4.442
	Comercial	23448	\$ 3.839	\$ 3.839	\$ 3.839
	Industrial	23448	\$ 3.839	\$ 3.839	\$ 3.839
	Oficial	18514	\$ 3.031	\$ 3.031	\$ 3.031
FOSCA	1	9392	\$ 2.690	\$ 6.508	\$ 6.508
	2	14188	\$ 3.896	\$ 6.508	\$ 6.508
	3	10050	\$ 2.762	\$ 3.254	\$ 3.254
	4	11824	\$ 3.254	\$ 3.254	\$ 3.254
	Comercial	17005	\$ 4.643	\$ 4.649	\$ 4.643
Oficial	23648	\$ 6.508	\$ 6.508	\$ 6.508	
FUNZA	1	12401	\$ 3.694	\$ 12.334	\$ 12.334
	2	24793	\$ 7.400	\$ 12.334	\$ 12.334
	3	37194	\$ 10.485	\$ 12.334	\$ 12.334
	4	41330	\$ 12.334	\$ 12.334	\$ 12.334
	5	61986	\$ 18.494	\$ 18.494	\$ 18.494
	6	66123	\$ 19.734	\$ 19.734	\$ 19.734
	Comercial	61986	\$ 18.494	\$ 18.494	\$ 18.494
Industrial	61986	\$ 18.494	\$ 18.494	\$ 18.494	
Oficial	41330	\$ 12.334	\$ 12.334	\$ 12.334	
FUQUENE	1	2436	\$ 540	\$ 1.794	\$ 1.794
	2	4872	\$ 1.074	\$ 1.794	\$ 1.794
	3	6900	\$ 1.524	\$ 1.794	\$ 1.794
	4	8124	\$ 1.794	\$ 1.794	\$ 1.794
	Comercial	12192	\$ 2.694	\$ 2.694	\$ 2.694
	Industrial	10560	\$ 2.328	\$ 2.328	\$ 2.328
Oficial	8124	\$ 1.794	\$ 1.794	\$ 1.794	
FUSAGASUGA	1	11597	\$ 7.084	\$ 10.263	\$ 10.263
	2	13440	\$ 8.207	\$ 10.263	\$ 10.263
	3	15960	\$ 9.750	\$ 10.263	\$ 10.263
	4	16801	\$ 10.263	\$ 10.263	\$ 10.263
	5	25202	\$ 15.390	\$ 15.390	\$ 15.390
	6	26886	\$ 16.418	\$ 16.418	\$ 16.418
	Comercial	25202	\$ 15.390	\$ 15.390	\$ 15.390
	Industrial	21834	\$ 13.338	\$ 13.338	\$ 13.338
Oficial	16801	\$ 10.263	\$ 10.263	\$ 10.263	
GACHALA	1	1804	\$ 671	\$ 2.255	\$ 2.255
	2	3608	\$ 1.353	\$ 2.255	\$ 2.255
	Comercial	9009	\$ 3.377	\$ 3.377	\$ 3.377
Oficial	6006	\$ 2.255	\$ 2.255	\$ 2.255	
GACHANCIPA	1	20034	\$ 2.567	\$ 8.537	\$ 8.537
	2	40068	\$ 5.117	\$ 8.537	\$ 8.537
	3	56763	\$ 7.264	\$ 8.537	\$ 8.537
	4	63600	\$ 8.128	\$ 8.128	\$ 8.128
	Comercial	95400	\$ 12.200	\$ 12.200	\$ 12.200
	Industrial	95400	\$ 12.200	\$ 12.200	\$ 12.200
Oficial	63600	\$ 8.128	\$ 8.128	\$ 8.128	
GACHETA	1	1266	\$ 414	\$ 1.380	\$ 1.380
	2	2532	\$ 828	\$ 1.380	\$ 1.380
	3	3585	\$ 1.173	\$ 1.380	\$ 1.380
	4	4218	\$ 1.380	\$ 1.380	\$ 1.380
	Comercial	8014	\$ 2.622	\$ 2.622	\$ 2.622
	Industrial	7171	\$ 2.346	\$ 2.346	\$ 2.346
Oficial	4218	\$ 1.380	\$ 1.380	\$ 1.380	
GAMA	1	3432	\$ 363	\$ 1.221	\$ 1.474
	2	6875	\$ 737	\$ 1.221	\$ 1.474
	3	9705	\$ 1.045	\$ 1.221	\$ 1.474
	Comercial	3124	\$ 334	\$ 334	\$ 334
	Oficial	11451	\$ 1.221	\$ 1.221	\$ 1.474

**Cuadro 11.5 Información de Servicio de Alcantarillado – Tarifas. Cundinamarca. 2015.**

Municipio	Estrato	Suma de Cargo Fijo (usuario/mes)	Suma de Tarifa Vertimiento Básico (\$/m3)	Suma de Tarifa Vertimiento Complementario (\$/m3)	Suma de Tarifa Vertimiento Suntuuario (\$/m3)
GIRARDOT	1	18999	\$ 3.855	\$ 8.172	\$ 8.172
	2	26313	\$ 5.652	\$ 8.172	\$ 8.172
	3	33987	\$ 7.542	\$ 8.172	\$ 8.172
	4	36546	\$ 8.172	\$ 8.172	\$ 8.172
	5	56649	\$ 13.113	\$ 13.563	\$ 13.563
	6	60300	\$ 14.016	\$ 14.466	\$ 14.466
	Comercial	54819	\$ 12.231	\$ 12.231	\$ 12.231
	Industrial	47511	\$ 11.301	\$ 11.301	\$ 11.301
Oficial	36546	\$ 8.172	\$ 8.172	\$ 8.172	
GRANADA	1	6970	\$ 590	\$ 1.960	\$ 1.960
	2	13940	\$ 1.175	\$ 1.960	\$ 1.960
	3	19750	\$ 1.665	\$ 1.960	\$ 1.960
	4	23235	\$ 1.960	\$ 1.960	\$ 1.960
	Comercial	34850	\$ 2.940	\$ 2.940	\$ 2.940
	Especial	0	\$ -	\$ -	\$ -
	Industrial	30200	\$ 2.550	\$ 2.550	\$ 2.550
	Oficial	23235	\$ 1.960	\$ 1.960	\$ 1.960
GUACHETA	1	2306	\$ 582	\$ 770	\$ 770
	2	2768	\$ 700	\$ 850	\$ 850
	3	3920	\$ 990	\$ 1.046	\$ 1.046
	Comercial	6918	\$ 1.748	\$ 1.558	\$ 1.558
	Industrial	6250	\$ 2.100	\$ 2.100	\$ 2.100
	Oficial	4612	\$ 1.162	\$ 1.162	\$ 1.162
	1	9924	\$ 3.696	\$ 9.252	\$ 9.252
GUADUAS	2	11904	\$ 5.556	\$ 9.252	\$ 9.252
	3	16872	\$ 7.860	\$ 9.252	\$ 9.252
	4	19848	\$ 9.252	\$ 9.252	\$ 9.252
	Comercial	29772	\$ 13.884	\$ 13.884	\$ 13.884
	Oficial	19848	\$ 9.252	\$ 9.252	\$ 9.252
	1	270	\$ 97	\$ 322	\$ 322
	GUATAQUI	2	541	\$ 193	\$ 322
3		767	\$ 273	\$ 322	\$ 322
4		902	\$ 322	\$ 322	\$ 322
5		1353	\$ 483	\$ 322	\$ 322
6		1443	\$ 515	\$ 322	\$ 322
Comercial		1353	\$ 483	\$ 322	\$ 322
Industrial		1173	\$ 418	\$ 322	\$ 322
Oficial		902	\$ 322	\$ 322	\$ 322
GUATAVITA	1	8496	\$ 864	\$ 2.832	\$ 2.832
	2	16968	\$ 1.704	\$ 2.832	\$ 2.832
	3	24048	\$ 2.424	\$ 2.832	\$ 2.832
	4	28296	\$ 2.832	\$ 2.832	\$ 2.832
	5	30073	\$ 3.026	\$ 3.026	\$ 3.026
	6	45288	\$ 4.536	\$ 4.536	\$ 4.536
	Comercial	42456	\$ 4.272	\$ 4.272	\$ 4.272
	Oficial	20043	\$ 2.006	\$ 2.006	\$ 2.006
GUAYABAL DE SIQUIMA	1	27792	\$ 3.936	\$ 7.872	\$ 7.872
	2	33336	\$ 4.728	\$ 7.872	\$ 7.872
	3	52776	\$ 7.488	\$ 7.872	\$ 7.872
	Comercial	83352	\$ 11.808	\$ 11.808	\$ 11.808
	Oficial	27780	\$ 3.936	\$ 3.936	\$ 3.936
GUAYABETAL	1	4203	\$ 498	\$ 1.655	\$ 1.655
	2	8412	\$ 1.032	\$ 1.655	\$ 1.655
	3	10470	\$ 1.376	\$ 1.419	\$ 1.419
	Comercial	4585	\$ 549	\$ 549	\$ 549
	Industrial	18054	\$ 2.069	\$ 2.069	\$ 2.069
	Oficial	14018	\$ 1.655	\$ 1.655	\$ 1.655
GUTIERREZ	1	11770	\$ 1.166	\$ 1.166	\$ 1.166
	2	14091	\$ 1.397	\$ 1.397	\$ 1.397
	3	19965	\$ 1.991	\$ 1.991	\$ 1.991
	Comercial	19558	\$ 2.453	\$ 2.464	\$ 2.464
	Especial	23540	\$ 2.332	\$ 2.332	\$ 2.376
JERUSALEN	Oficial	23540	\$ 2.332	\$ 2.332	\$ 2.332
	1	23460	\$ 1.164	\$ 2.010	\$ 2.010
	2	23460	\$ 1.524	\$ 2.010	\$ 2.010
	3	23460	\$ 1.830	\$ 2.010	\$ 2.010
	Oficial	23460	\$ 2.010	\$ 2.010	\$ 2.010
JUNIN	1	1598	\$ 630	\$ 1.006	\$ 1.006
	2	3184	\$ 1.252	\$ 1.466	\$ 1.466
	3	4514	\$ 1.774	\$ 1.856	\$ 1.856
	Comercial	7968	\$ 3.132	\$ 3.132	\$ 3.132
	Oficial	5308	\$ 2.086	\$ 2.086	\$ 2.086
LA CALERA	1	6544	\$ 1.668	\$ 5.562	\$ 5.562
	2	13086	\$ 3.338	\$ 5.562	\$ 5.562
	3	18538	\$ 4.728	\$ 5.562	\$ 5.562
	4	174907	\$ 20.689	\$ 20.689	\$ 20.689
	5	32716	\$ 8.344	\$ 8.344	\$ 8.344
	6	34900	\$ 8.900	\$ 8.900	\$ 8.900
	Comercial	185809	\$ 21.248	\$ 21.248	\$ 21.248
	Industrial	28356	\$ 7.232	\$ 7.232	\$ 7.232
Oficial	21814	\$ 5.562	\$ 5.562	\$ 5.562	

**Cuadro 11.5 Información de Servicio de Alcantarillado – Tarifas. Cundinamarca. 2015.**

Municipio	Estrato	Suma de Cargo Fijo (usuario/mes)	Suma de Tarifa Vertimiento Básico (\$/m3)	Suma de Tarifa Vertimiento Complementario (\$/m3)	Suma de Tarifa Vertimiento Suntuario (\$/m3)
LA MESA	1	12408	\$ 3.604	\$ 12.528	\$ 12.528
	2	24816	\$ 7.208	\$ 12.312	\$ 12.312
	3	35148	\$ 10.212	\$ 12.124	\$ 12.124
	4	41352	\$ 12.024	\$ 12.024	\$ 12.024
	5	62040	\$ 18.016	\$ 18.016	\$ 18.016
	6	66168	\$ 19.232	\$ 19.232	\$ 19.232
	Comercial	62040	\$ 18.016	\$ 18.016	\$ 18.016
	Industrial	53760	\$ 15.628	\$ 15.628	\$ 15.628
	Oficial	41352	\$ 12.024	\$ 12.024	\$ 12.024
LA PALMA	1	3312	\$ 2.688	\$ 8.928	\$ 8.928
	2	6648	\$ 5.352	\$ 8.928	\$ 8.928
	3	9408	\$ 7.584	\$ 8.928	\$ 8.928
	4	11064	\$ 8.928	\$ 8.928	\$ 8.928
	5	16608	\$ 13.392	\$ 13.392	\$ 13.392
	6	17712	\$ 14.280	\$ 14.280	\$ 14.280
	Comercial	16608	\$ 13.392	\$ 13.392	\$ 13.392
	Industrial	14376	\$ 11.616	\$ 11.616	\$ 11.616
	Oficial	11064	\$ 8.928	\$ 8.928	\$ 8.928
LA PENA	1	0	\$ 418	\$ 71	\$ 236
	2	0	\$ 500	\$ 100	\$ 236
	3	0	\$ 836	\$ 142	\$ 236
	4	0	\$ 1.185	\$ 201	\$ 236
	5	0	\$ 1.394	\$ 236	\$ 236
	6	0	\$ 2.091	\$ 355	\$ 355
LA VEGA	1	10403	\$ 1.159	\$ 3.867	\$ 3.867
	2	20806	\$ 2.318	\$ 3.867	\$ 3.867
	3	29479	\$ 3.290	\$ 3.867	\$ 3.867
	4	34675	\$ 3.867	\$ 3.867	\$ 3.867
	5	52015	\$ 5.806	\$ 5.806	\$ 5.806
	6	55481	\$ 6.190	\$ 6.190	\$ 6.190
	Comercial	52015	\$ 5.806	\$ 5.806	\$ 5.806
	Oficial	34675	\$ 3.867	\$ 3.867	\$ 3.867
LENGUAZAQUE	1	14268	\$ 1.110	\$ 1.392	\$ 1.392
	2	14268	\$ 672	\$ 1.116	\$ 1.116
	3	14268	\$ 948	\$ 1.116	\$ 1.116
MACHETA	1	3005	\$ 1.996	\$ 1.902	\$ 1.902
	2	3605	\$ 2.156	\$ 1.902	\$ 1.902
	3	4085	\$ 2.551	\$ 1.902	\$ 1.902
	4	4805	\$ 2.786	\$ 1.902	\$ 1.902
	Comercial	5765	\$ 3.106	\$ 2.222	\$ 2.222
	Especial	0	\$ -	\$ -	\$ -
Oficial	2402	\$ 1.835	\$ 951	\$ 951	
MADRID	1	15558	\$ 5.805	\$ 8.211	\$ 8.211
	2	18391	\$ 6.443	\$ 8.211	\$ 8.211
	3	24612	\$ 7.660	\$ 8.211	\$ 8.211
	4	28286	\$ 8.211	\$ 8.211	\$ 8.211
	Comercial	42429	\$ 12.318	\$ 12.318	\$ 12.318
	Industrial	36774	\$ 10.676	\$ 10.676	\$ 10.676
	Oficial	28286	\$ 8.211	\$ 8.211	\$ 8.211
MANTA	1	11383	\$ 842	\$ 1.864	\$ 1.864
	Oficial	25304	\$ 1.864	\$ 1.864	\$ 1.864
MEDINA	1	2790	\$ -	\$ -	\$ -
	2	5570	\$ -	\$ -	\$ -
	3	7900	\$ -	\$ -	\$ -
	Comercial	10220	\$ -	\$ -	\$ -
Oficial	9290	\$ -	\$ -	\$ -	
MOSQUERA	1	22371	\$ 9.671	\$ 32.624	\$ 32.646
	2	48472	\$ 20.959	\$ 32.432	\$ 32.478
	3	64881	\$ 28.036	\$ 32.304	\$ 32.366
	4	74596	\$ 32.226	\$ 32.226	\$ 32.296
	5	111878	\$ 48.357	\$ 48.357	\$ 48.461
	6	119338	\$ 51.566	\$ 51.566	\$ 51.678
	Comercial	111878	\$ 48.357	\$ 48.357	\$ 48.461
	Industrial	115608	\$ 49.953	\$ 49.953	\$ 50.063
	Oficial	74596	\$ 32.226	\$ 32.226	\$ 32.296
NARINO	1	4120	\$ 1.059	\$ 3.522	\$ 3.522
	2	8249	\$ 2.106	\$ 3.522	\$ 3.522
	3	11681	\$ 2.997	\$ 3.522	\$ 3.522
	4	11835	\$ 3.522	\$ 3.522	\$ 3.522
	Comercial	19278	\$ 5.109	\$ 5.109	\$ 5.109
	Industrial	15957	\$ 4.752	\$ 4.752	\$ 4.752
Oficial	13749	\$ 3.522	\$ 3.522	\$ 3.522	
NEMOCON	1	13241	\$ 2.398	\$ 4.600	\$ 5.234
	2	16039	\$ 2.855	\$ 4.600	\$ 5.234
	3	22450	\$ 4.028	\$ 4.735	\$ 5.369
	5	20187	\$ 3.789	\$ 3.789	\$ 3.789
	Comercial	32546	\$ 5.537	\$ 5.537	\$ 6.054
	Industrial	23357	\$ 3.272	\$ 3.272	\$ 3.789
Oficial	12976	\$ 2.746	\$ 2.746	\$ 2.840	
NILO	1	28878	\$ 1.296	\$ 4.317	\$ 4.317
	2	58323	\$ 2.592	\$ 4.317	\$ 4.317
	3	82617	\$ 3.664	\$ 4.317	\$ 4.317
	4	97200	\$ 4.317	\$ 4.317	\$ 4.317
	5	145797	\$ 6.471	\$ 6.471	\$ 6.471
	6	155514	\$ 6.900	\$ 6.900	\$ 6.900
	Comercial	145893	\$ -	\$ -	\$ -
Oficial	97200	\$ -	\$ -	\$ -	

**Cuadro 11.5 Información de Servicio de Alcantarillado – Tarifas. Cundinamarca. 2015.**

Municipio	Estrato	Suma de Cargo Fijo (usuario/mes)	Suma de Tarifa Vertimiento Básico (\$/m3)	Suma de Tarifa Vertimiento Complementario (\$/m3)	Suma de Tarifa Vertimiento Suntuario (\$/m3)
NIMAIMA	1	13608	\$ 3.144	\$ 5.712	\$ 5.712
	2	16080	\$ 3.720	\$ 5.712	\$ 5.712
	3	21024	\$ 4.860	\$ 5.712	\$ 5.712
	Oficial	26484	\$ 6.120	\$ 6.120	\$ 6.120
NOCAIMA	1	23112	\$ 2.286	\$ 4.572	\$ 4.572
	2	27733	\$ 2.738	\$ 4.572	\$ 4.572
	3	39291	\$ 3.881	\$ 4.572	\$ 4.572
	Comercial	46518	\$ 4.600	\$ 4.600	\$ 4.600
PACHO	Oficial	16768	\$ 1.832	\$ 1.832	\$ 1.832
	1	4739	\$ 1.562	\$ 2.603	\$ 2.603
	2	5523	\$ 1.819	\$ 2.603	\$ 2.603
	3	7111	\$ 2.336	\$ 2.603	\$ 2.603
PAIME	4	7896	\$ 2.603	\$ 2.603	\$ 2.603
	5	9471	\$ 3.117	\$ 3.117	\$ 3.117
	6	11704	\$ 3.852	\$ 3.852	\$ 3.852
	Comercial	10815	\$ 3.558	\$ 3.558	\$ 3.558
	Industrial	9471	\$ 3.117	\$ 3.117	\$ 3.117
	Oficial	7896	\$ 2.603	\$ 2.603	\$ 2.603
	1	4480	\$ 371	\$ 1.225	\$ 1.225
PANDI	2	8953	\$ 735	\$ 1.225	\$ 1.225
	3	12684	\$ 1.043	\$ 1.225	\$ 1.225
	Comercial	22386	\$ 1.841	\$ 1.225	\$ 1.225
	Oficial	14924	\$ 1.225	\$ 1.225	\$ 1.225
	1	7836	\$ 1.424	\$ 4.740	\$ 4.740
PASCA	2	15676	\$ 2.840	\$ 4.740	\$ 4.740
	3	22208	\$ 4.024	\$ 4.740	\$ 4.740
	4	11164	\$ 1.308	\$ 1.308	\$ 1.308
	Comercial	39196	\$ 7.108	\$ 7.108	\$ 7.108
	Industrial	19456	\$ 4.456	\$ 4.456	\$ 4.456
	Oficial	26132	\$ 4.740	\$ 4.740	\$ 4.740
PUERTO SALGAR	1	4965	\$ 578	\$ 1.921	\$ 1.921
	2	9936	\$ 1.156	\$ 1.921	\$ 1.921
	3	14070	\$ 1.635	\$ 1.921	\$ 1.921
	4	16553	\$ 1.927	\$ 1.921	\$ 1.921
	5	8279	\$ 2.890	\$ 2.890	\$ 2.890
	6	6622	\$ 3.101	\$ 3.077	\$ 3.077
	Comercial	8279	\$ 2.890	\$ 2.890	\$ 2.890
QUEBRADANEGRA	Oficial	16553	\$ 1.927	\$ 1.921	\$ 1.921
	1	9248	\$ 2.088	\$ 2.088	\$ 2.088
	2	11560	\$ 2.610	\$ 2.610	\$ 2.610
	3	11560	\$ 2.610	\$ 2.610	\$ 2.610
	Comercial	11560	\$ 2.610	\$ 2.610	\$ 2.610
QUETAME	Oficial	11560	\$ 2.610	\$ 2.610	\$ 2.610
	1	12186	\$ 1.986	\$ 3.140	\$ 2.876
	2	14216	\$ 2.272	\$ 3.140	\$ 2.876
	3	18277	\$ 2.847	\$ 3.140	\$ 2.876
	Comercial	31767	\$ 4.916	\$ 4.916	\$ 4.494
QUIPILE	Oficial	20308	\$ 3.140	\$ 3.140	\$ 2.876
	1	2580	\$ 264	\$ 888	\$ 888
	2	5148	\$ 540	\$ 888	\$ 888
	3	7296	\$ 756	\$ 888	\$ 888
	Comercial	12876	\$ 1.344	\$ 1.344	\$ 1.344
RICAURTE	Oficial	8592	\$ 888	\$ 888	\$ 888
	1	1317	\$ 165	\$ 552	\$ 552
	2	2634	\$ 330	\$ 552	\$ 552
	3	3732	\$ 468	\$ 552	\$ 552
	Comercial	6585	\$ 825	\$ 825	\$ 825
	Oficial	4392	\$ 552	\$ 552	\$ 552
	1	10968	\$ 1.869	\$ 8.172	\$ 8.172
SAN ANTONIO DEL TEQUENDAMA	2	21927	\$ 4.569	\$ 8.172	\$ 8.172
	3	31062	\$ 6.819	\$ 8.172	\$ 8.172
	4	36546	\$ 8.172	\$ 8.172	\$ 8.172
	5	125619	\$ 20.910	\$ 20.910	\$ 20.910
	6	129273	\$ 21.804	\$ 21.804	\$ 21.804
	Comercial	125619	\$ 20.472	\$ 20.472	\$ 20.472
	Industrial	47514	\$ 11.301	\$ 11.301	\$ 11.301
SAN CAYETANO	Oficial	36546	\$ 8.172	\$ 8.172	\$ 8.172
	1	74808	\$ 1.032	\$ 2.064	\$ 2.064
	2	74808	\$ 1.236	\$ 2.064	\$ 2.064
	Comercial	74808	\$ 2.064	\$ 2.064	\$ 2.064
SAN JUAN DE RIOSECO	Oficial	74808	\$ 2.064	\$ 2.064	\$ 2.064
	1	914	\$ 107	\$ 213	\$ 213
	2	1097	\$ 128	\$ 213	\$ 213
	3	1645	\$ 192	\$ 213	\$ 213
	4	1828	\$ 213	\$ 213	\$ 213
	5	2741	\$ 320	\$ 320	\$ 320
	6	2924	\$ 341	\$ 341	\$ 341
	Comercial	2559	\$ 298	\$ 298	\$ 298
	Industrial	2741	\$ 320	\$ 320	\$ 320
SAN ANTONIO DEL TEQUENDAMA	Oficial	1828	\$ 213	\$ 213	\$ 213
	1	4140	\$ 1.104	\$ 2.208	\$ 2.208
	2	4968	\$ 1.320	\$ 2.208	\$ 2.208
	3	7044	\$ 1.872	\$ 2.208	\$ 2.208
	4	8280	\$ 2.208	\$ 2.208	\$ 2.208
	Comercial	12016	\$ 3.202	\$ 3.202	\$ 3.202
	Industrial	10626	\$ 2.832	\$ 2.832	\$ 2.832
Oficial	8280	\$ 2.208	\$ 2.208	\$ 2.208	



**Cuadro 11.5 Información de Servicio de Alcantarillado – Tarifas. Cundinamarca. 2015.**

Municipio	Estrato	Suma de Cargo Fijo (usuario/mes)	Suma de Tarifa Vertimiento Básico (\$/m3)	Suma de Tarifa Vertimiento Complementario (\$/m3)	Suma de Tarifa Vertimiento Suntuario (\$/m3)
SASAIMA	1	6828	\$ 1.128	\$ 2.244	\$ 2.244
	2	9552	\$ 1.572	\$ 2.244	\$ 2.244
	3	12288	\$ 2.028	\$ 2.244	\$ 2.244
	4	13656	\$ 2.244	\$ 2.244	\$ 2.244
	Comercial	20484	\$ 3.372	\$ 3.372	\$ 3.372
	Industrial	17748	\$ 2.928	\$ 2.928	\$ 2.928
	Oficial	13656	\$ 2.244	\$ 2.244	\$ 2.244
SESQUILE	1	9774	\$ 942	\$ 3.150	\$ 3.150
	2	19542	\$ 1.890	\$ 3.150	\$ 3.150
	3	27684	\$ 2.676	\$ 3.150	\$ 3.150
	4	32568	\$ 3.150	\$ 3.150	\$ 3.150
	5	48852	\$ 4.728	\$ 4.728	\$ 4.728
	6	52110	\$ 5.040	\$ 5.040	\$ 5.040
	Comercial	48852	\$ 4.728	\$ 4.728	\$ 4.728
Oficial	48852	\$ 4.728	\$ 4.728	\$ 4.728	
SIBATE	1	17106	\$ 2.487	\$ 4.971	\$ 4.971
	2	20529	\$ 2.985	\$ 4.971	\$ 4.971
	3	29082	\$ 4.224	\$ 4.971	\$ 4.971
	4	34212	\$ 4.971	\$ 4.971	\$ 4.971
	5	51318	\$ 7.458	\$ 7.458	\$ 7.458
	6	54741	\$ 7.956	\$ 7.956	\$ 7.956
	Comercial	51318	\$ 7.458	\$ 7.458	\$ 7.458
Industrial	51318	\$ 7.458	\$ 7.458	\$ 7.458	
Oficial	34212	\$ 4.971	\$ 4.971	\$ 4.971	
SIMIJACA	1	1470	\$ 1.340	\$ 2.240	\$ 2.240
	2	1960	\$ 1.790	\$ 2.240	\$ 2.240
	3	2330	\$ 2.130	\$ 2.240	\$ 2.240
	4	2460	\$ 2.240	\$ 2.240	\$ 2.240
	5	3680	\$ 3.360	\$ 3.360	\$ 3.360
	6	3930	\$ 3.590	\$ 3.590	\$ 3.590
	Comercial	3680	\$ 3.360	\$ 3.360	\$ 3.360
Industrial	3190	\$ 2.910	\$ 2.910	\$ 2.910	
Oficial	2460	\$ 2.240	\$ 2.240	\$ 2.240	
SOACHA	1	33092	\$ 10.456	\$ 30.946	\$ 30.946
	2	67534	\$ 20.957	\$ 30.678	\$ 30.678
	3	78363	\$ 21.290	\$ 21.290	\$ 21.290
	4	41175	\$ 14.562	\$ 14.562	\$ 14.562
	5	102528	\$ 23.594	\$ 23.594	\$ 23.594
	6	142468	\$ 23.594	\$ 23.594	\$ 23.594
	Comercial	98955	\$ 29.883	\$ 29.883	\$ 29.883
Industrial	91129	\$ 30.322	\$ 30.322	\$ 30.322	
Oficial	78363	\$ 21.290	\$ 21.290	\$ 21.290	
SOPO	1	35316	\$ 9.036	\$ 30.096	\$ 30.096
	2	70632	\$ 18.072	\$ 30.096	\$ 30.096
	3	100068	\$ 25.596	\$ 30.096	\$ 30.096
	4	117720	\$ 30.096	\$ 30.096	\$ 30.096
	5	188340	\$ 48.192	\$ 48.192	\$ 48.192
	6	312543	\$ 57.042	\$ 57.042	\$ 57.042
	Comercial	316841	\$ 59.284	\$ 59.790	\$ 59.790
Industrial	188340	\$ 48.192	\$ 48.192	\$ 48.192	
Oficial	117720	\$ 30.096	\$ 30.096	\$ 30.096	
SUBACHOQUE	1	4454	\$ 1.231	\$ 4.090	\$ 4.090
	2	8897	\$ 2.451	\$ 4.090	\$ 4.090
	3	12600	\$ 3.480	\$ 4.090	\$ 4.090
	4	14827	\$ 4.090	\$ 4.090	\$ 4.090
	5	22244	\$ 6.137	\$ 6.137	\$ 6.137
	6	23720	\$ 6.541	\$ 6.541	\$ 6.541
	Comercial	22244	\$ 6.137	\$ 6.137	\$ 6.137
Oficial	14827	\$ 4.090	\$ 4.090	\$ 4.090	
SUESCA	1	43620	\$ -	\$ -	\$ -
	2	43620	\$ -	\$ -	\$ -
	3	43620	\$ -	\$ -	\$ -
	4	43620	\$ -	\$ -	\$ -
	5	43620	\$ -	\$ -	\$ -
	6	43620	\$ -	\$ -	\$ -
	Comercial	43620	\$ -	\$ -	\$ -
Industrial	43620	\$ -	\$ -	\$ -	
Oficial	43620	\$ -	\$ -	\$ -	
SUPATA	1	2541	\$ 495	\$ 1.001	\$ 1.001
	2	3047	\$ 594	\$ 1.001	\$ 1.001
	3	4323	\$ 847	\$ 1.001	\$ 1.001
	4	5082	\$ 1.001	\$ 1.001	\$ 1.001
	Comercial	6105	\$ 1.298	\$ 1.298	\$ 1.298
	Oficial	5082	\$ 1.001	\$ 1.001	\$ 1.001
SUSA	1	4807	\$ 803	\$ 2.673	\$ 2.673
	2	9614	\$ 1.606	\$ 2.673	\$ 2.673
	3	13629	\$ 2.266	\$ 2.673	\$ 2.673
	Comercial	24046	\$ 4.004	\$ 4.004	\$ 4.004
	Industrial	20834	\$ 3.476	\$ 3.476	\$ 3.476
Oficial	16027	\$ 2.673	\$ 2.673	\$ 2.673	
SUTATAUSA	1	6856	\$ 1.147	\$ 2.274	\$ 2.274
	2	8232	\$ 1.367	\$ 2.274	\$ 2.274
	3	11201	\$ 1.935	\$ 2.274	\$ 2.274
	Comercial	12384	\$ 1.884	\$ 1.884	\$ 1.884
	Oficial	13712	\$ 2.274	\$ 2.274	\$ 2.274

**Cuadro 11.5 Información de Servicio de Alcantarillado – Tarifas. Cundinamarca. 2015.**

Municipio	Estrato	Suma de Cargo Fijo (usuario/mes)	Suma de Tarifa Vertimiento Básico (\$/m3)	Suma de Tarifa Vertimiento Complementario (\$/m3)	Suma de Tarifa Vertimiento Suntuario (\$/m3)
TABIO	1	38760	\$ 4.848	\$ 9.756	\$ 9.756
	2	46494	\$ 5.838	\$ 9.756	\$ 9.756
	3	65856	\$ 5.838	\$ 9.756	\$ 9.756
	4	77484	\$ 9.756	\$ 9.756	\$ 9.756
	5	74968	\$ 9.760	\$ 9.760	\$ 9.760
	Comercial	112458	\$ 14.640	\$ 14.640	\$ 14.640
	Oficial	76724	\$ 9.576	\$ 9.576	\$ 9.576
TAUSA	1	24184	\$ 8.338	\$ 16.680	\$ 16.680
	2	29018	\$ 10.008	\$ 16.680	\$ 16.680
	3	41106	\$ 14.178	\$ 16.680	\$ 16.680
	4	48362	\$ 16.680	\$ 16.680	\$ 16.680
	Comercial	72540	\$ 25.012	\$ 25.012	\$ 25.012
	Industrial	72540	\$ 25.012	\$ 25.012	\$ 25.012
	Oficial	48362	\$ 16.680	\$ 16.680	\$ 16.680
TENA	1	93381	\$ 780	\$ 1.302	\$ 1.302
	2	93381	\$ 912	\$ 1.302	\$ 1.302
	3	93381	\$ 1.173	\$ 1.302	\$ 1.302
	4	64317	\$ 1.302	\$ 1.302	\$ 1.302
	5	39963	\$ -	\$ -	\$ -
	Comercial	62254	\$ 1.302	\$ 1.302	\$ 1.302
	Oficial	3739	\$ 2.708	\$ 3.586	\$ 1.462
TENJO	2	5611	\$ 3.000	\$ 3.586	\$ 1.462
	3	7948	\$ 3.366	\$ 3.586	\$ 1.462
	4	9350	\$ 3.586	\$ 3.586	\$ 1.462
	5	12962	\$ 4.316	\$ 4.316	\$ 2.192
	6	13826	\$ 4.604	\$ 4.458	\$ 2.266
	Comercial	10838	\$ 2.192	\$ 2.192	\$ 3.254
	Oficial	7226	\$ 1.462	\$ 1.462	\$ 2.878
TIBACUY	1	14069	\$ 2.748	\$ 3.593	\$ 3.713
	2	19186	\$ 3.593	\$ 4.073	\$ 4.193
	3	27183	\$ 5.081	\$ 5.261	\$ 5.381
	4	31971	\$ 5.981	\$ 5.981	\$ 6.101
	5	36781	\$ 6.581	\$ 6.581	\$ 6.581
	6	37741	\$ 6.701	\$ 6.701	\$ 6.701
	Comercial	35626	\$ 6.437	\$ 6.437	\$ 6.437
TIBIRITA	Industrial	36011	\$ 6.485	\$ 6.485	\$ 6.485
	Oficial	31971	\$ 5.981	\$ 5.981	\$ 6.101
	1	19663	\$ 2.525	\$ 2.183	\$ 181
	2	20185	\$ 3.047	\$ 2.183	\$ 181
	3	20621	\$ 3.483	\$ 2.183	\$ 181
	Comercial	20882	\$ 2.183	\$ 2.183	\$ 181
	Oficial	20915	\$ 2.183	\$ 2.183	\$ 181
TOCAIMA	1	3860	\$ 1.337	\$ 2.467	\$ 2.467
	2	4524	\$ 1.566	\$ 2.467	\$ 2.467
	3	6148	\$ 2.130	\$ 2.467	\$ 2.467
	4	8880	\$ 2.880	\$ 2.880	\$ 2.880
	6	1758	\$ 413	\$ 413	\$ 413
	Comercial	10685	\$ 3.701	\$ 3.701	\$ 3.701
	Industrial	9260	\$ 3.207	\$ 3.207	\$ 3.207
TOCANCIPA	Oficial	7122	\$ 2.467	\$ 2.467	\$ 2.467
	1	22104	\$ 4.872	\$ 13.476	\$ 13.476
	2	41040	\$ 9.024	\$ 13.476	\$ 13.476
	3	56808	\$ 12.504	\$ 13.476	\$ 13.476
	4	63120	\$ 13.896	\$ 13.476	\$ 13.476
	5	94680	\$ 20.856	\$ 18.714	\$ 18.714
	6	100992	\$ 22.224	\$ 19.746	\$ 19.746
TOPIAPI	Comercial	94680	\$ 20.856	\$ 18.714	\$ 18.714
	Industrial	97848	\$ 21.528	\$ 19.222	\$ 19.222
	Oficial	63120	\$ 13.896	\$ 13.476	\$ 13.476
	1	1368	\$ 1.176	\$ 3.936	\$ 3.936
	2	2748	\$ 2.364	\$ 3.936	\$ 3.936
	1	1528	\$ 819	\$ 993	\$ 993
	2	3053	\$ 893	\$ 993	\$ 993
UBALA	3	4328	\$ 955	\$ 993	\$ 993
	Comercial	7633	\$ 1.117	\$ 1.117	\$ 1.117
	Oficial	5089	\$ 993	\$ 993	\$ 993
	1	1359	\$ 207	\$ 520	\$ 520
	2	2379	\$ 363	\$ 520	\$ 520
	3	3059	\$ 468	\$ 520	\$ 520
	4	1666	\$ 257	\$ 257	\$ 257
UBAQUE	Comercial	4419	\$ 699	\$ 699	\$ 699
	Industrial	5099	\$ 751	\$ 751	\$ 751
	Oficial	3399	\$ 520	\$ 520	\$ 520
	1	3002	\$ 430	\$ 1.288	\$ 1.288
	2	3002	\$ 772	\$ 1.288	\$ 1.288
	3	2142	\$ 904	\$ 1.064	\$ 1.064
	Oficial	3002	\$ 1.288	\$ 1.288	\$ 1.288
UTICA	1	14514	\$ 3.756	\$ 7.518	\$ 7.518
	2	17424	\$ 4.512	\$ 7.518	\$ 7.518
	3	24678	\$ 6.393	\$ 7.518	\$ 7.518
	Comercial	43554	\$ 11.274	\$ 11.274	\$ 11.274
	Oficial	29040	\$ 7.518	\$ 7.518	\$ 7.518
	1	29016	\$ -	\$ -	\$ -
	2	29016	\$ -	\$ -	\$ -
VENEZIA	3	29016	\$ -	\$ -	\$ -
	Comercial	29016	\$ -	\$ -	\$ -
	Oficial	29016	\$ -	\$ -	\$ -

**Cuadro 11.5 Información de Servicio de Alcantarillado – Tarifas. Cundinamarca. 2015.**

Municipio	Estrato	Suma de Cargo Fijo (usuario/mes)	Suma de Tarifa Vertimiento Básico (\$/m3)	Suma de Tarifa Vertimiento Complementario (\$/m3)	Suma de Tarifa Vertimiento Suntuario (\$/m3)
VERGARA	1	0	\$ -	\$ -	\$ -
	2	0	\$ -	\$ -	\$ -
	3	0	\$ -	\$ -	\$ -
	4	0	\$ -	\$ -	\$ -
	Comercial	0	\$ -	\$ -	\$ -
	Industrial	0	\$ -	\$ -	\$ -
	Oficial	0	\$ -	\$ -	\$ -
VIANI	1	3962	\$ 1.918	\$ 3.850	\$ 3.850
	2	4760	\$ 2.310	\$ 3.850	\$ 3.850
	3	6734	\$ 3.262	\$ 3.850	\$ 3.850
	4	7924	\$ 3.850	\$ 3.850	\$ 3.850
	Comercial	7924	\$ 5.768	\$ 5.768	\$ 5.768
	Oficial	7924	\$ 3.850	\$ 3.850	\$ 3.850
	VILLA DE SAN DIEGO DE UBATE	1	23130	\$ 4.812	\$ 6.882
2		24126	\$ 5.028	\$ 6.882	\$ 6.882
3		30726	\$ 6.408	\$ 6.882	\$ 6.882
4		33036	\$ 6.882	\$ 6.882	\$ 6.882
Comercial		49566	\$ 10.314	\$ 10.314	\$ 10.314
Industrial		49566	\$ 10.314	\$ 10.314	\$ 10.314
Oficial		33036	\$ 6.882	\$ 6.882	\$ 6.882
VILLAGOMEZ	1	9665	\$ 3.724	\$ 4.102	\$ 1.978
	2	16959	\$ 4.838	\$ 5.122	\$ 2.998
	3	23676	\$ 5.880	\$ 5.974	\$ 3.850
	4	27622	\$ 6.490	\$ 6.490	\$ 4.366
	5	40372	\$ 8.680	\$ 8.206	\$ 6.082
	6	42674	\$ 9.158	\$ 8.684	\$ 6.892
	Comercial	38248	\$ 5.136	\$ 5.136	\$ 6.198
	Industrial	28116	\$ 4.452	\$ 4.452	\$ 4.452
	Oficial	25498	\$ 3.420	\$ 3.420	\$ 4.836
	VILLAPINZON	1	6974	\$ 586	\$ 2.700
2		10462	\$ 884	\$ 2.700	\$ 1.470
3		14820	\$ 1.254	\$ 2.700	\$ 1.470
4		17436	\$ 1.470	\$ 2.700	\$ 1.470
Comercial		26154	\$ 2.210	\$ 4.050	\$ 4.050
Industrial		22666	\$ 1.912	\$ 3.512	\$ 3.512
Oficial		17436	\$ 1.470	\$ 2.700	\$ 2.700
VILLETA	1	7019	\$ 1.333	\$ 2.534	\$ 2.534
	2	8272	\$ 1.515	\$ 2.534	\$ 2.534
	3	11638	\$ 2.154	\$ 2.534	\$ 2.534
	4	13794	\$ 2.534	\$ 2.534	\$ 2.534
	5	16869	\$ 3.107	\$ 3.458	\$ 3.458
	6	17487	\$ 3.217	\$ 3.637	\$ 3.637
	Comercial	16869	\$ 2.637	\$ 3.458	\$ 3.458
	Industrial	15645	\$ 2.877	\$ 3.087	\$ 3.087
	Oficial	13794	\$ 2.534	\$ 2.534	\$ 2.534
	VIOTA	1	22794	\$ 3.052	\$ 6.110
2		35326	\$ 4.280	\$ 6.110	\$ 6.110
3		40452	\$ 5.190	\$ 6.110	\$ 6.110
4		35190	\$ 6.110	\$ 6.110	\$ 6.110
5		43270	\$ 9.162	\$ 9.162	\$ 9.162
6		46780	\$ 9.772	\$ 9.772	\$ 9.772
Comercial		58950	\$ 9.162	\$ 9.162	\$ 9.162
Oficial	46264	\$ 6.110	\$ 6.110	\$ 6.110	
YACOPI	1	2030	\$ 450	\$ 1.490	\$ 1.490
	2	4060	\$ 890	\$ 1.490	\$ 1.490
	3	5750	\$ 1.260	\$ 1.490	\$ 1.490
	4	6760	\$ 1.490	\$ 1.490	\$ 1.490
	Comercial	10410	\$ 2.230	\$ 2.230	\$ 2.230
	Oficial	6760	\$ 1.490	\$ 1.490	\$ 1.490
	ZIAPAQUIRA	1	93465	\$ 4.439	\$ 8.464
2		115729	\$ 6.164	\$ 8.804	\$ 8.804
3		115729	\$ 8.804	\$ 8.804	\$ 8.804
4		84601	\$ 6.436	\$ 6.436	\$ 6.436
5		107031	\$ 8.142	\$ 8.142	\$ 8.142
6		56960	\$ 4.333	\$ 4.333	\$ 4.333
Comercial		167134	\$ 12.714	\$ 12.714	\$ 12.714
Especial		44535	\$ 3.388	\$ 3.388	\$ 3.388
Industrial		109986	\$ 9.654	\$ 9.654	\$ 9.654
Oficial	75663	\$ 5.756	\$ 5.756	\$ 5.756	
Total general		26902923	\$ 5.164.274	\$ 5.836.916	\$ 5.815.855

Fuente: Sistema Unico de Información de Servicios Públicos – Consulta: [www.sui.gov.co/](http://www.sui.gov.co/)

**Cuadro 11.6 Información Servicio de Aseo – Suscriptores. Cundinamarca. 2015. (Número)**

MUNICIPIO	NÚMERO DE SUSCRITORES	NÚMERO DE SUSCRITORES PARA INMUEBLE DESOCUPADO	NÚMERO DE SUSCRITORES CON OPCIÓN TARIFARIA DE MULTISUUARIO	NÚMERO DE SUSCRITORES CON AFORO ORDINARIO	NÚMERO DE SUSCRITORES CON AFORO EXTRAORDINARIO	NÚMERO DE SUSCRITORES CON AFORO PERMANENTE	NÚMERO DE SUSCRITORES SIN AFORO
AGUA DE DIOS	368	368	368	368	368	368	368
ALBAN	192	192	192	192	192	192	192
ANAPOIMA	128	128	128	128	128	128	128
ANOLAIMA	384	384	384	384	384	384	384
ARBELAEZ	192	192	192	192	192	192	192
BITUIMA	192	192	192	192	192	192	192
BOJACA	192	192	192	192	192	192	192
CABRERA	192	192	192	192	192	192	192
CACHIPAY	384	384	384	384	384	384	384
CAPARRAPI	192	192	192	192	192	192	192
CAQUEZA	192	192	192	192	192	192	192
CARMEN DE CARUPA	192	192	192	192	192	192	192
CHAGUANI	195	195	195	195	195	195	195
CHIA	192	192	192	192	192	192	192
CHIPAQUE	192	192	192	192	192	192	192
CHOACHI	192	192	192	192	192	192	192
CHOCONTA	192	192	192	192	192	192	192
COGUA	192	192	192	192	192	192	192
COTA	384	384	384	384	384	384	384
CUCUNUBA	192	192	192	192	192	192	192
EL COLEGIO	192	192	192	192	192	192	192
EL PENON	16	16	16	16	16	16	16
EL ROSAL	80	80	80	80	80	80	80
FACATATIVA	320	320	320	320	320	320	320
FOMEQUE	192	192	192	192	192	192	192
FOSCA	192	192	192	192	192	192	192
FUNZA	384	384	384	384	384	384	384
FUQUENE	192	192	192	192	192	192	192
FUSAGASUGA	960	960	960	960	960	960	960
GACHALA	192	192	192	192	192	192	192
GACHANCIPA	192	192	192	192	192	192	192
GACHETA	192	192	192	192	192	192	192
GAMA	192	192	192	192	192	192	192
GIRARDOT	368	368	368	368	368	368	368
GRANADA	176	176	176	176	176	176	176
GUACHETA	192	192	192	192	192	192	192
GUADUAS	192	192	192	192	192	192	192
GUASCA	64	64	64	64	64	64	64
GUATAVITA	192	192	192	192	192	192	192
GUAYABAL DE SIQUIMA	192	192	192	192	192	192	192
GUAYABETAL	192	192	192	192	192	192	192
GUTIERREZ	192	192	192	192	192	192	192
JERUSALEN	96	96	96	96	96	96	96
JUNIN	16	16	16	16	16	16	16
LA MESA	192	192	192	192	192	192	192
LA PALMA	192	192	192	192	192	192	192
LA PEÑA	192	192	192	192	192	192	192
LA VEGA	192	192	192	192	192	192	192
LENGUAZAQUE	192	192	192	192	192	192	192
MACHETA	96	96	96	96	96	96	96
MADRID	192	192	192	192	192	192	192
MANTA	192	192	192	192	192	192	192
MEDINA	160	160	160	160	160	160	160
MOSQUERA	192	192	192	192	192	192	192
NARIÑO	176	176	176	176	176	176	176
NEMOCON	192	192	192	192	192	192	192
NILO	688	688	688	688	688	688	688
NOCAIMA	192	192	192	192	192	192	192
PACHO	192	192	192	192	192	192	192
PAIME	192	192	192	192	192	192	192
PANDI	192	192	192	192	192	192	192
PASCA	192	192	192	192	192	192	192
PUERTO SALGAR	160	160	160	160	160	160	160
QUEBRADANEGRA	192	192	192	192	192	192	192

**Cuadro 11.6 Información Servicio de Aseo – Suscriptores. Cundinamarca. 2015. (Número)**

MUNICIPIO	NÚMERO DE SUSCRIPTORES	NÚMERO DE SUSCRIPTORES PARA INMUEBLE DESOCUPADO	NÚMERO DE SUSCRIPTORES CON OPCIÓN TARIFARIA DE MULTISUSUARIO	NÚMERO DE SUSCRIPTORES CON AFORO ORDINARIO	NÚMERO DE SUSCRIPTORES CON AFORO EXTRAORDINARIO	NÚMERO DE SUSCRIPTORES CON AFORO PERMANENTE	NÚMERO DE SUSCRIPTORES SIN AFORO
QUETAME	192	192	192	192	192	192	192
QUIPILE	192	192	192	192	192	192	192
RICOURTE	192	192	192	192	192	192	192
S.ANTONIO TEQUENDAMA	192	192	192	192	192	192	192
SAN BERNARDO	96	96	96	96	96	96	96
SAN CAYETANO	192	192	192	192	192	192	192
SAN JUAN DE RIO SECO	192	192	192	192	192	192	192
SASAIMA	192	192	192	192	192	192	192
SESQUILE	192	192	192	192	192	192	192
SIBATE	192	192	192	192	192	192	192
SILVANIA	192	192	192	192	192	192	192
SIMIJACA	192	192	192	192	192	192	192
SOACHA	192	192	192	192	192	192	192
SUBACHOQUE	32	32	32	32	32	32	32
SUESCA	192	192	192	192	192	192	192
SUSA	192	192	192	192	192	192	192
SUTATAUSA	192	192	192	192	192	192	192
TABIO	192	192	192	192	192	192	192
TAUSA	192	192	192	192	192	192	192
TENA	144	144	144	144	144	144	144
TENJO	304	304	304	304	304	304	304
TIBACUY	192	192	192	192	192	192	192
TIBIRITA	176	176	176	176	176	176	176
TOCAIMA	176	176	176	176	176	176	176
TOCANCIPA	380	380	380	380	380	380	380
TOPAIPI	160	160	160	160	160	160	160
UBALA	224	224	224	224	224	224	224
UBAQUE	192	192	192	192	192	192	192
UBATE	192	192	192	192	192	192	192
UNE	128	128	128	128	128	128	128
UTICA	192	192	192	192	192	192	192
VENECIA	192	192	192	192	192	192	192
VERGARA	192	192	192	192	192	192	192
VIANI	192	192	192	192	192	192	192
VILLAGOMEZ	192	192	192	192	192	192	192
VILLAPINZON	192	192	192	192	192	192	192
VILLETA	192	192	192	192	192	192	192
VIOTA	192	192	192	192	192	192	192
YACOPI	192	192	192	192	192	192	192
ZIPAQUIRA	144	144	144	144	144	144	144
<b>Total general</b>	<b>21391</b>	<b>21391</b>	<b>21391</b>	<b>21391</b>	<b>21391</b>	<b>21391</b>	<b>21391</b>

