





Gobernación de Cundinamarca

DEPARTAMENTO DE CUNDINAMARCA
ESTADO DE SITUACIÓN FINANCIERA AGREGADOS
A 31 DE MARZO DE 2024 Y 31 DE DICIEMBRE DE 2023
Cifras expresadas en pesos colombianos

	mar-24 \$	dic-23 \$	Variación %
ACTIVO			
Activo corriente			
Efectivo	835.748.527.846	486.266.936.992	72%
Cuentas por cobrar	501.534.953.142	693.309.480.278	-28%
Inventarios	4.205.708.131	4.441.975.538	-5%
Otros activos	231.997.877.144	50.794.210	456641%
Total activo corriente	1.573.487.066.263	1.184.069.187.018	33%
Activo no corriente			
Inversiones e instrumentos derivados	195.326.137.935	195.326.137.935	0%
Propiedades, planta y equipo	824.940.142.054	825.903.655.968	0%
Bienes de uso público e históricos y culturales	1.406.232.398.024	1.446.766.571.024	-3%
Plan de activos para beneficios a los empleados	4.247.445.852.053	4.505.621.038.342	-6%
Activos intangibles	1.611.273.470	1.871.440.842	-14%
Otros derechos y garantías	1.714.154.639.004	1.698.908.438.876	1%
Total activo no corriente	8.389.710.442.540	8.674.397.282.987	-3%
TOTAL ACTIVO	9.963.197.508.803	9.858.466.470.005	1%
PASIVO			
Pasivo corriente			
Cuentas por pagar	545.559.604.746	537.841.413.151	1%
Beneficios a empleados	30.324.300.637	37.721.342.078	-20%
Provisiones	2.986.599.490	2.534.522.007	18%
Total pasivo corriente	578.870.504.873	578.097.277.236	0%
Pasivo no corriente			
Emisión y colocación de títulos de deuda	127.475.478.902	127.546.158.614	0%
Préstamos por pagar	1.325.300.276.222	1.349.453.707.673	-2%
Beneficios a empleados	3.946.659.119.054	3.945.638.779.685	0%
Otros pasivos	66.218.451.894	63.507.489.748	4%
Total pasivo no corriente	5.465.653.326.072	5.486.146.135.720	0%
TOTAL PASIVO	6.044.523.830.945	6.064.243.412.956	0%
PATRIMONIO			
Hacienda pública			
Capital fiscal	3.692.509.090.491	3.692.509.090.491	0%
Resultado del ejercicio	441.192.832.712	719.464.543.672	-39%
Resultados de ejercicios anteriores	- 295.009.762.011	- 697.732.093.780	-58%
Ganancia o Pérdida por aplicación método participación patrimonial en inversiones en controladas	1.007.324.452	1.007.324.452	0%
Ganancia o Pérdida por aplicación método participación patrimonial en inversiones en asociadas	14.911.799.839	14.911.799.839	0%
Ganancias o pérdidas por planes de beneficios a los empleados	54.974.795.193	54.974.795.193	0%
Ganancia o pérdida en inversiones de administración de liquidez a valor de mercado con cambios en el patrimonio reclasificadas a las categorías de costo amortizado o del costo	9.087.597.182	9.087.597.182	0%
TOTAL PATRIMONIO	3.918.673.677.858	3.794.223.057.049	3%
TOTAL PASIVO + PATRIMONIO	9.963.197.508.803	9.858.466.470.005	1%
CUENTAS DE ORDEN DEUDORAS			
Derechos contingentes	244.071.227.704	244.223.073.944	0%
Deudoras de control	823.284.911.672	881.764.639.467	-7%
Deudoras por contra (CR)	-1.067.356.139.376	- 1.125.987.713.411	-5%
CUENTAS DE ORDEN ACREEDORAS			
Responsabilidades contingentes	610.435.850.976	619.144.915.212	-1%
Acreedoras de control	31.928.813	31.928.813	0%
Acreedoras por contra (DB)	-610.467.779.789	- 619.176.844.025	-1%


Luis Armando Rojas Quevedo
C.C. No 3.154.940
Secretario de Hacienda


Yeimy Yadira Cañón Salazar
C.C. No 20.865.553
Directora Financiera de Contaduría
T.P. 233.931-T

ENTIDAD CERTIFICADA



CO-SC-CER303297 ST-CER655785 CO-SI-CER1017570

Secretaría de Hacienda

Calle 26 #51-53 Bogotá D.C.
Sede Administrativa - Torre Beneficencia Piso 4.
Código Postal: 111321 – Teléfono: 7491454

 /CundiGob  @CundinamarcaGob
www.cundinamarca.gov.co



Gobernación de Cundinamarca

DEPARTAMENTO DE CUNDINAMARCA ESTADO DE RESULTADOS AGREGADOS POR EL PERIODO DEL 01 DE ENERO AL 31 DE MARZO DE 2024 Y 2023

Cifras expresadas en pesos colombianos

	mar-24	mar-23	Variación
	\$	\$	%
INGRESOS			
Ingresos fiscales	523.671.354.258	567.464.379.592	-8%
Venta de servicios	699.084.643	744.958.210	-6%
Transferencias y subvenciones	333.202.468.103	314.903.593.902	6%
Operaciones interinstitucionales	1.528.427.700	1.214.021.706	26%
TOTAL INGRESOS OPERACIONALES	859.101.334.704	884.326.953.410	-3%
GASTOS			
De Administración y Operación	79.981.472.553	75.699.414.762	6%
Deterioro, Depreciaciones, Amortizaciones y Provisiones	46.361.227.327	46.296.487.749	0%
Transferencias y subvenciones	94.677.330.657	146.567.240.769	-35%
Gasto público social	200.375.984.128	219.115.966.614	-9%
Operaciones interinstitucionales	368.662.121	576.960.255	-36%
TOTAL GASTOS OPERACIONALES	421.764.676.786	488.256.070.149	-14%
EXCEDENTE / DÉFICIT OPERACIONAL	437.336.657.918	396.070.883.261	10%
INGRESOS NO OPERACIONALES			
Otros Ingresos	47.507.337.004	27.250.120.194	74%
TOTAL INGRESOS NO OPERACIONALES	47.507.337.004	27.250.120.194	74%
GASTOS NO OPERACIONALES			
Otros Gastos	43.651.162.210	36.780.578.658	19%
TOTAL GASTOS NO OPERACIONALES	43.651.162.210	36.780.578.658	19%
EXCEDENTE / DÉFICIT NO OPERACIONAL	3.856.174.794	(9.530.458.464)	-140%
EXCEDENTE / DÉFICIT DEL EJERCICIO	441.192.832.712	386.540.424.797	14%

Luis Armando Rojas Quevedo
C.C. No 3.154.940
Secretario de Hacienda

Yeimy Yadira Cañón Salazar
C.C. No 20.865.554
Directora Financiera de Contaduría
T.P. 233.931-T

ENTIDAD CERTIFICADA



CO-SC-CER303297



ST-CER655785



CO-SI-CER1017570



Secretaría de Hacienda

Calle 26 #51-53 Bogotá D.C.
Sede Administrativa - Torre Beneficencia Piso 4.
Código Postal: 111321 – Teléfono: 7491454

f/CundiGov @CundinamarcaGov
www.cundinamarca.gov.co



LOS SUSCRITOS SECRETARIO DE HACIENDA Y DIRECTORA FINANCIERA DE CONTADURÍA DEL DEPARTAMENTO DE CUNDINAMARCA

CERTIFICAMOS

Que la agregación de la información contable del departamento de Cundinamarca, Instituciones Educativas Oficiales y Asamblea departamental con corte a 31 de marzo de 2024, fue elaborada conforme a la Resolución 533 de 2015 y sus modificaciones, Marco Normativo para Entidades de Gobierno, expedidas por la Contaduría General de la Nación.


Asimismo, las cifras presentadas en los estados financieros han sido tomadas fielmente de los libros de contabilidad, reflejando razonablemente la situación financiera y de resultados del Departamento, se han verificado las afirmaciones contenidas en los estados financieros y la información presentada refleja en forma fidedigna la situación financiera, el resultado del periodo y los cambios en el patrimonio de la entidad; con las siguientes salvedades:

- La Secretaría de Transporte y Movilidad tiene a cargo el trámite para incorporar la cartera de comparendos a los estados financieros.
- La Secretaría de Tecnologías de la Información y las Comunicaciones tiene a su cargo el manejo del software contable SAP, siendo la dependencia responsable de su administración. Sin embargo, la Dirección Financiera de Contaduría es la encargada de autorizar su parametrización a fin de presentar la información contable del Departamento a través del Sistema CHIP o a las entidades que lo requieran.

Que la Secretaría de Educación, es la responsable de la verificación y consolidación de la información contable correspondiente a estados financieros y notas de las 275 Instituciones Educativas Departamentales al ser parte de los estados financieros agregados. Vale la pena indicar, que la información presentada por los contadores de las Instituciones cuenta con la aprobación de los rectores de cada uno de los establecimientos educativos.

De igual modo, se dio cumplimiento al control interno en cuanto a la correcta preparación y presentación de los estados financieros libres de errores significativos.

La presente certificación avala los estados financieros agregados a 31 de marzo de 2024.


LUIS ARMANDO ROJAS QUEVEDO
C.C. No 3.154.940
Secretario de Hacienda


YEIMY YADIRA CAÑÓN SALAZAR
C.C. No 20.865.553
Directora Financiera de Contaduría
T.P. 233.931-T

ENTIDAD CERTIFICADA



CO-SC-CER303297



ST-CER655785



CO-SI-CER1017570



Secretaría de Hacienda

Calle 26 #51-53 Bogotá D.C.
Sede Administrativa - Torre Beneficencia Piso 4.
Código Postal: 111321 – Teléfono: 7491454

/CundiGob @CundinamarcaGob
www.cundinamarca.gov.co