

# ASÍ VAMOS CON LA CALIDAD DE VIDA RENDICIÓN DE CUENTAS 2014

**ALVARO CRUZ VARGAS  
GOBERNADOR**



SC - CER 303297



CO - SC - CER 303297



GP CER 303299



Secretaría de Planeación, Sede Administrativa. Calle 26 51-53.  
Torre Central Piso 5.  
Bogotá, D.C. Tel. (1) 749 1652 - 749 1675 -749 1676  
[www.cundinamarca.gov.co](http://www.cundinamarca.gov.co)

## INTRODUCCIÓN

Nuestro reto durante los 4 años de gobierno, es contribuir al crecimiento económico, equidad social y equilibrio ambiental con buen gobierno y nuestro deber concluidos dos años de gestión, presentar ante la Asamblea, Consejeros Territoriales y a la ciudadanía en general el balance de su alcance hasta la vigencia 2014, acorde a lo propuesto en el Plan de Desarrollo Cundinamarca, “Calidad de Vida.”

Con el apoyo del Gabinete departamental y el soporte técnico brindado por la Secretaría de Planeación, hemos consolidado el informe correspondiente a la vigencia 2012 - 2014; de manera transectorial se llevan a cabo los ciclos de planeación, ejecución, seguimiento y evaluación vitales para la concreción de la inversión y el logro de los resultados que fijó el Plan. De esta forma, apropiamos la responsabilidad de rendir cuentas al interior del gobierno, ante la Asamblea, la sociedad civil y entes de control con el propósito de resaltar los logros obtenidos, reconocer las dificultades y con base en el balance, hacer de la gestión un proceso continuo de mejoramiento en busca de la calidad de vida de los Cundinamarqueses.

Nos propusimos el Desarrollo Integral del Ser Humano, la gestión realizada permitió aumentar las coberturas educativas; concentramos nuestra gestión en el mejoramiento de calidad educativa con el fortalecimiento pedagógico de nuestros docentes, mejoramos los ambientes escolares y superamos ampliamente la brecha de acceso de nuestros estudiantes a tecnologías; ampliamos el acceso a la educación tecnológica y superior. Hoy los Hospitales han superado los riesgos de sostenibilidad financiera y administrativamente son más fuertes para la prestación de servicios de salud. En salud pública nuestras intervenciones muestran mejores índices nutricionales y de protección de la vida. Aumentamos el número de infantes y adolescentes en programas de ocupación útil de su tiempo libre y promoción de la actividad física. Es significativo el número de hogares con acceso a vivienda nueva o mejorada y servicios domiciliarios de gas y energía, abanderamos el reto de ser un territorio de paz.

Somos un Departamento con buen desempeño ambiental, contribuimos a la descontaminación del aire, a la vitalidad de los ecosistemas, a mejores coberturas de agua potable y saneamiento básico, al manejo de los riesgos y cambio climático y de los residuos sólidos.

En competitividad sentamos las bases sólidas para ser un Departamento Innovador con la gestión líder de Ciencia Tecnología e Innovación, la superación del rezago en infraestructura vial de orden nacional, departamental y municipal, nunca antes hemos estado más cerca de la consolidación de la RAPE con los departamentos de Boyacá, Meta, Tolima y Bogotá D. C.

El valor de lo público, hoy está apropiado en los servidores públicos y ciudadanos; somos el segundo departamento más seguro, crecemos diariamente en la consolidación de la red de información y reacción para la seguridad. Las Juntas de Acción Comunal las fundamentamos como organizaciones que ejecutan obras y transforman positivamente los entornos comunitarios, activamos las diversas formas de participación ciudadana. Modernizamos nuestra capacidad de gestión, incrementamos los ingresos, ahorramos recursos con las subastas inversas, estamos en el proceso de certificación de



SC - CER 303297



CO - SC - CER 303297



GP CER 303299



calidad para el sector público y nuestro proceso de gestión para resultados y de rendición de cuentas es reconocido por el DNP como una de las mejores prácticas que gobiernos del orden subnacional ha desarrollado en la Nación, por lo que fue seleccionado como muestra en el proceso que el país adelanta en su ingreso al grupo de la OCDE – Organización para la Cooperación y el Desarrollo Económico.

ALVARO CRUZ VARGAS  
GOBERNADOR



SC - CER 303297



CO.-SC.- CER 303297

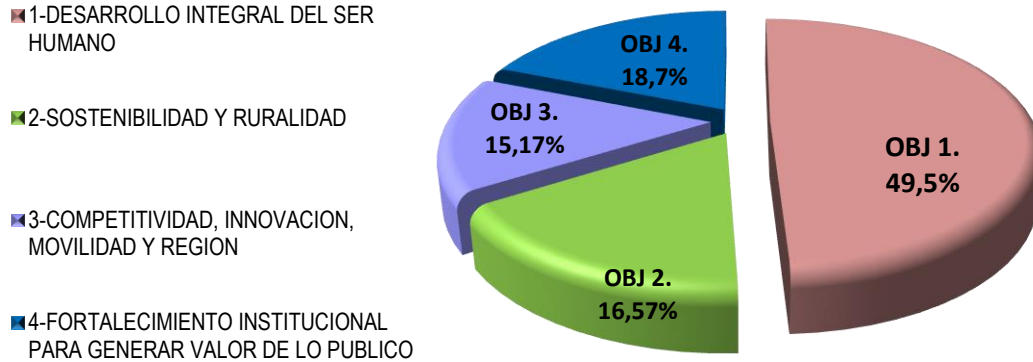


GP CER 303299



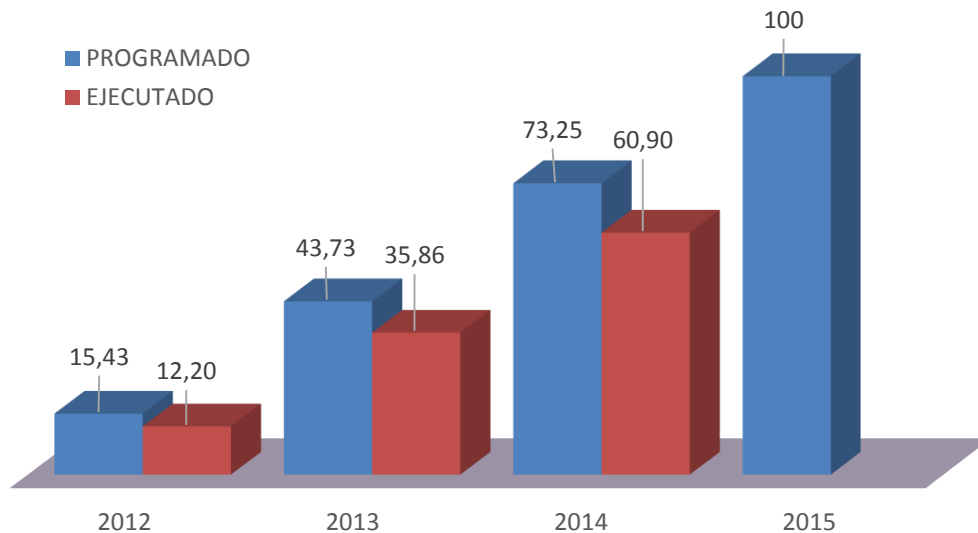
Secretaría de Planeación, Sede Administrativa. Calle 26 51-53.  
Torre Central Piso 5.  
Bogotá, D.C. Tel. (1) 749 1652 - 749 1675 -749 1676  
[www.cundinamarca.gov.co](http://www.cundinamarca.gov.co)

**ASÍ VA EL PLAN DE DESARROLLO CUNDINAMARCA, CALIDAD DE VIDA**  
 Distribución porcentual de Objetivo



**ESTADO DE EJECUCIÓN FÍSICA.** Se ha logrado un avance de cumplimiento de las metas del plan, acumulado del 60.9% frente al 73.25% programado para los años 2012-2014. (Registramos un avance en la ejecución programada del 83.1%.)

**PLAN DE DESARROLLO**

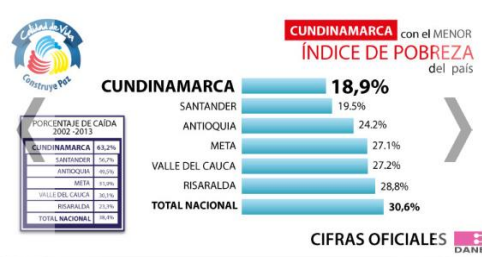


FUENTE: Secretaría de Planeación

## LOGROS DE LA GESTIÓN

- ✓ Cundinamarca con el menor índice de pobreza total del país

Es la primera vez que el departamento se ubica como el territorio con menor población en condiciones de pobreza en el país. En el año 2002, Cundinamarca tenía el 51.4% de su población en la pobreza, y hoy, tiene 18,9%. El departamento está 12 puntos por debajo del promedio nacional en pobreza total que es del 30.6%.



- ✓ Cundinamarca fue certificada bajo la norma internacional ISO 9001:2008.
- ✓ Cundinamarca primer puesto en el ranking de desempeño fiscal en país, según clasificación realizada por el Departamento Nacional de Planeación DNP.
- ✓ Cundinamarca mantiene su calificación de riesgos de la deuda pública AA+, garantizando la estabilidad tributaria y la sostenibilidad fiscal en el largo plazo, según calificadoras de riesgo.
- ✓ Cundinamarca primer departamento en medir, reducir y compensar la huella de carbono. siembra de aproximadamente 1.515.145 árboles.
- ✓ Se constituyó la Región Administrativa y de Planeación Especial – RAPE – entre Bogotá Distrito Capital y los departamentos de Cundinamarca, Boyacá, Meta y Tolima
- ✓ Cundinamarca Premio Ingenio Colombia 2014” EN LA CATEGORÍA GOBIERNO”, organizado por la Federación Colombiana de la Industria de Software y Servicios Asociados –Fedesoft-, por La iniciativa de la Historia Clínica Electrónica Unificada (HCEU) reconocida como la mejor iniciativa colombiana en innovación de software con excelentes resultados y alto impacto.



## OBJETIVO 1. DESARROLLO INTEGRAL DEL SER HUMANO



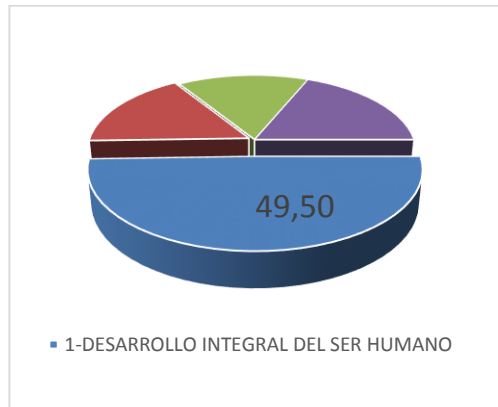
Con este objetivo trabajamos para mejorar condiciones, oportunidades de vida, tejido social y equidad para cada grupo de edad, familias, víctimas de conflicto armado.

A través de 10 programas transversales, los sectores educación, salud, deporte, cultura, gobierno, entre otros; aportan al avance del plan para el objetivo 1 el 49.3%

PROGRAMAS	Metas de Impacto	Metas de Resultado	Metas Producto
1. DESARROLLO INTEGRAL DEL SER HUMANO	7	45	281
1 ADULTAS Y ADULTOS CON EQUIDAD		3	20
2 ALIANZA POR LA INFANCIA		8	31
3 EQUIPAMIENTO SOCIAL PARA EL DESARROLLO INTEGRAL		1	11
4 FAMILIAS FORJADORAS DE SOCIEDAD		5	43
5 INICIO PAREJO DE LA VIDA		10	22
6 JOVENES CONSTRUCTORES DE PAZ		5	37
7 MUJERES LIDERES Y LIBRES DE VIOLENCIA		1	9
8 VEJEZ DIVINO TESORO		3	15
9 VICTIMAS DEL CONFLICTO ARMADO CON GARANTIA DE DERECHOS		1	57
10 VIVE Y CRECE ADOLESCENCIA		8	36

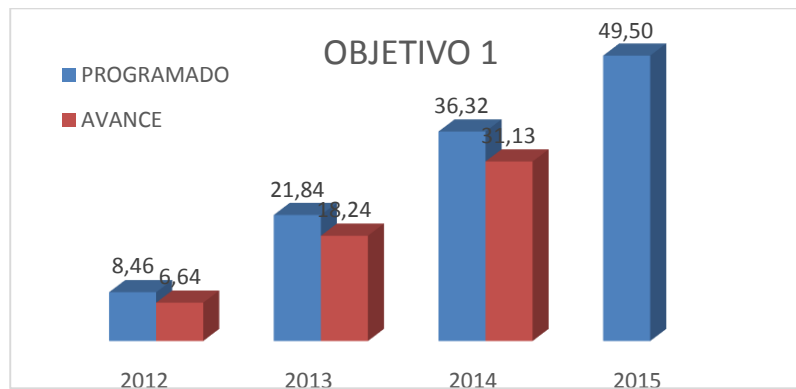
FUENTE: Secretaría de Planeación de Cundinamarca -2014

**ESTADO DE EJECUCIÓN FÍSICA:** El Objetivo Desarrollo Integral del Ser Humano representa el 49,50% del plan de desarrollo.



FUENTE: Secretaría de Planeación

A su vez para el período 2012-2014 la programación acumulada corresponde al 36,32 y la ejecución al 31,13, tal como se evidencia en la gráfica, lo cual equivale a un avance del 87% en la ejecución Vs la programación para el período 2012 -2014. Lo anterior implica, un pequeño rezago en la ejecución, que se espera alcanzar en 2015.



FUENTE: Secretaria de Planeación

**Así venimos mejorando la calidad de vida de los cundinamarqueses.**

Se redujo la tasa de mortalidad infantil de niñ@s de 0 a 1 años por 1.000 nacidos vivos, pasando de 10.8 en el 2013 a 9.60 en el año 2014, logrando mantenerse por debajo del comportamiento nacional (la media nacional se encuentra en 11.8).

Se disminuyeron los casos de Hepatitis A en menores de 1 año, de 121 casos que se presentaron en el año 2013 a 27 casos en el año 2014; con la estrategia del Plan Ampliado de Inmunización (PAI – Plus) - Vacunación contra Hepatitis A y Varicela, y la ampliación de dosis de 11.989 en el año 2014, 4.410 dosis más que en el 2013

Se puso en marcha el funcionamiento del Centro de Innovación Educativa Regional - CIER- en el Palacio de San Francisco, con la formación de 475 docentes en el marco del programa “Formación en Uso y Desarrollo de Contenidos Educativos Digitales”; 9 docentes certificados Master Teachers.

Se beneficiaron 1.987 jóvenes con el programa “Cuatro por una Opción de Vida” con el apoyo de 11 universidades públicas y 22 universidades privadas en carreras como: Ingeniería Civil, Ingeniería Industrial, Ingeniería Ambiental, Contaduría Pública, Ingeniería de Sistemas, Negocios Internacionales, Enfermería, Ingeniería Electrónica.

Cundinamarca ocupa el primer lugar a nivel nacional en los resultados de las pruebas Saber 11°; lo cual permitió que se seleccionaran 922 estudiantes para participar en el programa “10.000 becas para la educación superior” del nivel nacional.

Se adoptó el Plan Decenal de Educación del Departamento de Cundinamarca 2013–2022 “Por un territorio educado, pacífico e innovador”, mediante Ordenanza No 248 de 2014

Reconocimiento del Ministerio de Salud y Protección Social como uno de los 10 primeros departamentos en el cumplimiento de cobertura de vacunación útil en todos los biológicos llegando al 96% de acuerdo al DANE en Plan Ampliado de Inmunizaciones - PAI PLUS.

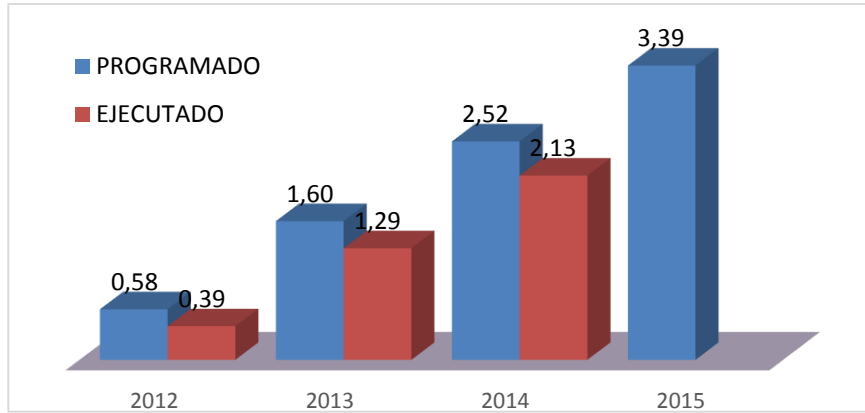
**PROGRAMA: INICIO PAREJO DE LA VIDA**

Con este programa buscamos garantizar a las niñ@s menores de seis años, las bases esenciales para que se desempeñen con éxito a lo largo de su vida a partir de condiciones equitativas familiares, sociales, educativas, ciudadanas, culturales, de protección y de salud.



**ESTADO DE EJECUCIÓN FÍSICA.** Se logró un avance acumulado de 2.13% frente a lo programado para los años (2012-2014) que corresponde a 2.52%, (rezago en la ejecución del 0.39%.) Ver gráfica.

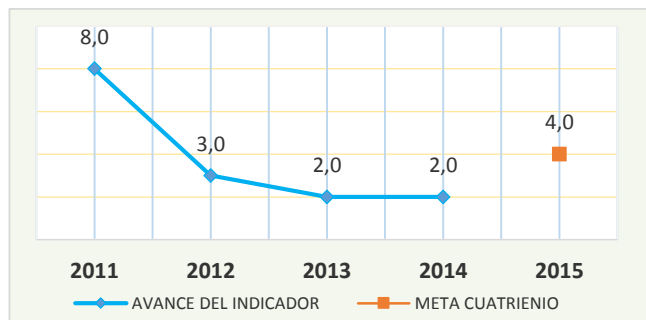




**METAS DE RESULTADO:**

**Reducir durante el cuatrienio en 50% las muertes por homicidio en niños y niñas de 0 a 5 años**

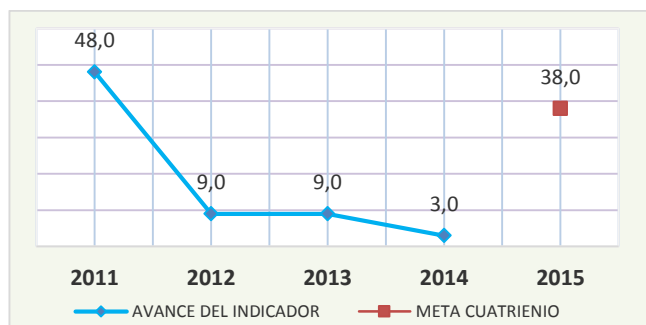
Se mantuvo en 2 casos las muertes por homicidio en niñas y niños entre los 0 y 5 años, en los años 2013 y 2014. Ver gráfica



FUENTE: Comandancia de Infancia y Adolescencia del Departamento de Cundinamarca

**Reducir en el cuatrienio en 20% las muertes por accidentes de tránsito en niñ@s de 0 a 5 años.**

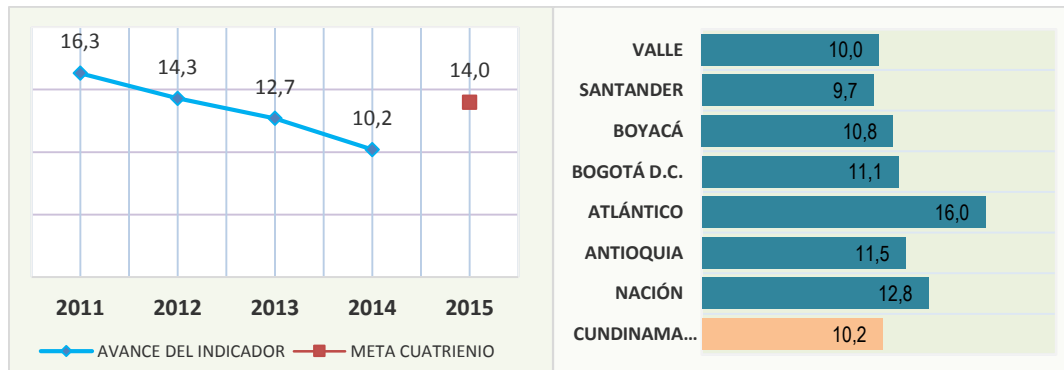
Durante el 2014, se disminuyó en 6 casos las muertes por homicidio en niñas y niños entre los 0 y 5 años en relación con el año 2013 donde se presentaron 6 casos. Ver gráfica



FUENTE: Medicina Legal y de Ciencias Forenses

**Reducir en el cuatrienio la tasa de mortalidad de niñ@s de 0 a 5 años a 14 por 1.000 nacidos vivos.**

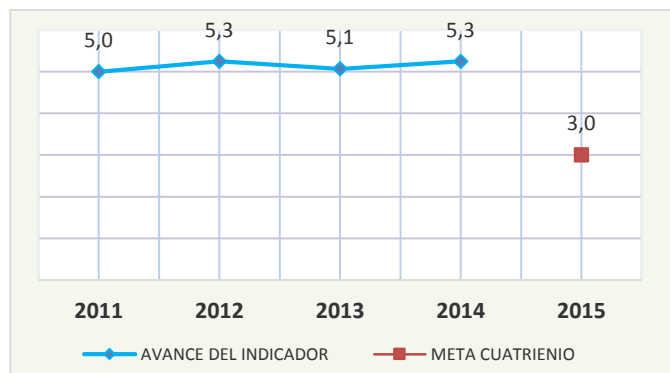
Durante 2014, se disminuyó la tasa de mortalidad de niñ@s de 0 a 5 años por 1.000 nacidos vivos, pasando de 12.7 a 10.2, lo cual evidencia que Cundinamarca se encuentra por debajo de la media nacional (12.8). Ver gráficas



Fuente: Secretaría de Salud de Cundinamarca. Oficina de Epidemiología. DANE 2014

**Reducir en el cuatrienio la prevalencia de la desnutrición aguda en niñ@s menores de 6 años a 3% en el cuatrienio.**

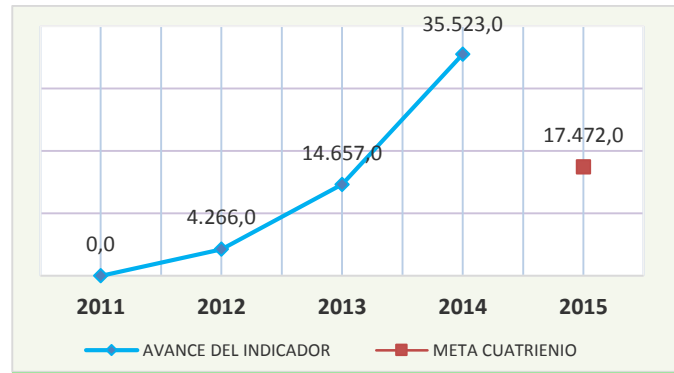
Frente a la tasa de desnutrición aguda se observa un aumento, pasando de 5.1% en el año 2013 a 5.3% en el año 2014. Ver gráfica



Fuente: Secretaría de Salud de Cundinamarca – Subdirección de Vigilancia en Salud Pública SISVAN 2012 –semana epidemiológica 50 del 2014 p

**Fomentar habilidades y destrezas con actividades lúdicas y culturales en el 15% de los niñ@s de primera infancia anualmente. (Total niñ@s de 0 - 5 años 116.486 – proyección DANE - 2014).**

Se fomentó habilidades y destrezas con actividades lúdicas, deportivas y recreativas a través de la vinculación de 35.523 niñas y niños de 0 a 5 años durante el año 2014, lo que representa un cubrimiento del del 30.49%, superior al estimado para cada año que corresponde al 15% (17.472). Ver gráfica.



Fuente: Indeportes

### Así va la atención en la primera infancia

Se Disminuyeron los casos de Hepatitis A en menores de 1 año, pasando de 121 casos en el año 2013 a 27 casos en el año 2014, esto se logró con la implementación de la estrategia del Plan Ampliado de Inmunización (PAI – Plus).

Se creó la ruta de atención integral para el Inicio Parejo de la Vida en las Institución prestadora de salud - IPS de 20 municipios priorizados con el apoyo Ministerio de Salud y de Protección Social.

Se implementó el Módulo de Cáncer Infantil a través de la estrategia Atención Integral para la Primera Infancia – AIEPI, en las modalidades Comunitaria e Institucional para detección de factores de Riesgo asociados, a través del cual se confirmaron 32 casos de leucemias pediátricas de 1.777 casos atendidos mediante Búsqueda Activa Institucional.

Reconocimiento del Ministerio de Salud y Protección Social como uno de los 10 primeros departamentos en el cumplimiento de cobertura de vacunación útil en todos los biológicos llegando al 96% de acuerdo al DANE en Plan Ampliado de Inmunizaciones - PAI PLUS.

Se implementó y certificó el Segundo Banco de Leche Humana en la Empresa Social del Estado - ESE Hospital San Rafael de Facatativá, a través de los cuales se mejoran las condiciones de nutrición de los niñ@s menores de 5 años y la promoción de la lactancia materna.

Se consolidó la Mesa Departamental para Inicio Parejo de la Vida, en la cual participan 17 entidades departamentales.

Se acreditó a 10 nuevas Empresas Sociales del Estado ESEs como Instituciones Amigas de la MUJER – IAMI.

Se atendió integralmente (educación, alimentación, lúdica, recreación, nutrición y salud) a 2.160 niños y niñas menores de 5 años en alianza con COLSUBSIDIO.

Se formaron 462 agentes educativos, que atienden la primera infancia, a través de alianzas estratégicas con la Universidad del Norte, Ministerio de Educación Nacional y la Fundación Saldarriaga Concha, logrando integrar a las familias de manera activa y permanente como actor fundamental en el desarrollo infantil.

Se desarrolló el programa “ALTO AHÍ, PRIMERO YO, Y DIGO NO” para prevenir el abuso sexual infantil en 67 municipios con la participación de 1.616 familias y 2.160 niños y niñas, posicionando al personaje “SUPERGOBIERNITO”.

Se elaboraron protocolos de intervención para la prevención de homicidios y la comisión de delitos a la primera infancia y se institucionalizo en los 116 municipios.

Se mejoró las condiciones nutricionales cubriendo el 35% de las necesidades calóricas del valor calórico total diario a 6.500 niños y niñas menores de 5 años ya 2.600 madres gestantes a través de la entrega de 100.000 paquetes de complementación nutricional, acompañado de charlas familiares en nutrición y hábitos de vida saludable.

Se vinculó a 11.752 niños y niñas menores de cinco años a programas de matrogimnasia, fortaleciendo la estimulación y el desarrollo motriz en 31 Municipios del Departamento.

7.640 niños y niñas menores de cinco años de 61 municipios disfrutaron de la celebración del Día del Niño en los meses de abril y octubre, a través del juego y la lúdica.

2.000 niños y niñas de 0 a 5 años participaron en el Primer Encuentro Departamental de Pequeñas Agrupaciones ORFF realizado por primera vez en el país.

134 bibliotecas públicas fueron dotadas con programas y material bibliográfico dirigido a la primera infancia en alianza con el Ministerio de Cultura.

Se conformaron 113 Agrupaciones Musicales ORFF para el desarrollo de las inteligencias múltiples en niños y niñas menores de 5 años en 13 municipios.

Se construyeron dos Centros Integrales de Desarrollo Infantil en los municipios de La Palma y Viotá, cada uno con cupo para 95 niños y niñas, los cuales tienen las condiciones de infraestructura necesarias para la accesibilidad de niños y niñas en situación de discapacidad.

### PROGRAMA: ALIANZA POR LA INFANCIA

Con este programa se busca que las niñas y los niños entre 6 y 11 años adquieran y desarrollen habilidades y competencias cognitivas, sociales, culturales, deportivas y ciudadanas, bajo ambientes saludables que garanticen la integridad de la vida y la atención en la diferencia.



SC - CER 303297



CO - SC - CER 303297

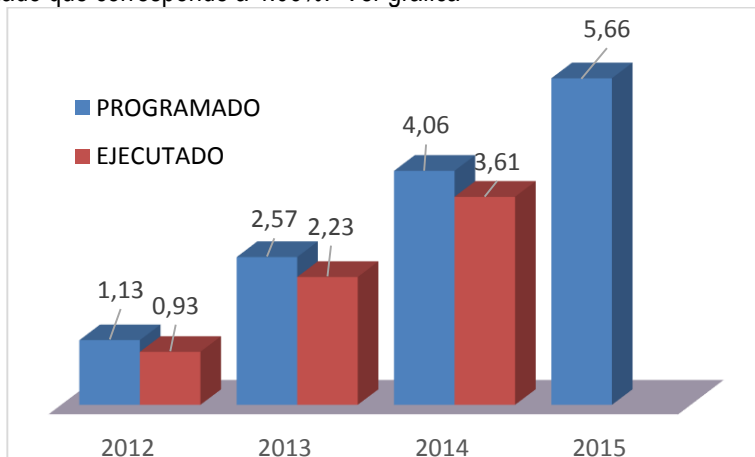


GP CER 303299





**ESTADO DE LA EJECUCIÓN FÍSICA.** Logramos un avance acumulado en los años (2012-2014) de 3.61% frente a lo programado que corresponde a 4.06%. Ver gráfica

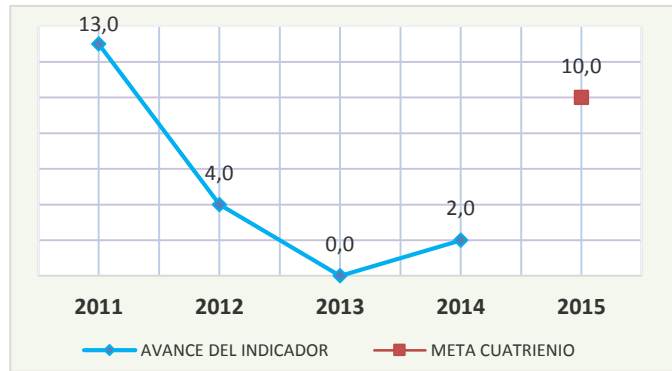


FUENTE: Secretaría de Planeación de Cundinamarca

**METAS DE RESULTADO:**

**Reducir en el cuatrenio en 20% las muertes por homicidios en niñ@s de 6 a 11 años.**

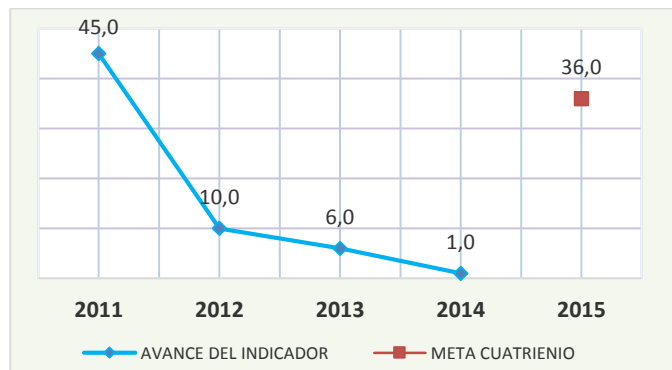
Durante el 2014, se presentaron 2 casos de muertes de niños y niñas de 6 a 11 años, lo cual evidencia un aumento, partiendo de que en el año 2013 no se presentó ningún caso. Ver gráfica



FUENTE: Comandancia de Infancia y Adolescencia del Departamento de Cundinamarca

**Reducir en el cuatrenio en 20% las muertes por accidentes de tránsito en niñ@s de 6 a 11 años**

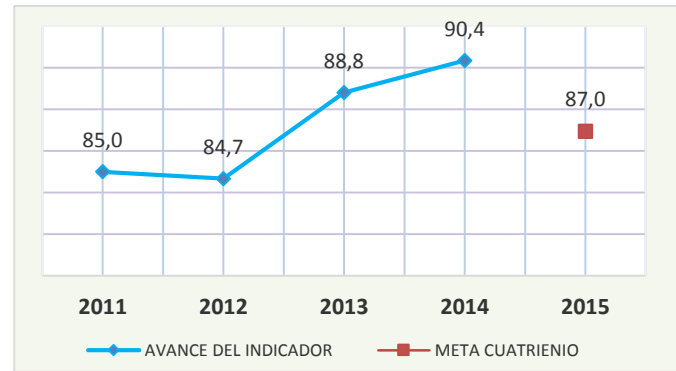
En el año 2014, se presentó 1 muerte por homicidio en accidentes de tránsito en niñ@s de 6 a 11 años, lo cual implica una reducción del 83.35%, con relación a los 6 casos presentados en el año 2013. Ver gráfica



FUENTE: Medicina Legal y de Ciencias Forenses

**Alcanzar en el cuatrenio una cobertura bruta en transición de 86.95% .**

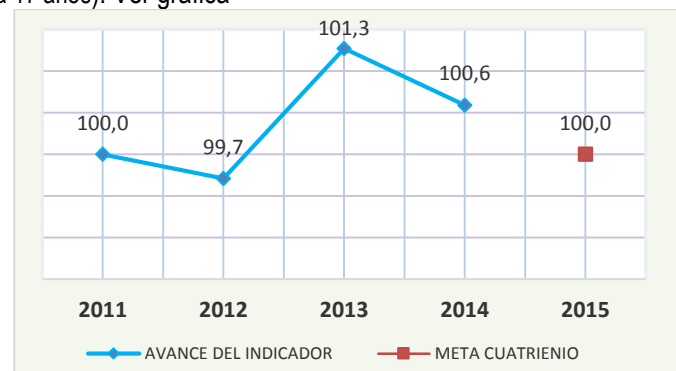
Durante el año 2014, se alcanzó una cobertura bruta en transición del 90.4%, equivalente a 19.487 niñ@s, lo cual evidencia un aumento progresivo importante en la cobertura durante la presente administración, superando la meta proyectada en el plan de desarrollo. Ver gráfica



FUENTE: Secretaria de Educación de Cundinamarca

**Mantener cada año en 100% la cobertura bruta en básica primaria.**

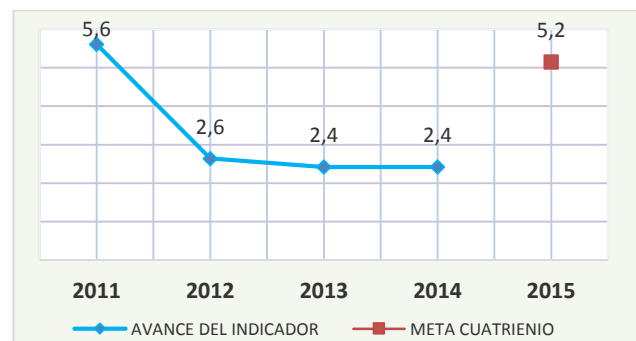
En el año 2014, se mantuvo la cobertura bruta de básica primaria sobre el 100%, alcanzando un 100 %,con lo cual se da cumplimiento a la meta en esta vigencia. (La cobertura bruta se mide con el total de la población estudiantil sobre la población de 5 a 17 años). Ver gráfica



FUENTE: Secretaria de Educación de Cundinamarca

**Reducir en el cuatrienio la tasa de deserción escolar al 5.15%**

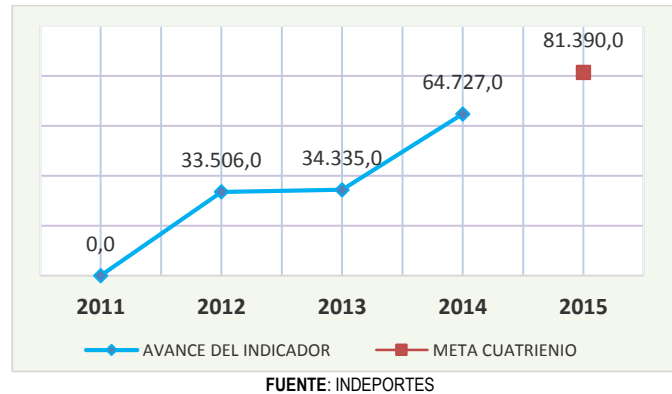
Para el año 2014 la tasa de deserción escolar fue del 2.4, manteniéndose la misma tasa del año 2013, lo cual es muy importante por que representa una reducción mayor a la esperada en el cuatrienio. Ver gráfica



FUENTE: Secretaria de Educación de Cundinamarca

**Fomentar habilidades y destrezas con actividades lúdicas y culturales en el 35% de los niños y niñas de 6 a 11 años anualmente.** (232.545 – proyecciones poblacionales DANE - 2014)

Se fomentó en los niños de 6 a 11 años, las habilidades y destrezas a través de la vinculación de 64.727 niños a diferentes actividades deportivas, recreativas y artísticas durante el año 2014, lo que representa un cumplimiento de la meta para esta vigencia del 79%. Ver gráfica.



**Así va la atención a la Infancia**

Se implementó en 15 municipios el “Programa Integral de Estilos de Vida Saludable” a nivel comunitario.

Se vacunaron 18.393 niñas con la primera dosis en el marco de la Prevención del Virus del Papiloma Humano.

Se articuló la Red de Trabajo Infantil Región Capital para la detección y atención de niños trabajadores o en riesgo.

Se Certificarán de 3 “Escuelas Calidad de Vida”, estas son: Institución Educativa Rural Departamental Andes - Sede Laurel Alto - Municipio de San Bernardo; Institución Educativa Departamental Las Margaritas - Sede Quebrada Honda - Municipio de Cagua; y Institución Educativa Departamental San Juan de Río seco.

Se adoptó el Plan Decenal de Educación del Departamento de Cundinamarca 2013–2022 “Por un territorio educado, pacífico e innovador”, mediante Ordenanza No 248 de 2014.

25.576 estudiantes de Básica Primaria se beneficiaron con el programa de alimentación escolar; 10.102 estudiantes con suministro de complemento nutricional tipo almuerzo en Jornada Complementaria de 35 Instituciones educativas y 15.415 estudiantes con un mejor servicio en los restaurantes escolares.

19.748 estudiantes se beneficiaron con la Jornada Complementaria en 52 instituciones educativas de 35 municipios con el apoyo del Instituto Dptal de Cultura, INDEPORTES, Secretaría de Salud, Operación Éxito y la Caja de Compensación familiar Colsubsidio.

Se garantizó el servicio de transporte escolar a 10.724 estudiantes que lo demandaron.



Se mantuvo al 100% la planta docente y administrativa de las Instituciones Educativas Departamentales de los municipios no certificados.

Se garantizó el funcionamiento de la instituciones educativas que lo demanden con el pago de los servicios de vigilancia, energía, aseo, acueducto y alcantarillado.

1.956 docentes se formaron en diplomados, cursos y actualizaciones en temas de: evaluación institucional liderazgo, inglés, pensamiento lógico matemático - producción y comprensión de textos, gestión de residuos sólidos, manejo de conflictos y manejo de las finanzas personales con el apoyo de la Universidad Javeriana, Pearson, Fundación Endesa, Fundación Iberoamericana y Ministerio de Educación.

150 docentes cursan maestrías en: matemáticas, educación, ciencias ambientales y gestión de la innovación en la Universidad de los Andes, Universidad Externado de Colombia, Universidad Jorge Tadeo Lozano y Universidad UniMinuto; y 50 docentes cursan especializaciones en evaluación educativa y pedagogía educativa en la Universidad Santo Tomás y la Universidad Pedagógica de Colombia.

19 sedes educativas de 3 instituciones con 119 docentes capacitados, aplicaron modelos flexibles en el nivel de primaria apoyados con material pedagógico de Escuela Nueva en 41 municipios.

49 Instituciones educativas priorizadas avanzaron en didácticas flexibles para la atención de estudiantes con discapacidad, a través de la formación a docentes para la inclusión basadas en el diseño universal del aprendizaje en lengua de señas colombianas, dotación de material pedagógico para estudiantes con discapacidad visual y el apoyo de 37 profesionales.

100% de las instituciones educativas implementaron el Sistema Institucional de Convivencia Escolar resignificando sus Manuales de Convivencia con enfoque de derechos e inclusión.

2.356 estudiantes de los municipio de Útica y Agua de Dios que no contaban con sede propia se les garantizó la prestación del servicio educativo.

97 Instituciones Educativas y 553 Sedes Educativas de 73 municipios embellecieron sus instalaciones con la dotación de pintura que entregó la Secretaría de Educación.

Se elaboraron protocolos de intervención para la prevención de homicidios y la comisión de delitos a niños y niñas entre 6 y 12 años y se institucionalizaron en los 116 municipios.

1.017 niños y niñas, 365 funcionarios, 525 docentes, 117 funcionarios de hoteles, 26 comerciantes y 71 padres de familia se sensibilizaron y orientaron en acciones de prevención, desestimulo y erradicación del trabajo infantil en sus peores formas, así como la prevención de explotación sexual comercial asociada al contexto de viajes de turismo en el marco de acción del Plan Departamental de Erradicación del Trabajo Infantil; adicionalmente se articularon acciones intersectoriales para atender 56 municipios más.

20.106 niños y niñas de 109 municipios participan en escuelas de formación deportiva.

27.302 niños y niñas de los 116 municipios participaron en los festivales escolares “Juegos Supérate” adquiriendo la técnica en la fase de competencia en mini deportes y mejorando la motricidad básica de la niñez.



SC - CER 303297



CO-SC- CER 303297



GP CER 303299



7.026 niños y niñas de 6 a 12 años de 46 municipios se vincularon a las escuelas de formación artística en disciplinas como teatro, danzas, música, literatura y cinematografía.

90 bibliotecas públicas del Departamento con un acompañamiento de tutores y 30 bibliotecas públicas con acompañamiento de promotores implementaron el material bibliotecario dirigido a los niños y niñas de 6-11 años.

8.750 niños y niñas de 6 a 11 años de 432 sedes educativas mejoraron el entorno educativo con el mantenimiento, construcción y embellecimiento de la infraestructura.

Se construyeron 9.077 metros cuadrados en las instituciones educativas de la siguiente manera: 5.148 metros cuadrados de aula educativa, 1.402 metros cuadrados de baterías de baño, 1.192 metros cuadrados de restaurantes, 200 metros cuadrados de laboratorios, 200 metros cuadrados de bibliotecas y 935 metros cuadrados de áreas administrativas.

474 niños y niñas de 6 a 12 años atendidos integralmente en los Centros de Protección de la Beneficencia.

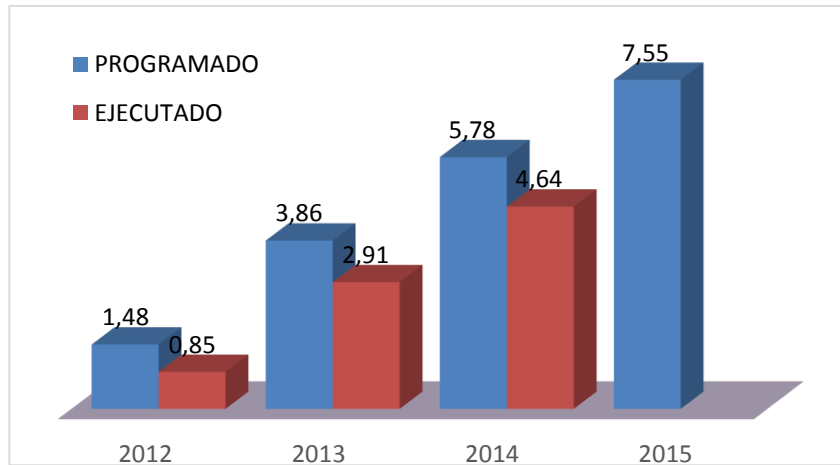
Se certificaron los servicios prestados en Los Centros de Protección de la beneficencia de Cundinamarca en, NTCGP1000, ISO 9001 SC – CER250232 e IQNET por el ICONTEC.

### PROGRAMA: VIVE Y CRECE LA ADOLESCENCIA

Con este programa buscamos fomentar en los adolescentes, competencias que estructuren su proyecto de vida, liderazgo, y participación activa en comunidad.



**ESTADO DE LA EJECUCIÓN FÍSICA.** Logramos un avance acumulado en los años (2012-2014) de 4.64% frente a lo programado que corresponde a 5.78%, es decir que existe un rezago en la ejecución del 1.14%. Ver gráfica.

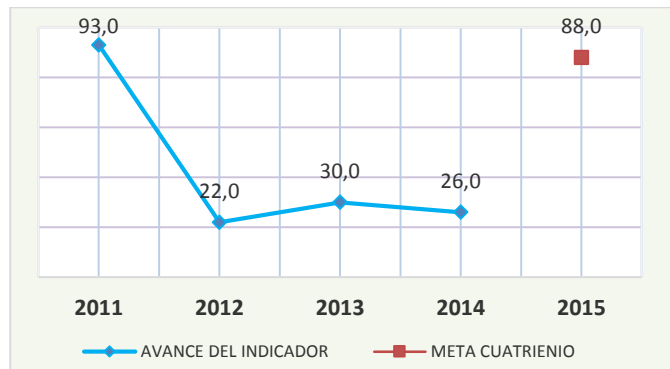


FUENTE: Secretaría de Planeación de Cundinamarca

### METAS DE RESULTADO.

**Reducir en el cuatrienio en mínimo 5% las muertes por homicidio en adolescentes.**

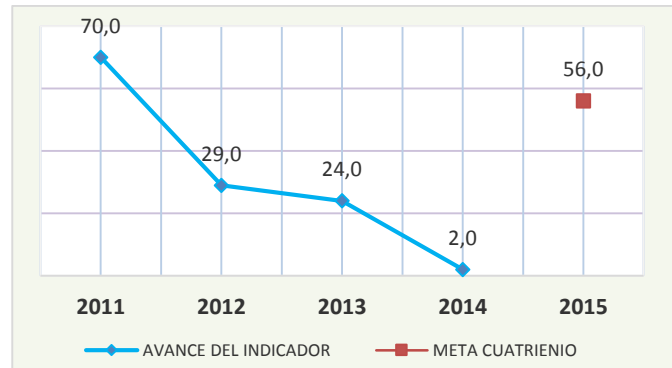
Se redujo 13% (4 casos) las muertes por homicidios en adolescentes para el año 2014 en relación con los 30 casos reportados para el 2013. Ver gráfica



FUENTE: Comandancia de Infancia y Adolescencia del Departamento de Cundinamarca

**Reducir en el cuatrienio en 20% las muertes por accidentes de tránsito en adolescentes.**

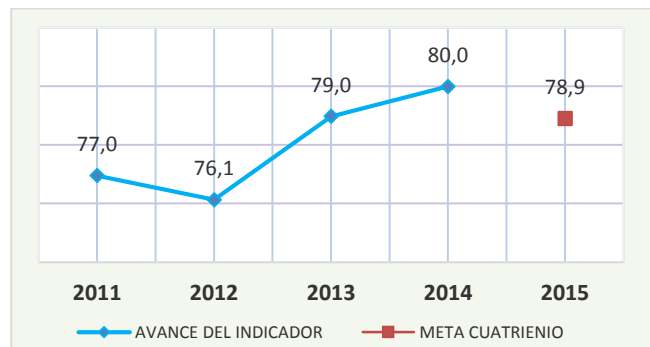
Quebramos la tendencia de incremento de muertes por accidentes de tránsito en adolescentes pasando de 24 muertes en el año 2013 a 2 muertes en el año 2014. Ver gráfica



FUENTE: Medicina Legal y de Ciencias Forenses

**Alcanzar en el cuatrienio una cobertura bruta en educación media de 78.9%**

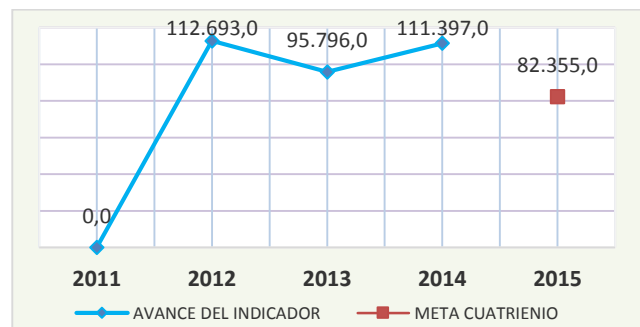
Se aumentó la cobertura bruta en educación media vocacional pasando de 79% en el año 2013 a 80% en el año 2014 superando el valor esperado para el cuatrienio. Ver gráfica



Fuente: Secretaría de Educación de Cundinamarca

**Fomentar habilidades y destrezas con actividades lúdicas, culturales y deportivas anualmente en el 60% (82.355) de l@s adolescentes. (118.387 – proyecciones poblacionales DANE - 2014)**

Se vincularon en actividades deportivas, recreativas y culturales a 111.397 adolescentes correspondientes al 97%, superando la meta programada para el año. Ver gráfica



Fuente: INDEPORTES



SC - CER 303297



CO - SC - CER 303297



GP CER 303299



### Así va la atención a la adolescencia.

Se sensibilizó a 13.024 adolescentes de 61 municipios con acciones de salud sexual y reproductiva, prevención y cesación del consumo de Tabaco, a través de los “Servicios Amigables de Salud para Adolescentes”.

Se vinculó a 5.000 Estudiantes de 5 Instituciones educativas a la Estrategia “Colegios con Calidad de Vida” promocionando temas como el autoestima, proyecto de vida y prevención del consumo de sustancias psicoactivas”

Cundinamarca ocupa el primer lugar a nivel nacional en los resultados de las pruebas Saber 11°; lo cual permitió que se seleccionaran 922 estudiantes para participar en el programa “10.000 becas para la educación superior” del nivel nacional.

Se consolidó a nivel del departamento con 3.500 usuarios el Observatorio Pedagógico y las Redes Sociales Educativas con nuevos sitios y temáticas en inglés, ciencias sociales, convivencia, plan decenal y ciencias naturales.

Se crearon y consolidaron 189 semilleros y proyectos de investigación en el marco del programa ONDAS de Colciencias, igualmente 603 semilleros de investigación infantiles y juveniles trabajaron en 15 áreas temáticas de 109 municipios.

290 niños, niñas y jóvenes de 16 instituciones educativas de 16 municipios conformaron 20 grupos de investigación infantiles y juveniles, en la línea innovación y emprendimiento en construcción de cultura ciudadana y democrática de ciencia y tecnología - CTel.

33.986 estudiantes se beneficiaron con complemento nutricional y mejoramiento de la calidad del servicio a través de la dotación con menaje para los restaurantes escolares.

Se beneficiaron a 45.626 estudiantes que demandaron el servicio de transporte escolar y con subsidio de alojamiento se beneficiaron a 89 estudiantes de 6 municipios.

Se conformaron en 249 Instituciones educativas gobiernos escolares.

La Institución Educativa Técnica Agropecuario de Pacho participó en el Concurso First Robotics Competition en Long Beach Los Ángeles – California-USA, con la experiencia “automatizar procesos agropecuarios dados en la institución a partir de elementos tecnológicos”.

197 Instituciones Educativas beneficiadas con la reconstrucción de unidades sanitarias en las provincias de Rionegro, Sumapaz y Magdalena Centro, con el apoyo del Ministerio de Educación Nacional.

Se elaboraron protocolos de intervención para la prevención de homicidios y la comisión de delitos a adolescentes y se institucionalizó en los 116 municipios.

Se vincularon 53.956 adolescentes de 109 municipios a escuelas de formación artística y cultural.

97.821 estudiantes adolescentes de las Instituciones educativas participaron en los Juegos Intercolegiados – Súperate, logrando en la fase zonal nacional posicionar al departamento en el primer lugar; en la fase final



SC - CER 303297



CO - SC - CER 303297



GP CER 303299



nacional ocupar la séptima posición; y en la fase internacional participar en los “Juegos Suramericanos Escolares” con la participación de 24 adolescentes en las disciplinas de Fútbol Sala Femenino, Voleibol Femenino, Ajedrez y Atletismo.

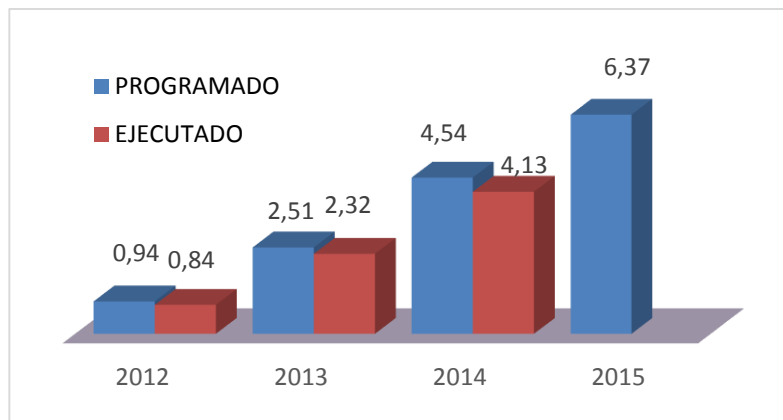
Se vinculan 4.739 adolescentes a las Escuelas de Formación Artística y Cultural.

**PROGRAMA: JÓVENES CONSTRUCTORES DE PAZ**

Con este programa buscamos generar capacidades en las y los jóvenes para estructurar sus proyectos de vida basados en la responsabilidad, autonomía, estilos de vida saludable, identidad estructurada en valores sociales y liderazgo, la participación y la convivencia ciudadana y con competencias académicas que le permitan continuar se cadena de formación en la educación superior.



**ESTADO DE LA EJECUCIÓN FÍSICA.** Hemos logrado un avance acumulado en los años (2012-2014) de 4.13% frente a lo programado que corresponde a 4.54%, es decir que existe un rezago en la ejecución del 0.41%. Ver gráfica

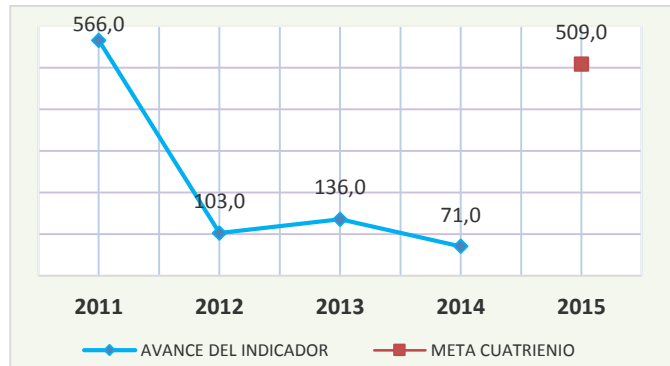


FUENTE: Secretaría de Planeación de Cundinamarca

**METAS DE RESULTADO.**

**Reducir en el cuatrienio en mínimo 10% (56 muertes) las muertes por homicidios en jóvenes.**

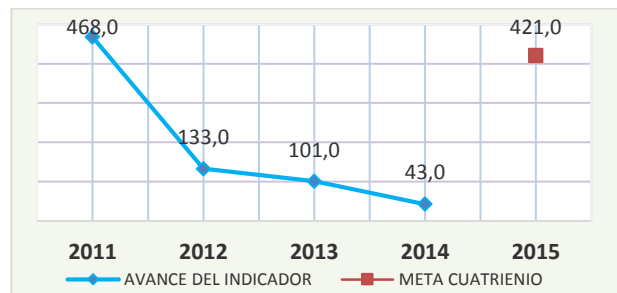
Se redujo en 47.7% las muertes por homicidios en jóvenes en el año 2014, pasando de 136 casos en el 2013 a 71 casos en el año 2014, superando la meta establecida para el cuatrienio. Ver gráfica.



FUENTE: Comandancia de Infancia y Adolescencia del Departamento de Cundinamarca

**Reducir en el cuatrienio en 10% las muertes por accidentes de tránsito en jóvenes.**

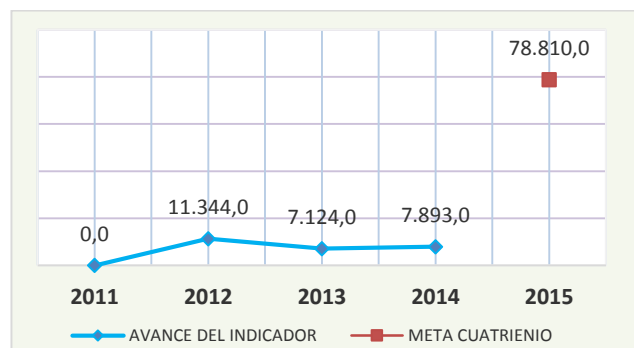
Se redujo en 57.4% los homicidios por accidentes de tránsito en jóvenes, pasando de 101 casos en el 2013 a 43 casos en el 2014, superando la meta establecida para el cuatrienio. Ver gráfica



FUENTE: Medicina Legal y de Ciencias Forenses

**Lograr que anualmente el 35% de las y los jóvenes participen de dinámicas integrales (culturales, deportivas, ambientales, de emprendimiento, educativas). (225.195 – proyecciones poblacionales DANE - 2014)**

Se logró vincular al 3.5% (7.893) de jóvenes en actividades deportivas y recreativas durante el año 2014, alcanzando solo el 10% de lo programado para el cuatrienio. Ver gráfica



FUENTE: INDEPORTES



SC - CER 303297



CO - SC - CER 303297

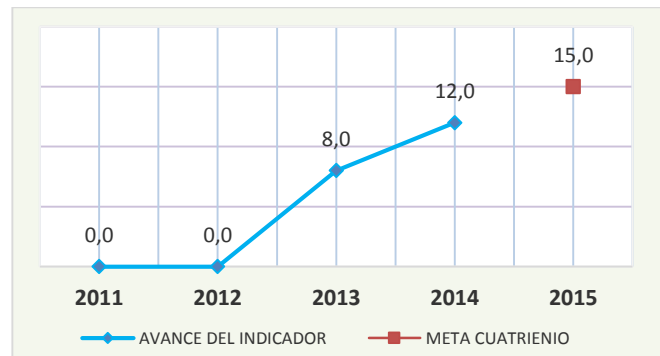


GP CER 303299



**Lograr que en las 15 provincias del departamento existan jóvenes constructores de paz - JCP desarrollando proyectos de interés para la comunidad.**

Se logró aumentar la presencia de jóvenes constructores de paz en 12 provincias del departamento.



FUENTE: Secretaría de Desarrollo Social

### Así va la atención en jóvenes.

Se implementó la Estrategia de Prevención y Promoción de consumo responsable de alcohol, Pactos por la vida, Saber beber saber Vivir, en los municipios de Madrid, Facatativá, Mosquera, Girardot, Ubaté y Pacho.

41 municipios priorizados manejan respuesta institucional y comunitaria frente a la identificación, manejo y seguimiento de los factores de riesgos que favorecen la aparición de una conducta suicida en jóvenes.

Se aumentó la matrícula en educación superior 1.545 cupos aumento matrícula en educación superior través de la regionalización de la Educación superior en Cundinamarca.

Se implementó formación virtual profesional en los CERES, con el apoyo del Politécnico Gran Colombiano, la Fundación del Área Andina, el Instituto Tolimense de Formación Técnica Profesional (ITFIP) y la Universidad Antonio Nariño.

3.029 jóvenes campistas del Departamento participan en los Campamentos Juveniles Regionales, departamental y nacional fortaleciendo las habilidades del trabajo en equipo y el liderazgo.

1.600 jóvenes de 21 departamentos participan en el Campamento Nacional Juvenil 2014 realizado en el municipio de Tabío.

Brandon Rivera deportista cundinamarques ocupa el segundo lugar en las pruebas Cross Country Olímpico y Cross Country Eliminator en los "II Juegos Olímpicos de la HJuventud 2014 de Nanjing"

Egan Arley Bernal Gomez, deportista cundinamarques se coronó subcampeón en el XXV Campeonato Mundial UCI de MTB en Hafjell y Lillehammer, en Noruega.



Se obtuvo medallas para Cundinamarca así: 8 Oros - 7 platas - 7 bronce en Primer Open Paranaoional de Atletismo- Cali 2014.

Se obtuvo medallas para Cundinamarca así: 5 Oros – 15 platas – 2 bronce en el PrimerOpen de Nataoión Paraolimpica Colombia - Bucaramanga 2014.

Se obtuvo medallas para Cundinamarca así: 2 oros y cuatro platas en el IX Campeonato Sudamericano de Squash

Primer puesto por equipos para Cundinamarca en el Internacional Open de las Américas de Taekwondo 2014.

Puesta en escena de la obra de teatro musical “Un Collar de Oro por un Collar de Mitos” con la participaoión de 100 jóvenes artistas de las Escuelas Municipales de Formación Cultural, 1055 musicos.

54.283 personas asisten a los Conciertos de la Banda Sinfónica Juvenil de Cundinamarca en Bogota y los municipios del departamento

Se vinculó a 1.680 jóvenes a las escuelas de formación cultural.

229 Jóvenes beneficiados con el modelo de educación para adultos A CRECER.

6.400 jóvenes participaron en la Red Juvenil de Comunicación y Movilización Social y la Red de Coordinadores de Juventud.

3.259 jóvenes de 94 municipios en 12 encuentros provinciales participaron en la estrategia departamental para el ajuste de la Política Pública de Juventud.

Red de Comunicación y Movilización Juvenil conformada con jóvenes de emisoras comunitarias, emisoras estudiantiles, programas de t.v. de 9 municipios y 5 provincias así mismo se apoyaron 3 emisoras juveniles de los municipios de Soacha, Girardot y Mosquera.

Se conformaron plataformas de Juventud en los municipios de Cajicá, Mosquera, Girardot, Puerto Salgar, Funza, Tocancipa, La Calera, Fusagasugá, Silvania, Quipile, Ubaté y La Mesa.

98 iniciativas productivas de jóvenes participaron en la Feria Cundinamarca Emprendedora y Social en Corferias; permitiendo intercambios comerciales, orientación en temas empresariales.

2 iniciativas productivas juveniles participaron en la Feria Expo Miami.

4 iniciativas juveniles participaron en proceso de fortalecimiento y educación ambiental en los predios de reserva hídrica: Granada (Laguna Verde), Choachí (Flupice - Educacion ambiental), Pacho (Wayoque), Zipaquira (Red de Paramo Guerrero), Silvania y Tibacuy (Corjoacun).

Se realizó el Encuentro Departamental de Política Pública de Juventud y los Encuentros Provinciales de Juventud, orientados a fortalecer el liderazgo juvenil, socializar el Estatuto de Ciudadanía Juvenil, capacitar en Plataforma de Juventud y en Política Publica de Juventud.



SC - CER 303297



CO - SC - CER 303297



GP CER 303299

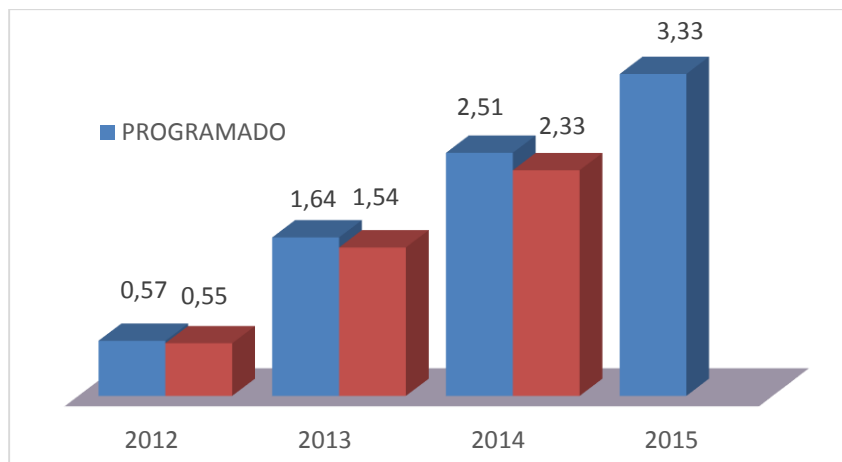


**PROGRAMA: ADULTOS Y ADULTAS CON EQUIDAD**

Con este programa buscamos contribuir al desarrollo integral de las y los adultos en su diversidad, a partir de la estabilidad económica, bienestar, salud integral, calidad de vida, arraigo y pertinencia del lugar que habitan.



**ESTADO DE LA EJECUCIÓN FÍSICA.** Hemos logrado un avance acumulado en los años (2012-2014) de 2.33% frente a lo programado que corresponde a 2.51%, es decir que existe un rezago en la ejecución del 0.15%. Ver gráfica

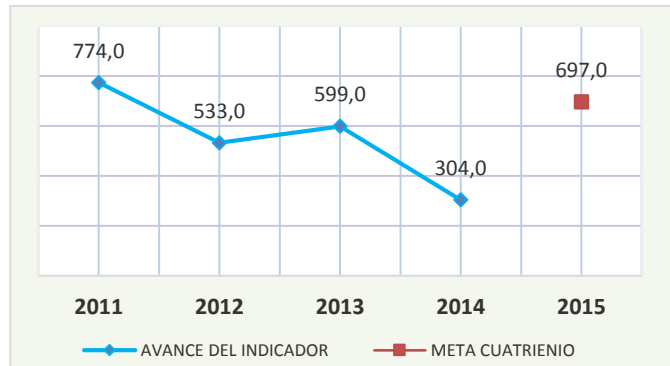


FUENTE: Secretaria de Planeación de Cundinamarca

**METAS DE RESULTADO:**

**Reducir en el cuatrienio en mínimo 10% las muertes por homicidio en adultos.**

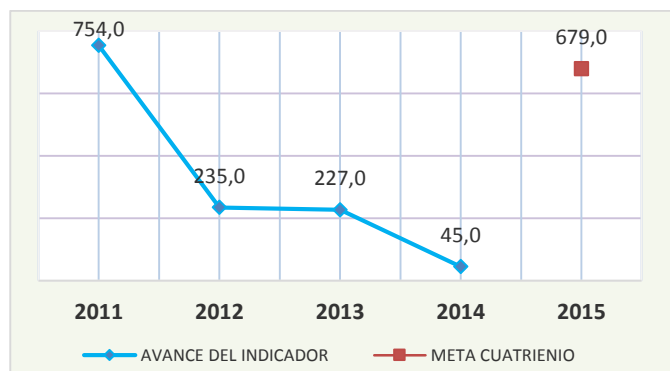
Se redujo en 49% (295 casos) las muertes por homicidios en adultos pasando de 599 muertes en el año 2013 a 304 muertes en el año 2014, superando la meta establecida para el cuatrienio. Ver gráfica



FUENTE: Comandancia de Infancia y Adolescencia del Departamento de Cundinamarca

**Reducir en el cuatrienio en 10% las muertes por accidentes de tránsito en adultos.**

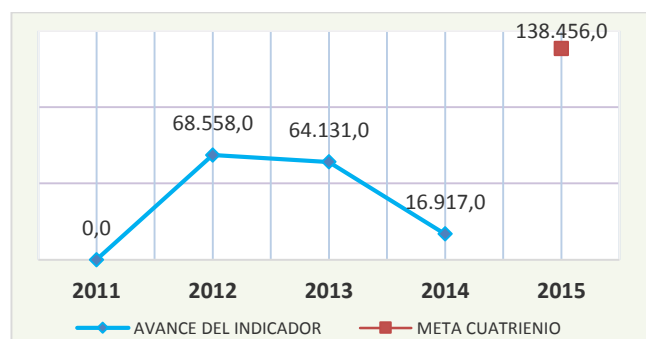
Se redujo en 80.17% (182 casos) las muertes por accidentes de tránsito, pasando de 227 muertes en el año 2013 a 45 muertes en el año 2014, superando la meta establecida para el cuatrienio. Ver gráfica



FUENTE: Medicina Legal y de Ciencias Forenses

**Beneficiar anualmente el 30% de los y las adultas con actividades culturales, lúdicas y deportivas.**  
 (461.525 – proyecciones poblacionales DANE - 2013).

Se logró vincular al 12.20%(16.917) de adultos y adultas en actividades deportivas y recreativas durante el año 2014, disminuyendo la participación en comparación con el año 2013. Ver gráfica



FUENTE: Indeportes



SC - CER 303297



CO - SC - CER 303297



GP CER 303299



### Así va la atención de adultas y adultos

Se implementó en el 100% de los municipios priorizados el Plan Municipal de Cáncer con la atención de 39.977 casos.

Se implementó la estrategia de entornos laborales saludables, identificando 715 unidades de trabajo informal donde se sensibilizaron a 239 adultos trabajadores previniendo accidentes, enfermedades y mortalidad de origen laboral a través de la inspección de riesgos y entrega de plan de mejoramiento.

Se benefició a 1.095 adultos con el modelo de educación para adultos CRECER.

Se realizaron los Juegos Comunales con la participación de 28.347 deportistas de 97 municipios.

Se atendieron a 30.809 adultos a través del programa de Hábitos y Estilos de Vida Saludable.

Se realizaron los zonales y Departamental de músicas tradicionales campesinas, urbanas y populares de Cundinamarca con la participación de 1.935 músicos.

Se vinculó a 1.147 adultas y adultos a escuelas de formación artística y cultural.

Se realizó el "Tercer Encuentro Departamental de Bibliotecas Públicas de Cundinamarca" con la participación de 115 bibliotecólogos con el objeto de fortalecer procesos.

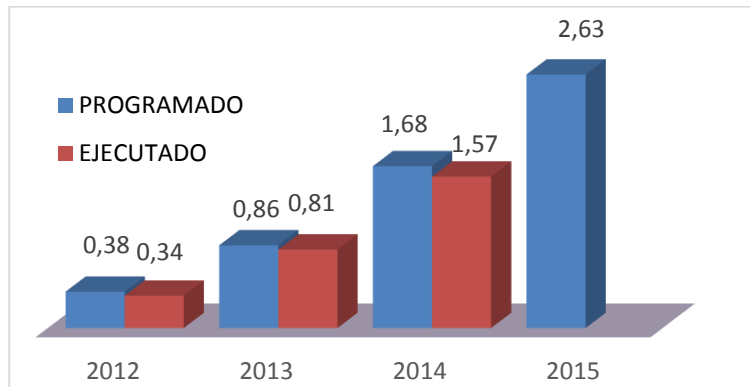
2.257 dignatarias y dignatarios comunales formados en temas de reforma estatutaria, legislación comunal, control, inspección y vigilancia.

### PROGRAMA: VEJEZ DIVINO TESORO

Con este programa buscamos contribuir al bienestar y dignidad humana de los y las adultas mayores en su diversidad, con participación activa, cohesión social, reconocimiento de sus habilidades, destrezas y atención a sus necesidades básicas.



**ESTADO DE LA EJECUCIÓN FÍSICA.** Se ha logrado un avance acumulado en los años (2012-2014) de 1.57% frente a lo programado que corresponde a 1.68%, es decir que existe un rezago en la ejecución del 1.4%. Ver gráfica

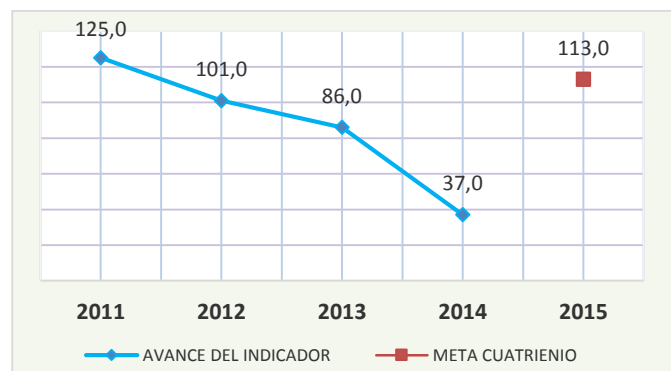


FUENTE: Secretaría de Planeación de Cundinamarca

**META DE RESULTADO.**

**Reducir en el cuatrienio en mínimo 10% las muertes por homicidio en adultos mayores.**

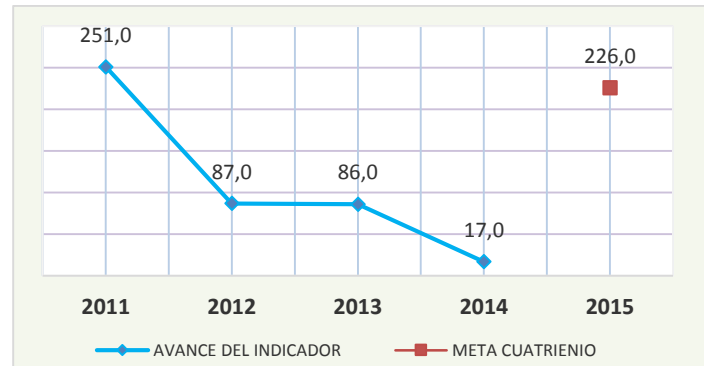
Se redujo en un 56.9% las muertes por homicidios en adultos mayores, pasando de 86 muertes en el año 2013 a 37 muertes en el año 2014, logrando superar la meta del cuatrienio. Ver gráfica



FUENTE: Comandancia de Infancia y Adolescencia del Departamento de Cundinamarca

**Reducir en el cuatrienio en 10% las muertes por accidentes de tránsito en adultos mayores.**

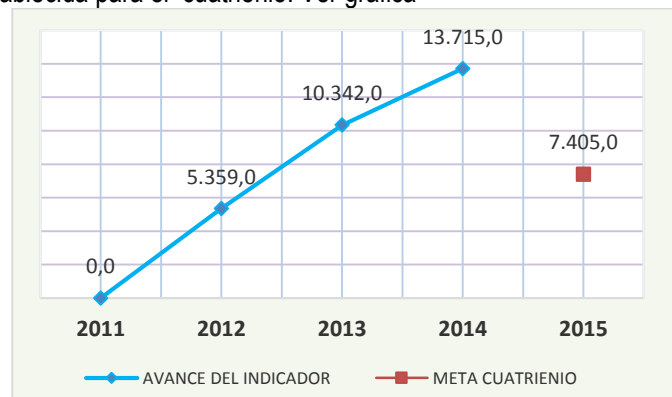
Se redujo en 80% las muertes por accidentes de tránsito en adultos mayores, pasando de 86 muertes en el 2013 a 17 muertes en el 2014. Ver gráfica



FUENTE: Medicina Legal y de Ciencias Forenses

**Potencializar habilidades y destrezas en el 5% de las personas adultos mayores como usuarios de programas culturales, recreativos y ludicos. (148.100 – proyecciones poblacionales DANE - 2014)**

Se logró vincular a 9.26% (13.715) de adultos mayores en actividades recreativas, deportivas y artísticas superando la meta establecida para el cuatrienio. Ver gráfica



FUENTE: Indeportes

**Así va la atención a adultos mayores.**

400 adultos mayores con seguridad alimentaria a través de la entrega de una ración caliente "Desayuno, Almuerzo o Comida" en 16 municipios

772 adultos mayores atendidos en los centros de protección de la beneficencia de Cundinamarca ubicados en Bogotá, Arbeláez, Fusagasugá, Facatativá y Villeta.

1.766 adultos mayores participan en escuelas de formación artística.

Se crearon los Bancos de Saberes de los municipios de Cota – Girardot – Tibirita – Soacha - San Juan de Rioseco – Ubaque como Modelos piloto a replicar.

Se realizó el Primer Encuentro Intergeneracional en el municipio de Chía con la participación de 60 adultos mayores como espacio de actividades culturales, lúdicas y manualidades para compartir con sus nietos.



SC - CER 303297



CO - SC - CER 303297



GP CER 303299



Se construyó y adecuó un espacio – parque con todos los componentes necesarios para el esparcimiento y la recreación de los adultos mayores en el municipio de Madrid, como modelo a replicar en otros municipios.

62.100 adultos mayores de 47 municipios participan en la implementación del Programa Integral de Hábitos y Estilos de Vida Saludable priorizando temas como la actividad física, nutricional, salud mental, salud laboral, salud sexual y salud bucal.

243 personas cuidadores de 12 municipios participan en procesos de formación de cuidadores de adulto mayor con el apoyo de la Fundación Torre Fuerte.

1.766 adultos mayores se vinculan a escuelas de formación artística y cultural.

Levantamiento de línea de base de necesidades y caracterización de centros día, centros de protección y grupos de adultos mayores en el marco de la formulación de la Política de Envejecimiento y Vejez en 10 provincias.

6.835 adultos mayores de 68 municipios participaron en las Olimpiadas "Vejez Divino Tesoro" en sus fases municipal, departamental y nacional.

4.557 adultos mayores de 26 municipios atendidos con el programa Hábitos y Estilos de Vida Saludable contribuyendo a la disminución de los índices de enfermedades crónicas degenerativas.

Programa Hábitos y Estilos de Vida Saludables posicionado a nivel nacional entre los diez (10) mejores del país por la organización estratégica y técnica.

Se logró la vacunación de 13.223 adultos mayores contra neumococo y 55.414 adultos mayores contra influenza en los 116 municipios.

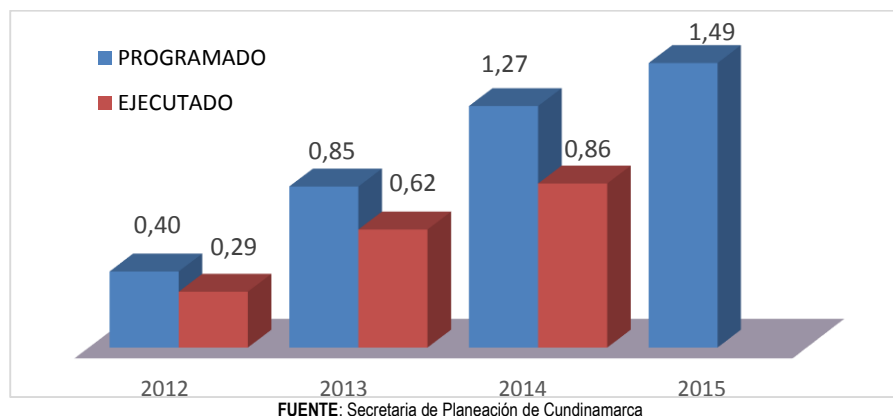
Nueva fuente de financiación para los programas de prevención y promoción de los Centro de Bienestar del Anciano y Centros de Vida a través de la "Estampilla para el Bienestar del Adulto Mayor" - Ordenanza 216 de 2014 autorizada por la Ley 687 de 2.001, modificada por la Ley 1276 de 2.009.

## PROGRAMA MUJERES LIDERES Y LIBRES DE VIOLENCIA.

Con este programa buscamos contribuir al pleno desarrollo de potencialidades, capacidades y empoderamiento de las mujeres en Cundinamarca, para el goce efectivo de sus derechos, en una relación de género equitativa, justa e incluyente.



**ESTADO DE LA EJECUCIÓN FÍSICA.** Logramos un avance físico acumulado en los años (2012-2014) de 0.86% frente a lo programado que corresponde a 1.27%, es decir que existe un rezago en la ejecución del 0.41%. Ver gráfica



#### Así va la atención a las Mujeres.

59 Organizaciones de mujeres con emprendimientos participaron en la Feria de las colonias.

1.066 mujeres formadas para el trabajo en manualidades y belleza.

5.517 mujeres de 2.970 organizaciones participaron en encuentros, eventos y jornadas de capacitación, que promueven el liderazgo y la participación.

Se crearon 63 Consejos Consultivos de Mujer en el marco de la política de mujer.

Se institucionalizó la campaña “Ruta de Atención a niñas y mujeres Víctimas de violencia” en los 116 municipios mediante Acuerdo de Voluntades en el marco de cumplimiento de la Ley 1257 de 2008. No Violencia contra la Mujer.

Se conformó y puso en marcha del Comité Departamental de Seguimiento a la Ley 1257 .No violencia contra la mujer.

#### PROGRAMA: FAMILIAS FORJADORAS DE SOCIEDAD.

Con este programa buscamos contribuir a una vida digna más digna e incluyente de las familias, con mejores condiciones de habitabilidad, superación de la pobreza y la pobreza extrema, acceso a mejores servicios y estados de salud, consolidar la unidad familiar, la inclusión y la atención preferencial y diferencial a grupos étnicos, LBGTI y población en situación especial (PSE) entre ellos reintegrados.



SC - CER 303297



CO - SC - CER 303297



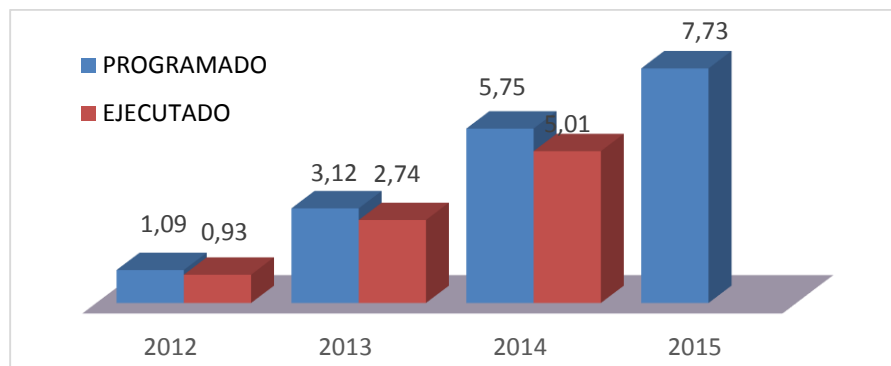
GP CER 303299







**ESTADO DE LA EJECUCIÓN FÍSICA.** Logramos un avance acumulado en los años (2012-2014) de 5.01% frente a lo programado que corresponde a 5.75%, es decir que existe un rezago en la ejecución del 0.74%. Ver gráfica



FUENTE: Secretaría de Planeación de Cundinamarca

## METAS DE RESULTADO

**45.000 familias mejoran su convivencia por medio de la intervención del programa “Deporte, convivencia y paz” anualmente.**

Se vincularon 15.000 familias en actividades a través de la articulación intersectorial durante el año 2014.

**Atender en el cuatrenio a 21.000 familias de la red unidos con sinergia de sectores**

7.270 familias de red unidos promovidas a través de acciones conjuntas de las entidades del departamento dirigidas al cumplimiento de los logros de la Estrategia UNIDOS del ANSPE.

### Así va la atención a las familias.

593 familias de Red Unidos cambian la condición de habitabilidad a través del mejoramiento de pisos y techos de viviendas rurales.

Se mejoraron pisos y techos a 693 viviendas rurales de 11 municipios.

4.970 familias de Red Unidos se atendieron en la dimensión de habitabilidad con la entrega de filtros purificadores con el apoyo de la Federación Departamental de Cafeteros.

16 Bancos de Alimentos en funcionamiento operados por la Fundación Niebla y con acompañamiento en temas nutrición, perdón y reconciliación, dinámica familiar, salud sexual y reproductiva.

Se realizó la Versión No 1 de los Juegos Penitenciarios de Cundinamarca 2014 con la participación de 2.726 internos de 11 establecimientos carcelarios en las disciplinas de: voleibol, baloncesto, banquetas, fútbol, futsal, fútbol 5, ajedrez, minitejo y tenis de mesa y actividades recreativas como el juego de la rana, trompo, parques, dominó, cucunubá, salto al lazo y show boll.

Atención a personas en situación de discapacidad a través del Centro Integral de Rehabilitación – CIREC con brigadas de rehabilitación, consulta especialidad de ortopedia, trabajo social, fisioterapia y servicios técnicos de prótesis y órtesis, suministro de ayudas técnicas de movilidad externa, prótesis y órtesis, entrega de 185 ayudas técnicas de alta gama.

Se entregaron 699 ayudas técnicas entre sillas de ruedas, caminadores, muletas y bastones de orientación y audífonos las cuales mejoraran la movilidad de las personas en situación de discapacidad, gracias a la donación de Iglesia de Jesucristo de los Ultimos Días, el Centro Integral de Rehabilitación CIREC y la Corporación OIR.

60 personas con discapacidad en su miembro inferior mejoraron la calidad de vida y la movilidad con la instalación de 60 prótesis en 37 municipios.

21 Municipios implementaron unidades productivas individuales y grupales con cuidadores o personas en condición de discapacidad con el objeto de mejorar los ingresos de las familias.

Se implemento en 10 municipios la estrategia de rehabilitación basada en comunidad como una herramienta de empoderamiento de las personas en condición de discapacidad, desarrollando jornadas de salud, jornadas deportivas, alternativas de generación de ingresos y formación de agentes de cambio como proceso de formación de formadores en derechos y deberes.

Se Implementaron proyectos productivos en las comunidades indígenas de Cota, Sesquile y La Mesa y comunidades afrocolombianas beneficiando a 134 familias.

500 indígenas de Cota, Chía, Sesquilé, Soacha, Tocancipá y la Mesa participaron en eventos conmemorativos que fortalecen la identidad étnica a través de la visibilización de los usos y costumbres.

Se asignaron recursos para 5 proyectos de vivienda rural que beneficiaran 149 familias.

Se asignaron recursos para 4 proyectos de vivienda urbana que beneficiaran 481 familias y 2 proyectos para construcción de obras de urbanismo que beneficiaran a 345 familias.

Se asignaron recursos para 4 proyectos de iniciativa municipal, que beneficiarán a 481 familias con la construcción de viviendas urbanas; 2 proyectos que beneficiarán a 345 familias con la construcción de obras de urbanismo para viviendas nuevas.

Se aprobaron y asignaron recursos para 41 proyectos que beneficiará a 2.260 familias con mejoramiento de sus viviendas a través de la construcción de cocinas y habitaciones.

Se aprobaron y asignaron recursos de 22 proyectos con lo cual se beneficiará a 701 familias con mejoramiento de viviendas a través de la construcción de cocinas y habitaciones y el mejoramiento de las condiciones espaciales de baños y cocinas.

Se aprobaron de 26 proyectos de vivienda urbana y rural con lo cual se beneficiará a 1.001 familias con el mejoramiento de las condiciones de sus pisos dentro del programa de pisos antibacteriales.

100 familias en situación de desplazamiento se verán beneficiadas con la ejecución del proyecto de construcción de vivienda urbana – Programa Vivienda Gratis en el Municipio de Fusagasugá.

53 empresas sociales del estado - ESEs con mejor capacidad técnica instalada en personal médico y paramédico con el propósito de impactar positivamente los indicadores de Salud Pública del Departamento.

Se realizó intervención sicosocial y capacitación en temas relacionados con dinámica familiar (prevención de violencia intrafamiliar, pautas de crianza, autoestima) a las familias beneficiarias de Nutrir en los 35 municipios del milenio

Se atendieron 2.656 familias con atención psicosocial y orientación sobre rutas de atención.

Se adecuaron y mejoraron escenarios recreo deportivos en 33 municipios.

Se aumentó en 7.07 puntos porcentuales la cobertura de la afiliación al Régimen Subsidiado con respecto a la línea base (36.89%) como resultado de las estrategias de promoción de la afiliación y ampliación de cobertura a la población vulnerable.

Se aumentó en 11.57 puntos porcentuales, el aseguramiento al régimen contributivo con respecto a la línea base (41.76) lo que que demuestra un avance significativo en la gestión de la afiliación de la población laboralmente activa al Sistema General de Seguridad Social y Salud.

### **PROGRAMA: VÍCTIMAS DEL CONFLICTO ARMADO CON GARANTÍA DE DERECHOS**

Este programa busca restituir en el marco de la equidad y la inclusión social, los derechos y mejorar la calidad de vida de las víctimas del conflicto armado con liderazgo y articulación institucional en el ámbito nacional, departamental y municipal.



SC - CER 303297



CO - SC - CER 303297

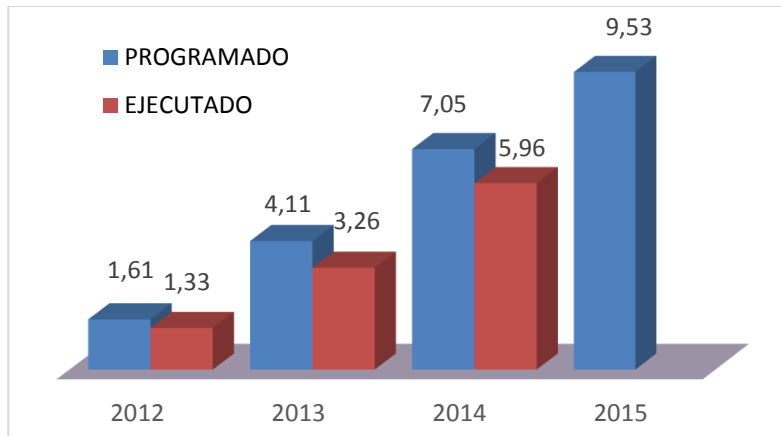


GP CER 303299





**ESTADO DE LA EJECUCIÓN FÍSICA.** Se ha logrado un avance acumulado en los años (2012-2014) de 5.96% frente a lo programado que corresponde a 7.05%, es decir que existe un rezago en la ejecución del 1.09%. Ver gráfica



FUENTE: Secretaría de Planeación de Cundinamarca

### Así va la atención a las Víctimas del Conflicto Armado

100% de la población víctima del conflicto armado VCA en edad escolar fue atendida con servicio educativo, se garantizó el subsidio de transportes escolar y el suministro del complemento nutricional.

Se implementó rutas departamentales para atención integral y accesibilidad a proyectos dirigido a Víctimas del Conflicto Armado, en funcionamiento.

Se conformó la Mesa de Restitución de Tierras en Cundinamarca mediante Decreto 0234 del 2 de septiembre de 2014.

Herramienta VIVANTO de la Unidad para la Atención y Reparación Integral a las Víctimas en funcionamiento con el objeto de lograr la identificación de personas víctimas del conflicto armado – VCA en el marco de la Ley 1448/11.

Se realizó apoyo logístico a las Personerías Municipales con entrega de computadores portátiles e impresoras para el manejo de software RUV (registro único de víctimas), permitiendo que sea más ágil la toma en línea de la declaración por parte de las personas VCA.

Se apoyó para el desarrollo e implementación de los Planes de Reparación colectiva de los municipios de La Palma, Yacopí, Topaipí y Viotá.

Se creó de Link en la página web de la Secretaria de Gobierno con el objeto abrir procesos de socialización y participación en la implementación de la Política Pública de Personas VCA.

Se atendió al 100% la población víctima de conflicto armado atendida con ayuda humanitaria a través de la entrega de 1.549 kits alimentarios y de aseo.

Se sensibilizó a los comerciantes, hoteleros y comunidad en general de los corredores turísticos Bogotá-Girardot y Bogotá-Puerto Salgar en acciones de prevención de la explotación sexual comercial de niñas y niños - ESCNNA asociada con el turismo, participaron 265 personas.

Se realizaron 10 talleres de sensibilización y fortalecimiento del arraigo cultural e inclusión de la población víctima del conflicto armado con la participación de 150 personas en los Municipios de la Palma, Viotá, Soacha, Medina y Soacha.

Se vincularon a 1.420 niños y niñas víctimas del conflicto armado - VCA en el programa escuelas de formación cultural y artística con el objeto de garantizar el estímulo y crecimiento armónico y equilibrado a través del juego dirigido.

Se fomentó la recreación, con la inclusión de 4.468 personas víctimas del conflicto armado VCA en los municipios caracterizados como pos-conflicto del Departamento, como un proceso de acción participativa y dinámica, que facilita entender la vida como una vivencia de disfrute, creación y libertad, en el pleno desarrollo de las potencialidades del ser humano.

Se logró el fomento a la actividad física con inclusión de 1.682 adultos y personas mayores VCA en los municipios caracterizados como pos-conflicto del Departamento, mediante el desarrollo del programa “Hábitos y Estilos de Vida Saludable”, contribuyendo a la disminución de los índices de enfermedades crónicas degenerativas, con actividades determinadas por las preferencias y necesidades de los distintos ciclos de vida.

537 personas de los municipios Facatativá, la Palma, Caparrapí, Madrid, Yacopí, Mosquera, Gutierrez, Girardot, Sylvania, Madrid, Chía y Villagomez se beneficiaron con la implementación de 22 unidades productivas con la dotación de maquinaria, elementos y equipos.

Se inició la construcción del “Centro Regional de Atención y Reparación Integral a las Víctimas del Conflicto Armado” en el Municipio de Soacha, como resultado del esfuerzo del nivel nacional y territorial.

Se beneficiaron 136 personas víctimas del conflicto armado en situación de discapacidad con ayudas técnicas en 15 municipios.



SC - CER 303297



CO - SC - CER 303297



GP CER 303299



Garantizando las medidas en asistencia en salud, el departamento gestionó el acceso a la prestación de servicios de salud al 100% de la población pobre no asegurada que demande las atenciones en salud y afiliada al régimen subsidiado en lo no cubierto por subsidios a la demanda.

Se implementó la ruta PAPSIVIC para la atención psicosocial de la población VCA a nivel individual y comunitario en 7 municipios.

253 personas VCA de los municipios de Viotá, La Palma, Sesquilé y Yacopí, se capacitaron a través del mejoramiento de habilidades ocupacionales para la reconstrucción de su proyecto de vida.

255 personas VCA de 51 municipios se beneficiaron con el otorgamiento de su documento de identidad.

965 niños, y niñas, madres gestantes y adultos mayores se beneficiaron con la entrega de Kits alimentarios.

Se gestionaron y entregaron de 319 Libretas Militares a población VCA focalizadas en Red Unidos.

304 familias VCA se beneficiaron con la implementación de proyectos agropecuarios para la generación de ingresos (sistemas productivos establecidos, bovinos doble propósito, avicultura, porcicultura, apicultura, piscicultura, cultivo de piña entre otros), en los Municipios de Beltrán, Cabrera, Medina, El Peñón, Guayabal, Medina, Pulí, Sibaté, Sylvania y Tibacuy.

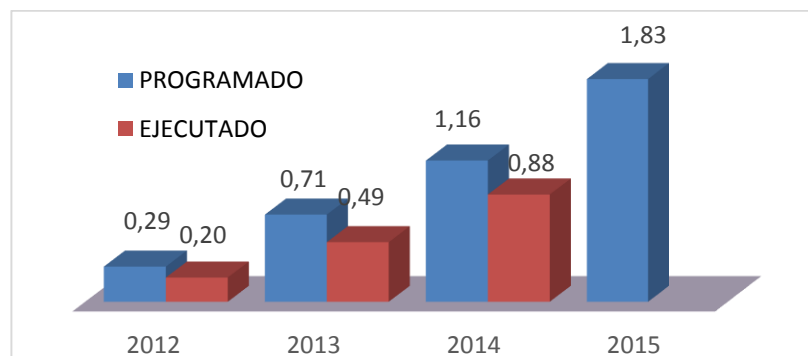
79 mujeres VCA y 12 familias de la población Kuankuama (Nilo) se beneficiaron con proyectos agropecuarios de los municipios de Beltrán, Tibacuy y San Juan de Rioseco.

3.720 personas VCA se beneficiaron con suministro de agua potable.

### PROGRAMA: EQUIPAMIENTO SOCIAL

Este programa busca mejorar infraestructura física del sector social para el servicio y disfrute de la población cundinamarquesa.

**ESTADO DE LA EJECUCIÓN FÍSICA.** Se ha logrado un avance acumulado en los años (2012-2014) de 0.88% frente a lo programado que corresponde a 1.16%, es decir que existe un rezago en la ejecución del 0.28%. Ver gráfica



FUENTE: Secretaría de Planeación de Cundinamarca

### Así vamos con el equipamiento social.

Se realizó el Plan Especial de Manejo y Protección de la Plaza de Mercado de Girardot.

Se apoyaron 6 proyectos para la conservación y restauración del patrimonio cultural en Girardot, Tocaima, Gachancipá, Nocaima El Peñon, La Mesa.

Se intervinieron los centros de salud y hospitales con el objeto de optimizar la atención primaria o básica para atender las necesidades de la comunidad.

Se construyeron 9.077 m<sup>2</sup> entre aulas nuevas, baterías de baños y restaurantes escolares en las instituciones educativas.

Se realizó mantenimiento a 2.700 m<sup>2</sup> de aulas y baterías de baños de las instituciones educativas.

Se construyeron 1.921 m<sup>2</sup> de baterías de baños nuevas en instituciones educativas.



SC - CER 303297



CO.-SC- CER 303297



GP CER 303299



## OBJETIVO 2 SOSTENIBILIDAD Y RURALIDAD



El fin principal de este objetivo es restablecer la relación armónica del ser humano con el ambiente y su entorno.

Los aportes al objetivo 2 “Sostenibilidad y Ruralidad” del Plan de Desarrollo “Cundinamarca Calidad de vida” se realizan principalmente desde los sectores de Ambiente, Gestión del Riesgo y Desastres, Agricultura, Agua Potable y Saneamiento Básico, Bosques, Planeación del Territorio e Integración Regional y de forma indirecta desde Infraestructura, salud, etc.

Este Objetivo, incluye 7 metas de impacto, está conformado por 8 programas con 12 metas de resultado y 83 metas de producto. Ver tabla



SC - CER 303297



CO - SC - CER 303297



GP CER 303299

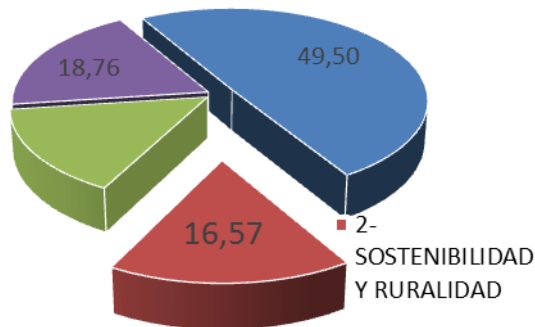




	OBJETIVOS / PROGRAMAS	Metas Impacto	Metas Resultado	Metas Producto
	<b>2. SOSTENIBILIDAD Y RURALIDAD</b>	<b>7</b>	<b>12</b>	<b>82</b>
1	TERRITORIO SOPORTE PARA EL DESARROLLO		1	5
2	BIENES Y SERVICIOS AMBIENTALES PATRIMONIO DE CUNDINAMARCA		2	11
3	AGUA POTABLE Y SANEAMIENTO BASICO PARA LA SALUD DE LOS CUNDINAMARQUESES		2	10
4	DESARROLLO COMPETITIVO DEL SECTOR AGROPECUARIO		2	14
5	DESARROLLO RURAL INTEGRAL		1	12
6	GESTION INTEGRAL DE RESIDUOS SOLIDOS		1	8
7	GESTION DEL RIESGO Y ADAPTACION AL CAMBIO Y VARIABILIDAD CLIMATICA		2	12
8	CUNDINAMARCA VERDE: CALIDAD DE VIDA		1	10

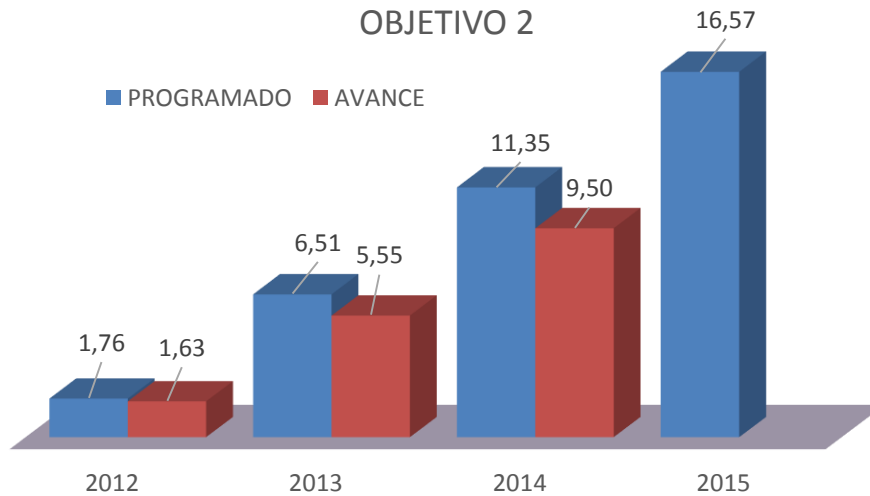
FUENTE: Secretaría de Planeación de Cundinamarca

**ESTADO DE EJECUCIÓN FÍSICA:** El Objetivo de Sostenibilidad y Ruralidad representa el 16.57% del plan de desarrollo.



El aporte del objetivo 2 de Sostenibilidad y Ruralidad es de 16,57

A su vez para el período 2012-2014 la programación acumulada corresponde al 11.35 y la ejecución al 9.50, tal como se evidencia en la gráfica, lo cual equivale a un avance del 83.7% en la ejecución Vs la programación para el período 2012 -2014. Lo anterior implica, un pequeño rezago en la ejecución, que se espera perfeccionar en 2015.



### Así venimos mejorando la Sostenibilidad y la Ruralidad en Cundinamarca

A continuación se presentan los aportes agregados al objetivo de sostenibilidad y ruralidad, los cuales se complementan más adelante en cada uno de los programas:

Se contribuyó con la sostenibilidad y abastecimiento del recurso hídrico a los cundinamarqueses mediante: a) el incremento de hectáreas de ecosistemas estratégicos para la conservación de agua, logrando con ello adquirir en lo que va corrido del cuatrienio 6.552 hectáreas de conservación. b) Implementando el mecanismo de Pago por servicios ambientales como estrategia de reconocimiento que promueve en los propietarios particulares la conservación y recuperación de áreas de importancia estratégica para la preservación de los recursos hídricos. c) Protección y recuperación de ecosistemas lenticos, considerados estratégicos para el equilibrio ecológico de la región por su capacidad de regulación hídrica.

Durante la actual administración se ha incrementado la cobertura acueducto, conectando 155.339 nuevos habitantes del sector urbano y rural a este servicio, de los cuales 54.443 fueron en 2014. Adicionalmente, a través de la optimización de los sistemas de acueducto, se logró la reducción de pérdidas, mejorando la continuidad y presión en la prestación del servicio, lo cual beneficia a la comunidad y contribuye con el uso eficiente del recurso natural.

Así mismo, se ha incrementado la cobertura en alcantarillado con 62.646 habitantes nuevos con este servicio de los cuales 29.679 se entregaron en 2014. En cuanto al tratamiento de aguas servidas se avanzó en los diseños y construcción de la infraestructura necesaria para el tratamiento de las aguas residuales urbanas y rurales, integrando recursos del departamento con las Corporaciones Autónomas Regionales (CAR-CORPOGUAVIO) en un trabajo armónico que integró los recursos institucionales al logro de la descontaminación del recurso hídrico, contribuyendo a la salud y la calidad de vida de los Cundinamarqueses que tienen derecho fundamental a gozar de un ambiente sano. De igual forma, el apoyo a los procesos de descontaminación en el área rural, mediante la construcción de unidades sanitarias y pozos sépticos para el manejo de aguas residuales.

Se asumió las competencias asignadas en lo referente a la administración de los recursos del Sistema General de participaciones – Agua Potable y Saneamiento Básico (SGP-APSB) para garantizar la prestación de los servicios de agua potable y saneamiento básico de los municipios descertificados por la Superintendencia de Servicios Públicos Domiciliarios - SSPD.

Desarrollo de las acciones de mejoramiento para la descontaminación del Río Bogotá, entre las que se destacan:

- ✓ Elaboración del censo del sector curtiembres.
- ✓ Fomento a la siembra de material vegetal en la cuenca.
- ✓ Desarrollo de actividades de optimización de planes maestros de acueducto y alcantarillado y de sistemas de tratamiento de aguas residuales.
- ✓ Seguimiento y control a actividades de la calidad de agua.
- ✓ Implementación de procesos de sensibilización.
- ✓ Apoyo a en la promoción del cuidado, respeto y la preservación del medio ambiente.
- ✓ Reconversión ganadera en la cuenca del río Bogotá.

En cuanto al manejo adecuado e integral de Residuos Sólidos y en busca de una relación armónica del ser humano con el Ambiente, se ha trabajado en los procesos de concientización, educación, capacitación, aprovechamiento, transporte y disposición final adecuada de los residuos, a través del apoyo en la actualización de los planes de Gestión Integral de Residuos Sólidos-PGIRS, dando además, cumplimiento a la sentencia proferida por el Consejo de Estado.

Adicionalmente, con los esquemas de regionalización del manejo de residuos sólidos en las provincias de Rionegro y Ubaté y el aprovechamiento local en 18 municipios de las provincias de Sumapaz y Oriente. Complementado con el apoyo al transporte de residuos sólidos con 7 compactadores más en el 2014, para un total de 31 entregados.

Promoción del uso adecuado del recurso suelo en concordancia con su aptitud para lo cual se ha zonificado las áreas, determinando la ecoregión del Magdalena como la de mayor aptitud para adelantar procesos de reforestación productiva, zona en la que se han focalizado los mayores esfuerzos para aumentar la oferta de madera con el fin de disminuir la presión de explotación sobre los bosques naturales. No obstante lo anterior y guardando un equilibrio entre lo productivo y la protección de los recursos, paralelamente se ha llevado a cabo procesos de reforestación y redensificación de zonas estratégicas para la recarga hídrica de fuentes deforestadas o degradadas con la siembra de 134 hectáreas con especies nativas en las eco regiones de Magdalena y Centro Andina, en el marco del proyecto Cundinamarca verde.

Es importante mencionar los aportes al mejoramiento de la capacidad productiva, el cual se ha realizado mediante la modernización de la infraestructura, el acceso al crédito, transferencia de tecnología, mejoramiento de los procesos de transformación, comercialización, dotación de maquinaria y equipos en los sistemas productivos (caña panelera, cacao, caucho, hortalizas, café, frutales, porcicultura, Bovina carne y leche ), con la protección de los suelos utilizando alternativas de producción limpia, buenas prácticas agrícolas (BPA), buenas prácticas de manufacturas (BPM), entre otros. Con lo cual adicionalmente, se contribuye a mejorar las oportunidades sociales y económicas de la población rural.

En complemento a lo anterior, se han adecuado 333.42 hectáreas, optimizando el manejo del recurso hídrico para el establecimiento y mejoramiento de los sistemas productivos, la contribución al mejoramiento de las condiciones nutricionales de la población rural con el fomento de la producción y disponibilidad de alimentos suficientes y permanentes de 1.965 familias y el montaje de cuatro granjas auto sostenibles; la articulación, apoyo técnico y compromiso financiero de 10 perfiles de alianzas, el apoyo a 55 municipios en el PGAT (Plan



SC - CER 303297



CO - SC - CER 303297



GP CER 303299



general de asistencia técnica agropecuaria), el fortalecimiento a las 116 UMATAS y/o EPSAGROS con la dotación de equipos y motocicletas.

Con las actividades adelantadas a través de la gestión del riesgo y adaptación al cambio y variabilidad climática, se ha aumentado y difundido las fases que tiene que ver con el conocimiento, el manejo y la atención adecuada que debe darse a las condiciones de riesgo ya sean por causas naturales o antrópicas.



Emergencia por inundación en el municipio de la Mesa – Foto UAEGRDC

Se ha apoyado la elaboración de los estudios de delimitación y zonificación de las áreas de amenaza y condiciones de riesgo para el 33% del departamento, es decir para 38 municipios, herramienta que permite adelantar un ordenamiento territorial debidamente planificado, con conocimiento real del territorio, que facilita la toma de decisiones de carácter regional y local.

Así mismo, la formulación del plan regional integral de cambio climático – PRICC se ha convertido en una estrategia de integración y trabajo interinstitucional donde se cuenta con un portafolio de proyectos de medidas para la adaptación y la mitigación del cambio y variabilidad climática, que permitan impulsar opciones de desarrollo social y económico frente a un clima cambiante en la región Bogotá - Cundinamarca.

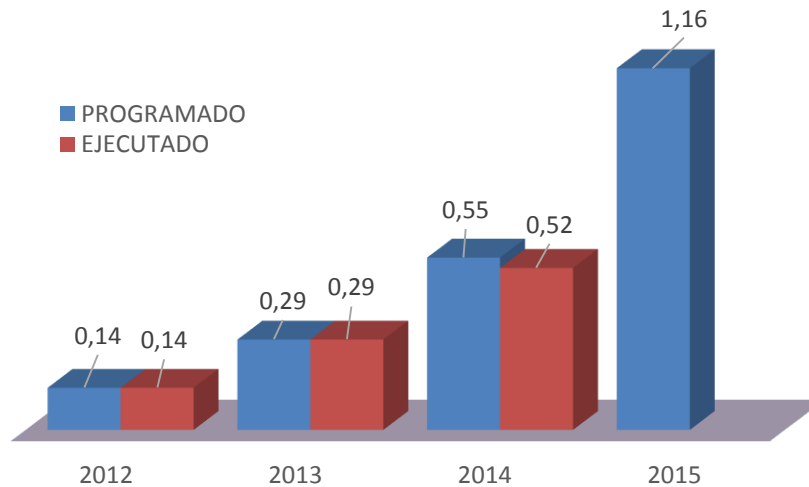
Se ha logrado en forma importante la articulación entre el nivel municipal, departamental y nacional, en el manejo de la gestión del riesgo de desastres como política departamental en esta materia. La asistencia a organizaciones comunitarias a nivel departamental mediante la contratación de gestores del riesgo en los municipios de Cundinamarca, el fortalecimiento de la red de comunicaciones a nivel departamental en sistema VHF (alta frecuencia), con cobertura de puntos focales en las quince (15) provincias del departamento.

De igual forma se ha incentivado el establecimiento de las buenas prácticas agrícolas, que incluye los temas de manejo ambiental (adecuado uso del recurso suelo, agua etc).

Por último, es e resaltar que en cuanto al manejo de las emergencias Cundinamarca ha logrado una importante cobertura y atención la totalidad de los requerimientos y la correspondiente entrega de las ayudas humanitarias en los municipios que lo han requerido.

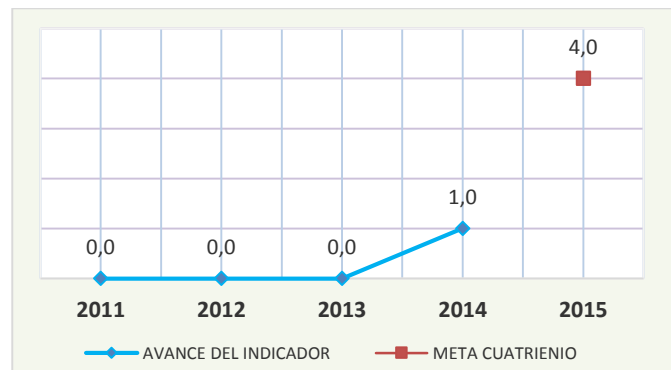
**PROGRAMA: TERRITORIO SOPORTE PARA EL DESARROLLO**

**ESTADO DE EJECUCIÓN FÍSICA:** El avance de ejecución acumulado 2012 – 2014 es de 0.52% frente a lo programado para este mismo periodo que corresponde al 0.55%, representando un avance del 83.3%. Ver gráfica



FUENTE: Secretaría de Planeación de Cundinamarca.

**META RESULTADO:** Consolidar 4 iniciativas de integración regional, que permitan el aprovechamiento del potencial de las ecoregiones, para avanzar en la construcción de un departamento sostenible, equitativo y funcional, durante el presente periodo de gobierno.



FUENTE: Secretaría de Planeación de Cundinamarca.

Se constituyó la Región Administrativa y de Planeación Especial – RAPE. Con los departamentos de Boyacá, Tolima y Meta y con el Distrito capital Bogotá, con la debida autorización de las Asambleas departamentales y el consejo Distrital, lo cual permitirá concretar más de 23 proyectos de alto impacto algunos de los cuales ya están en ejecución como lo son la navegabilidad del río Magdalena, Transmilenio Bosa-Soacha, Sistema Férreo Ligero Urbano Regional y todos los proyectos que tienen que ver con la sostenibilidad ambiental, gobernanza del agua y ocupación del territorio

La consolidación de la RAPE Región Central va más allá de ser un simple ejercicio de planificación, para posicionarse como una apuesta por el desarrollo económico y social del territorio. La RAPE busca consolidar

un modelo de desarrollo caracterizado por la inclusión social, el conocimiento, el reconocimiento a la diferencia poblacional, de género, étnica y territorial, al tiempo que avanza en la disminución de la pobreza, el restablecimiento de los derechos de las víctimas del conflicto armado como contribución a la construcción de paz.

### Así vamos en el territorio soporte para el desarrollo

Se viene trabajando en la construcción y concertación de la visión del Departamento de Cundinamarca y en la agenda estratégica de planificación territorial e integración regional de largo plazo conjuntamente con el Centro de Naciones Unidas para el Desarrollo Regional – UNCRD, producto que se espera obtener en 2015 y del cual la expectativa es poder establecer un rumbo que sea integral y técnicamente definido para la toma de decisiones de carácter regional en materia de intervenciones de infraestructura, desarrollo urbano, competitividad, etc. Desde el Departamento se promueven procesos de Ordenamiento Territorial local con enfoque regional, con énfasis especial en:

- ✓ Objetivos y estrategias territoriales de largo y mediano plazo.
- ✓ Estructura urbana y rural definida principalmente por las redes de transporte, vías, espacios públicos y servicios públicos.
- ✓ Sistemas de áreas de reserva definidas por su valor ambiental y paisajístico.
- ✓ Zonas de amenaza y riesgo que puedan afectar a la población
- ✓ Clasificación del suelo municipal, fortalece el componente regional a través de la articulación de acciones entre municipios, que conllevan al mantenimiento de acuerdos estructurales de largo plazo y a la reprogramación de actuaciones, programas y proyectos que deberán realizarse por parte las administraciones a través de su Programa de Ejecución contenido de los Planes de Desarrollo.

Se constituyó la Región Administrativa y de Planeación Especial – RAPE. Con los departamentos de Boyacá, Tolima y Meta y con el Distrito capital Bogotá, con la debida autorización de las Asambleas departamentales y el consejo Distrital, lo cual permitirá concretar más de 23 proyectos de alto impacto algunos de los cuales ya están en ejecución como lo son la navegabilidad del río Magdalena, Transmilenio Bosa-Soacha, Sistema Férreo Ligerero Urbano Regional y todos los proyectos que tienen que ver con la sostenibilidad ambiental, gobernanza del agua y ocupación del territorio

Teniendo en cuenta lo anterior, se apoyó la elaboración de los estudios de amenaza, vulnerabilidad y riesgo por movimientos en masa, inundación, avenida torrencial e incendios forestales de 38 municipios actualmente en ejecución; de ellos 8, contaron con apoyo financiero por parte del Departamento en la vigencia 2014. Adicionalmente se obtuvieron los productos de los procesos de revisión y ajuste de los esquemas de ordenamiento territorial con una visión regional de 8 municipios (7 provincia de Oriente + Utiaca) Así mismo, se financió y está en proceso de ejecución el de 11 municipios más.

Es un logro importante resaltar que Cundinamarca dispone de la información cartográfica básica con una cobertura del 80% del total del Departamento a escala 1:10.000, así como información temática, correspondiente a usos propuestos del suelo, cobertura vegetal, remoción en masa, división político-administrativa, cascos urbanos y límite municipal aprobado por el IGAC, la cual es insumo fundamental en la elaboración y actualización de los Planes de Ordenamiento territorial.

Con la ejecución del proyecto de la Ruta del Agua, como herramienta para pobladores y visitantes, sensibilizándolos en el respeto y en el uso racional de los recursos naturales, la preservación del agua y de los ecosistemas que garanticen entornos de vida más seguros y amables, se ha propuesto el desarrollo del turismo como actividad integradora y de planificación regional, que busca el uso racional y el aprovechamiento



SC - CER 303297



CO - SC - CER 303297



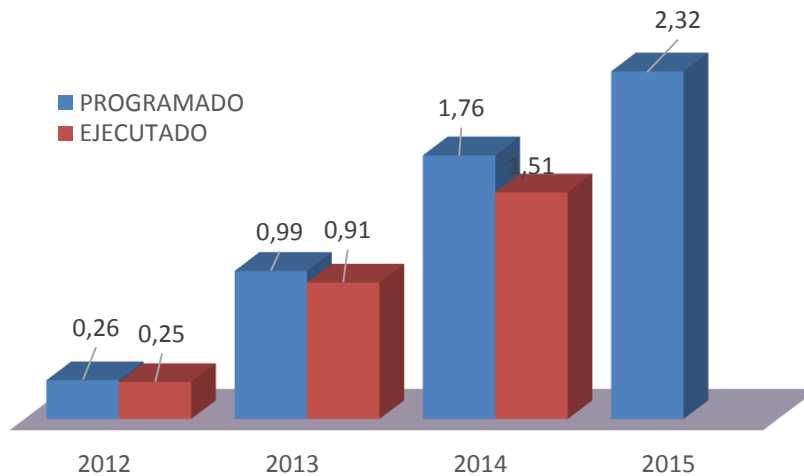
GP CER 303299



sostenible del patrimonio ambiental del Guavio, generando otra alternativa de ingresos y empleo a las comunidades de la región

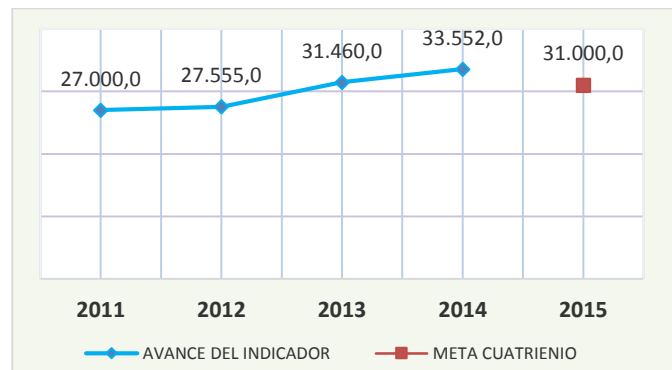
**PROGRAMA BIENES Y SERVICIOS AMBIENTALES PATRIMONIO DE CUNDINAMARCA:**

**ESTADO DE EJECUCIÓN FÍSICA:** El avance de ejecución acumulado 2012 – 2014 es de 1.5% frente a lo programado para este mismo periodo que corresponde al 1.76%, representando un avance del 85.7%. Ver gráfica



FUENTE: Secretaría de Planeación de Cundinamarca.

**META DE RESULTADO:** Garantizar la disponibilidad del recurso hídrico, con la conservación de 31.000 hectáreas, ubicadas en zonas de importancia estratégica en las Eco – Regiones. (Indicador base: 27.000 hectáreas protegidas garantizando la disponibilidad de recurso hídrico)



FUENTE: Secretaría del Ambiente de Cundinamarca.

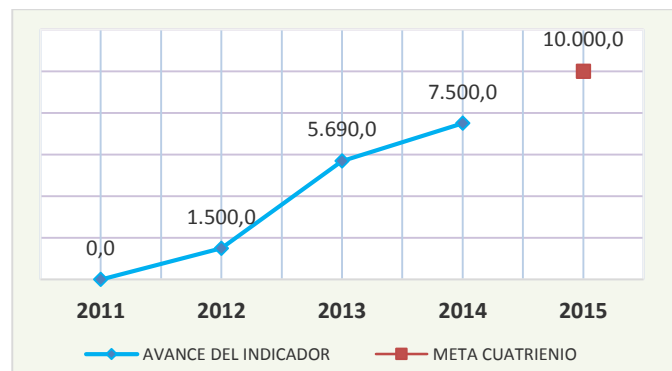
Contribuimos con la sostenibilidad y abastecimiento del recurso hídrico a los cundinamarqueses, logrando garantizar la preservación de la oferta ambiental de 33.552 hectáreas de predios de interés hídrico de cuyas fuentes se abastecen los acueductos regionales, municipales y veredales.

Durante 2014, se adquirieron 2.092 hectáreas, agregando así en el cuatrienio 6,552 hectáreas en 31 municipios (Arbeláez, San Bernardo, Medina, Villapinzón, Une, Choachí, Gachalá, Pacho, Pasca, Venecia, Guatavita,

Cabrera, Silvania, Caparrapí, Ubalá, Granada, Manta, Supatá, Tibacuy, Yacopí, Chaguaní, Junín, Chipaque, Sasaima, Bojacá, Yacopí, Tibacuy, Albán, Villagómez, Caparrapí y Guachetá).

Se han atendido los requerimientos puntuales de restauración ecológica para 138 hectáreas mediante procesos de siembra de material vegetal nativo en los municipios de Subachoque, Zipacon, y en los 8 municipios de la provincia de Rionegro

**META DE RESULTADO: Reducir y compensar 10.000 toneladas de CO2 de la huella de carbono del Departamento en el cuatrienio, mediante la implementación de la estrategia Cundinamarca Neutra.** (Indicador base: 0 toneladas de CO2 de la huella de carbono compensadas).



FUENTE: Secretaría del Ambiente de Cundinamarca.

Se ha posicionado el concepto de “Cundinamarca Neutra”, como una estrategia que busca concientizar e interiorizar en los cundinamarqueses la necesidad de emprender acciones de cálculo, reducción y compensación de la huella de carbono para mitigar efectos del cambio climático. Es así como el departamento ha logrado despertar conciencia administrativa frente a este tema en todos los niveles iniciando por el interno, apropiando la estrategia con acciones de ahorro, reciclaje, etc. en 22 Secretarías y 12 entes descentralizados. Así mismo, a nivel externo en 114 municipios del Departamento y a nivel nacional entidades como el Departamento para la Prosperidad Social- DPS y entes privados como la Cámara Colombiana de la Construcción y el concesionario vial de Los Andes - Coviandes, participando igualmente autoridades ambientales como la CAR y CORPOGUAVIO.

Para el posicionamiento de la estrategia, se han desarrollado más sesenta (60) actividades comunitarias de educación y divulgación, para promover y apropiar la estrategia “Cundinamarca Neutra” y mitigar efectos del cambio climático, a través de mecanismos tan diversos como la participación en la feria internacional del medio ambiente - FIMA 2014, la promoción de la construcción de cultura ambiental en 83 municipios mediante la celebración del día del desafío ambiental con la recolección de 365 toneladas de residuos sólidos y participación activa de 10.000 personas y la recolección de 401.52 toneladas de envases de agroquímicos y productos veterinarios en 36 municipios del departamento, 2.46 ton de medicamentos vencidos en 10 municipios del departamento, la recolección pos consumo con la ANDI de 207 unidades de computadores y periféricos dados de baja por obsolescencia tecnológica y la disminución del impacto ambiental a través de la recolección con la ANDI de 5.092 llantas usadas rin 13” a rin 22.5” de las provincias de Sumapáz, Guavio, Almeidas, Rionegro, Sabana Centro y 270 llantas de la sede administrativa de la Gobernación de Cundinamarca, previniendo la emisión a la atmósfera de dioxinas y furanos, agentes cancerígenos



El impacto de la estrategia se evidencia en la adecuación de los procesos administrativos de los aliados estratégicos para la medición, reducción y compensación de la huella de carbono, condición que se ve expresada en los cambios de hábitos de consumo especialmente en lo que tiene que ver con consumo de agua, combustible, energía eléctrica, papel y transporte aéreo, aunados a los ejercicios de incremento de la cobertura vegetal en el departamento que han sido llevados a cabo con la siembra de aproximadamente 1.515.145 árboles como parte de los procesos de compensación de la huella de carbono y de diversas plantaciones.

### Así vamos en bienes y servicios ambientales de Cundinamarca

- Zonificación de áreas con mayor aptitud forestal en el departamento; determinando a la eco región Magdalena, con la mayor aptitud para adelantar procesos de reforestación productiva. Zona en la que se han focalizado los mayores esfuerzos para aumentar la oferta de madera con el fin de disminuir la presión de explotación sobre los bosques naturales. Reforestación y redensificación de zonas estratégicas para la recarga hídrica de fuentes deforestadas o degradadas en el marco del proyecto Cundinamarca verde; siembra de 134 hectáreas con especies nativas en las eco regiones de Magdalena y Centro Andina.
- Protección de la oferta de bienes y servicios a través de estrategias de conservación del recurso hídrico representadas en las eco regiones mediante el incremento de hectáreas de ecosistemas estratégicos para la conservación del recurso garantizando el abastecimiento de agua potable a 2.500 familias cundinamarquesas, lo que representa el mejoramiento de la calidad de vida de aproximadamente 12.500 cundinamarqueses.
- Cundinamarca, se convirtió en el primer Departamento en implementar el mecanismo de Pago por servicios ambientales para promover en los propietarios particulares la conservación y recuperación de áreas de importancia estratégica para la preservación de los recursos hídricos, en el marco del Decreto 0953 de 2013. Así, con el aval del Ministerio del Ambiente y Desarrollo Sostenible y el concurso técnico de la Corporación Ambiental Empresarial – CAEM, filial de la Cámara de Comercio de Bogotá y del Banco DAVIVIENDA, este programa beneficia a propietarios y/o poseedores regulares de predios que proveen la oferta hídrica a través un reconocimiento económico por hectárea conservada y/o restaurada, en 9 municipios, beneficiando a 420 familias cundinamarquesas
- Desarrollo de acciones de mejoramiento para la descontaminación del Río Bogotá, entre las que se destacan :
  - ✓ Elaboración del censo del sector curtiembres.
  - ✓ Fomento a la siembra de material vegetal en la cuenca.
  - ✓ Desarrollo de actividades de optimización de planes maestro y sistemas de tratamiento.
  - ✓ Actividades de seguimiento y control de calidad de agua.
  - ✓ Implementación de procesos de sensibilización, apoyo a en la promoción del cuidado, respeto y la preservación del medio ambiente.
  - ✓ Adopción de estrategias de producción limpia para el sector de las curtiembres de los municipios de Villapinzón y Chocontá.
  - ✓ Reconversión ganadera en la cuenca del río Bogotá.



SC - CER 303297



CO - SC - CER 303297



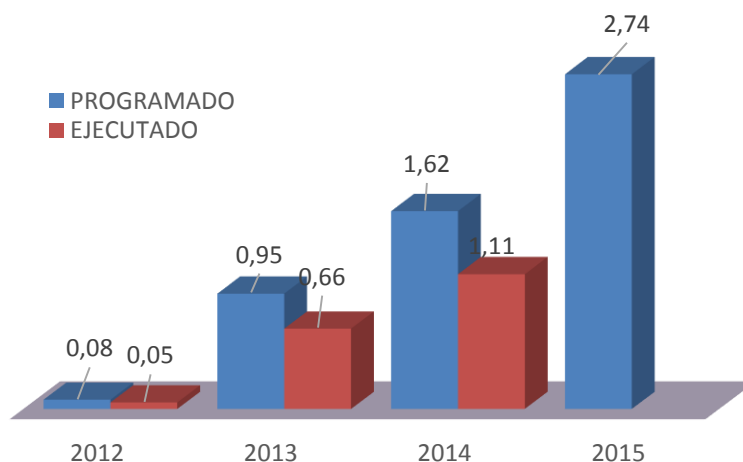
GP CER 303299



- Se avanzó en la protección y recuperación de ecosistemas lenticos en el departamento, los cuales por su capacidad de regulación hídrica se consideran estratégicos para el equilibrio ecológico de la región y determinantes en la capacidad de adaptación del territorio para enfrentar los impactos producidos por el fenómeno del cambio climático. Para este propósito se está desarrollando conjuntamente con la CAR y el municipio de Soacha el cerramiento del humedal Tierra Blanca y se aunaron esfuerzos con el municipio de Cucunubá para la extracción mecánica y disposición final adecuada de 64.585 metros cúbicos de lodos y material vegetal de la laguna de Cucunubá y el humedal Palacio.
- Para garantizar la prestación de los servicios de agua potable y saneamiento básico de los municipios descertificados por la Superintendencia de Servicios Públicos Domiciliarios – SSPD, Se asumieron las competencias asignadas al Departamento, en lo referente a la administración de los recursos del Sistema de General de participaciones, Agua Potable y Saneamiento Básico (SGP-APSB). Complementario a lo anterior, se buscó el fortalecimiento empresarial a los 116 municipios y entes prestadores de los servicios de saneamiento y agua potable en la administración de los recursos de agua y saneamiento básico mediante la realización de 11 talleres de capacitación y 40 capacitaciones personalizadas a los prestadores que mayor riesgo estaban presentado en su certificación.
- Apoyo a los procesos de descontaminación en el área rural, mediante la construcción de unidades sanitarias y pozos sépticos para el manejo de aguas residuales.

**PROGRAMA: AGUA POTABLE Y SANEAMIENTO BÁSICO PARA LA SALUD DE LOS CUNDINAMARQUESES**

**ESTADO DE EJECUCIÓN FÍSICA:** El avance de ejecución acumulado 2012 – 2014 es de 1.11% frente a lo programado para este mismo periodo que corresponde al 1.62%, representando un avance del 68.5%. Ver gráfica



FUENTE: Secretaría de Planeación de Cundinamarca.

**METAS DE RESULTADO:**

**Incrementar cobertura agua potable a 202.000 habitantes nuevos con calidad y continuidad en zonas urbanas, rurales y centros poblados durante el periodo de gobierno. (1.625.582 usuarios a 2011)**



SC - CER 303297

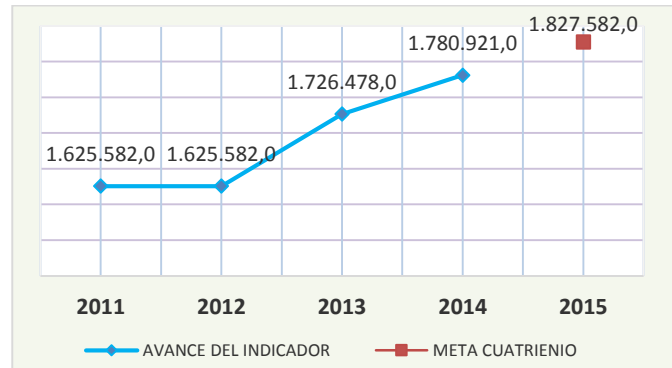


CO - SC - CER 303297



GP CER 303299

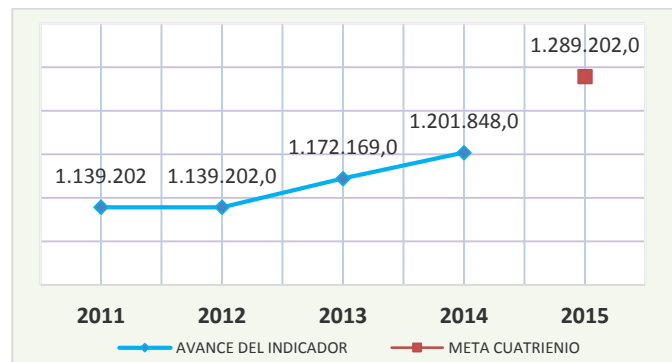




FUENTE: Empresas Públicas de Cundinamarca- EPC

A la fecha se han conectado 155.339 nuevos habitantes con servicio de acueducto en zonas urbanas, rurales y centros poblados de los municipios de Agua de Dios, Anolaima, Beltran, Bituima, Caparrapí, Facatativá, La Vega, Macheta, Madrid, Mosquera, Pacho, Pandi, Puerto Salgar, Pulí, San Antonio del Tequendama, San Francisco, Soacha, Subachoque, Tocaima, Villapinzón y Zipaquirá. Así mismo, se han ejecutado 82 proyectos de acueducto en 52 municipios por valor de \$111,262 millones, con lo cual se ha contribuido a mejorar los índices de cobertura, calidad y continuidad en la prestación del servicio de acueducto en el departamento, mejorando la calidad de vida de los cundinamarqueses.

**Incrementar cobertura alcantarillado a 150.000 habitantes nuevos con calidad y continuidad en zonas urbanas y centros poblados (1.139.202 usuarios a 2011)**



FUENTE: Empresas Públicas de Cundinamarca- EPC

A la fecha se han conectado 62,646 nuevos habitantes con servicio de alcantarillado en zonas urbanas, rurales y centros poblados de los municipios de Beltran, Facatativá, Girardot, Guayabetal, La Calera, Madrid, Nimaima, Puerto Salgar, Pulí, Ricaurte, San Juan de Rioseco, Soacha, Subachoque, Tocancipá, Yacopí y Zipaquirá. Así mismo, se han ejecutado 45 proyectos de alcantarillado en 36 municipios por valor de \$118,023 millones, con lo cual se ha contribuido a mejorar los índices de cobertura en la prestación del servicio de alcantarillado en el departamento, mejorando la calidad de vida de los cundinamarqueses.

**Así vamos en agua potable y saneamiento básico:**

Las acciones y logros alcanzados en 2014 para el tema de agua potable y Saneamiento básico, se destaca:

3.720 habitantes Víctimas del Conflicto Armado – VCA de los municipios de Facatativá, Topaipí, Madrid, Silvania y Viotá con suministro de agua potable durante el periodo 2014.



FOTOS: construcción y optimización del sistema de acueducto de la cabecera del municipio de Topaipí



- Incremento de cobertura en Acueducto de 54.443 nuevos habitantes del sector urbano y rural logrando superar la meta proyectada durante el periodo 2014, en 4.443 habitantes adicionales a los proyectados en 67 municipios.



SC - CER 303297



CO - SC - CER 303297



GP CER 303299





FOTOS: Rehabilitación acueducto urbano (bocatoma, desarenador, conducción) municipio de Caparrapí - Cundinamarca.

- Se incrementó la cobertura en Alcantarillado a 29.679 nuevos habitantes del sector urbano en 11 municipios, Guayabetal, San Juan de Rioseco, Beltrán, Subachoque, Yacopí, Tocancipá y Pulí, La Calera, Madrid, Nimaima, Soacha,



Fotos: Construcción Box Culvert alameda central y del pondaje de vivienda Ciudad Verde Soacha

- Beneficiar a 40.593 personas de las zonas rurales del Departamento con el servicio de agua potable.



Fotos: Construcción planta de tratamiento de agua potable vereda San Jorge municipio de Zipaquirá

Secretaría de Planeación, Sede Administrativa, Calle 20 51-53.

Bogotá, D.C. Teléfono: (57) 1 602 7110 ext. 11616 - 11676  
[www.cundinamarca.gov.co](http://www.cundinamarca.gov.co)

- Se aumentó la capacidad de almacenamiento de agua del municipio de Facatativá, a través de la terminación y puesta en marcha del Embalse Mancilla, beneficiando a una población de 142.320 habitantes con una inversión para este periodo de \$2.166 millones.



FOTOS: Terminación y puesta en marcha del embalse mancilla para la optimización del sistema de acueducto, del municipio de Facatativá

- Se mejoró la calidad de vida a más de 9.540 habitantes del área rural del departamento a través de la construcción de 1.908 unidades sanitarias, aportando así mismo mejoras a las condiciones ambientales en materia de aguas residuales de las cuencas hidrográficas en donde se encuentran asentados los pobladores beneficiados, por un valor de \$12.380 millones.



FOTOS: construcción de unidades sanitarias en el sector rural del municipio de Fúquene

- En el marco del programa “Agua, Vida y Saber”, beneficiar 24.150 personas con el servicio de agua potable a través de la construcción de 54 Plantas de Tratamiento de Agua Potable en las escuelas rurales del Departamento en 45 municipios con los mayores índices de morbilidad y mortalidad infantil, de las provincias de Almeidas, Alto y Bajo Magdalena, Gualivá, Medina, Oriente, Rionegro, Sumapáz y Magdalena centro necesidades básicas insatisfechas, difícil acceso a agua potable, riesgo alto de calidad de agua para consumo humano, entre otras características socio-económicas que les hagan ser poblaciones vulnerables. De igual forma, en estas escuelas se realizó la implementación de un componente pedagógico, con el apoyo de cartillas y maletines didácticos, desarrollando temas de medio ambiente, agua y salud, y ciencia para 4830 niños y niñas.

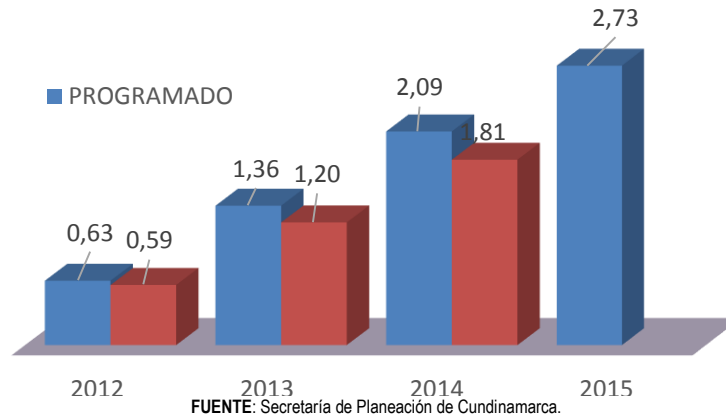


FOTOS: Programa "Agua, Vida y Saber" - IDF Vásquez cobo - sede agua fría municipio de Quebradanegra

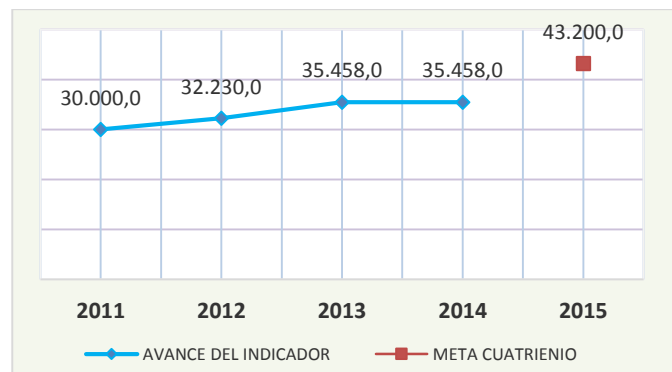
- Adicionalmente, con recursos de cooperación internacional gestionados con el Banco de Desarrollo de América Latina de la CAF se estructuró el banco de proyectos de agua potable y saneamiento básico por cerca de \$1.317 millones, que comprende la ejecución de diez proyectos regionales y 444 proyectos municipales, que incluyen el componente que le corresponde al Departamento para el saneamiento del río Bogotá; la construcción de 3.000 redes intradomiciliarias y la modernización de prestadores de los servicios públicos.
- En lo concerniente con las Plantas de Tratamiento de Agua Potable (PTAP), por un valor de \$ 8.168 millones se adelanta la construcción de seis en La Peña, La Vega, Madrid, Pandi, San Juan de Rioseco y Subachoque en beneficio de 48.135 habitantes y, en lo concerniente a las Plantas de Tratamiento de Aguas Residuales (PTAR), se construyen en La Peña y La Vega proyectos que beneficiarán a 6.208 habitantes, por un valor de \$2.590 millones.

**PROGRAMA: DESARROLLO COMPETITIVO DEL SECTOR AGROPECUARIO**

**ESTADO DE EJECUCIÓN FÍSICA:** El avance de ejecución acumulado 2012 – 2014 es de 1.81% frente a lo programado para este mismo periodo que corresponde al 2.09%, representando un avance del 86.6%. Ver gráfica



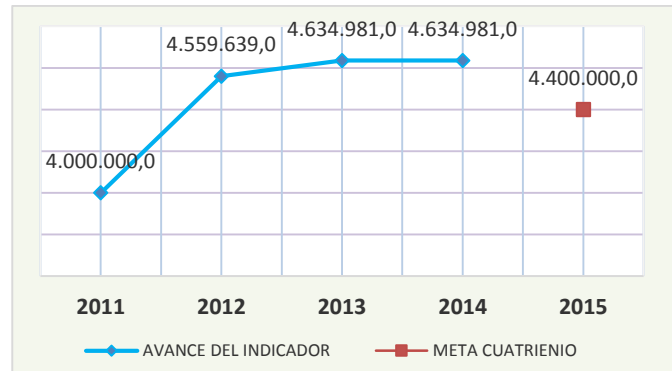
**META RESULTADO: Especializar y/o renovar en cultivos relacionados con las cadenas productivas agropecuarias como mínimo un 5% (13.200) del total de hectáreas cultivadas (264.098).**



Se ha avanzado con 5458 hectáreas renovadas en los sistemas de caucho, caña panelera, frutales, hortalizas, cacao, café y renovación de praderas (2.230 has en 2012 y 3228 en 2013), lo cual representa un 41.3% de lo propuesto para el cuatrienio, a la fecha aún no se tiene agregadas las cifras de 2014, las cuales se obtendrán en el primer trimestre de 2015, por lo cual no es posible establecer aun el aumento en la hectáreas cultivadas

**META RESULTADO: Incrementar en 10% las toneladas anuales de la producción de alimentos llegando a 4.400.000 toneladas producidas. (Indicador Base 4.000.000 de toneladas de alimentos producidos anualmente.)**





FUENTE: URPA - Secretaría de Agricultura de Cundinamarca.

Teniendo en cuenta los datos agregados de 2013, se ha incrementado un 15.85% las toneladas anuales de la producción de alimentos, lo cual muestra un cumplimiento muy superior al trazado en esta meta, no obstante, a la fecha no se encuentra aun consolidados los datos de 2014, cuya fuente de información son las estadísticas agropecuarias de Cundinamarca.

### Así vamos en el desarrollo competitivo del sector agropecuario

Se impulsó el potencial productivo de las siete cadenas productivas priorizadas con ampliación y sostenimiento de áreas a través del fomento y programas de fertilización a saber:

Fortalecimiento de las capacidades empresariales con asistencia técnica, cumplimiento de las normas de producción de alimentos, plantas de elaboración de alimentos, asesoría en temas contables, administrativos y legales, entrega de empaques para la generación de valor agregado, infraestructura de postcosecha con dotación de equipos y maquinaria (tractores) a municipios con suelos mecanizables previniendo el conflicto del mismo, con el uso de implementos de agricultura de conservación para la sostenibilidad del recurso suelo.

Se promovió el financiamiento agropecuario a través de los programas de Incentivo a la Capitalización Rural – ICR, con 838 entregados en el 2014, con garantías complementarias y subsidio a la taza, lo que permite a nuestros productores mejorar las condiciones de producción y comercialización de productos.

Así mismo, financiamiento agropecuario con gestión de recursos del Sistema General de Regalías SGR, por valor de \$4.277.100.000 para fortalecimiento de cadenas (frutales, cacao y caucho), en capacitación, establecimiento de nuevas hectáreas, seguimiento y buenas prácticas agrícolas.

Dotación de 19 bancos de maquinaria del sector lácteo, papa y panela, entrega de maquinaria y equipos en los diferentes sectores agropecuarios.

Fortalecimiento de la minicadena de leguminosas (frijol con el establecimiento de 79 hectáreas) y manejo sanitario en las especies menores con jornadas sanitarias (12 jornadas), Participación en EXPOPET como promoción al Bienestar animal y apoyo a las Juntas defensoras de animales del Departamento.

Implementación de sistemas silvopastoriles y mejoramiento de praderas en 800 fincas de Municipios de sabana de Bogotá y valle de Ubaté. Estrategias de producción sostenible del eslabón primario de la cadena cárnica, caracterización sistemas productivos, Capacitación en Buenas Practicas Ganaderas - BPG, establecimiento de aislamientos, plantación de árboles, renovación de praderas.



SC - CER 303297



CO - SC - CER 303297



GP CER 303299



En el sistema Porcícola se capacitaron 823 productores en temas de Buenas prácticas Porcícola, Inseminación artificial, asociatividad, montaje de 37 biodigestores y entrega de siete 7 neveras para almacenamiento y entrega de material Divulgativo.

Se reglamentó el Fondo de Emprendimiento Departamental para los 116 municipios, el cual busca poner a disposición de los emprendedores, empresarios, productores de las Regiones, personas naturales y jurídicas, recursos de capital semilla para el desarrollo de planes de negocio o planes de inversión. Así mismo, se llevó a cabo la implementación, dotación de maquinaria y equipo para proyectos productivos a 387 unidades productivas de los diferentes municipios de Departamento.

En la cadena Láctea se beneficiaron 40 asociaciones, con la dotación de maquinaria, equipos pecuarios, insumos y equipos de uso agroindustrial generando un valor agregado al producto y por ende aumentando sus ingresos por el pago por calidad de la leche.

Se han implementado tres redes con enfoque de clúster Fedelac, Felecun y organizaciones campesinas en los sectores agropecuarios y lecheros apoyados con maquinaria y equipo de transporte en municipios de Quebradanegra, Ubaté y Sesquilé. De igual manera, se avanzó en los estudios de prefactibilidad para la construcción del parque de la leche donde se benefician las 60 asociaciones de la provincia de Ubaté. Se ha avanzado en los estudios de prefactibilidad para la construcción del parque de la leche donde se beneficiarán las 60 asociaciones de la provincia de Ubaté.

De igual forma se destaca acciones que se verán reflejadas en 2015 como:

Avance en la instalación y puesta en marcha de un proyecto piloto a nivel nacional de agro industrialización de la papa en el municipio de Villapinzón proyecto que terminara su ejecución en el primer semestre del 2015. Dicho proyecto contara con una inversión por parte del ministerio de agricultura y desarrollo rural de alrededor de \$ 5.000.000.000 y del departamento 1.500.000.000 en el cual está incluido la dotación de una maquina modular para el lavado , cepillado , secado, selección y empaque del tubérculo con capacidad promedio de 8 Toneladas por hora .Se beneficiaran 1.500 familias del sector papero agrupadas en la Asociación de productores de papa cultivos de clima frio DNPC (dignidad Papera Colombiana).

Con federación Nacional de productores de Panela-FEDEPANELA se gestionó ante el SGR recursos por un valor de \$ 2.200.000.000, con los cuales se construirá la primera central de Homogenización de mieles en el Departamento con las cuales se realizara las primeras experiencias de exportación de panela pulverizada lo que ayudara a mejora la calidad de vida de los paneleros. Igualmente se lograra agrupar usuarios de 30 trapiches satélites alrededor de esta central.

### PROGRAMA DESARROLLO RURAL INTEGRAL

**ESTADO DE EJECUCIÓN FÍSICA:** El avance de ejecución acumulado 2012 – 2014 es de 1.25% frente a lo programado para este mismo periodo que corresponde al 1.56%, representando un avance del 80%. Ver gráfica



SC - CER 303297

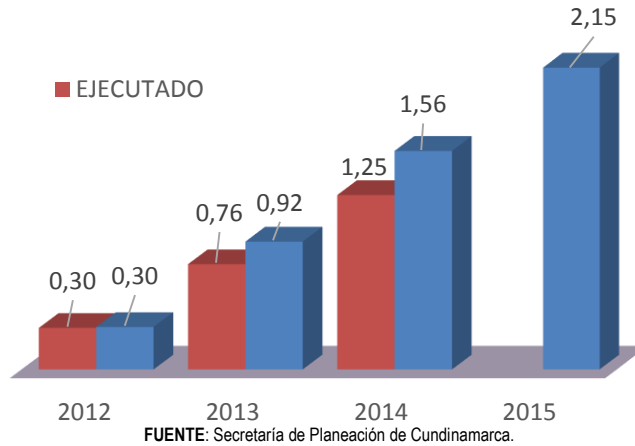


CO - SC - CER 303297



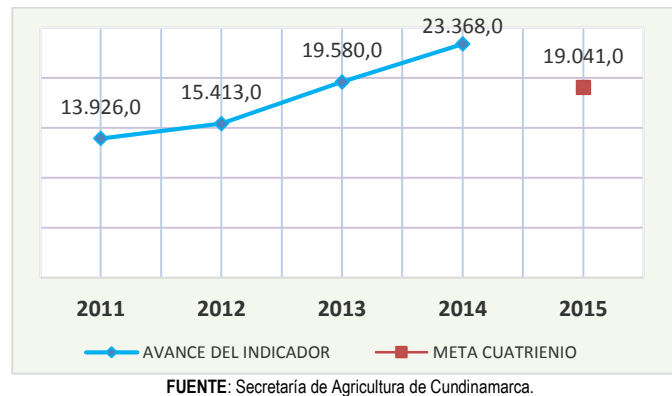
GP CER 303299





**META RESULTADO:**

**Pasar de 13.926 familias con acceso a bienes y servicios productivos, a beneficiar 19.041 familias en el periodo de gobierno.**

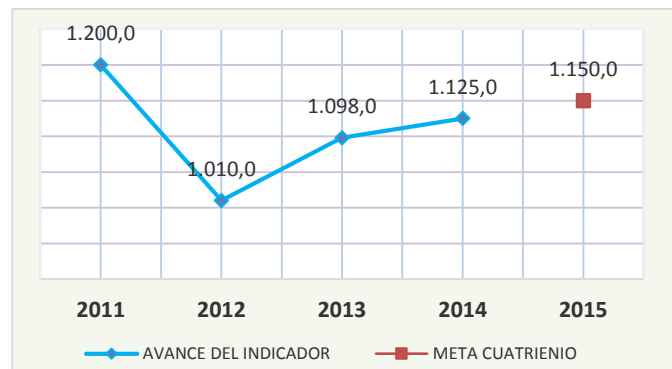


Durante la presente administración se ha logrado ampliar en 9.442 el número de familias con acceso a bienes y servicios productivos, sobrepasando ampliamente la meta inicialmente propuesta, con cifras del 2014 en la actualidad hay un total de 23.268 familias beneficiadas

**Así vamos en desarrollo rural integral**

Contribuimos al mejoramiento de las condiciones nutricionales de la población rural con el fomento de la producción y disponibilidad de alimentos suficientes y permanentes de 1965 familias con establecimiento de parcelas agropecuarias para producir alimentos de autoconsumo y el montaje de 14 Hectáreas de Quinoa como alternativa nutricional de alto porcentaje proteico en los municipios de Fómeque, Choachí y Ubaque





FUENTE: Secretaría de Agricultura de Cundinamarca.

El número de toneladas diarias dispuestas en el relleno sanitario Nuevo Mondoñedo obedece a la disposición de un promedio de 79 municipios del departamento que disponen técnicamente sus residuos en este escenario. La tendencia, a pesar de los esfuerzos del departamento por promover la minimización, se ve altamente afectada por el aumento poblacional en los municipios de borde, condición que limita la pertinencia del indicador y no refleja el impacto real de las estrategias adoptadas a través de las metas de producto.

### Así vamos en Gestión integral de residuos Sólidos

A través de la implementación de diversas estrategias de gestión integral de residuos sólidos en los municipios de Cundinamarca se reportan logros como:

Apoyo al ajuste de los planes de gestión integral de residuos sólidos PGIRS de los municipios de Fusagasugá, Chocontá y Villapinzón, con la nueva metodología expedida por los Ministerios de Ambiente y de Vivienda, con recursos de la vigencia 2014.

Mediante la implementación de programas de capacitación en el uso técnicas y tecnologías de transformación de residuos sólidos y actividades de Educación y concientización para la separación en la fuente de Residuos sólidos a cerca de 54 municipios, se busca reducir los volúmenes de residuos que se disponen en los rellenos sanitarios, así como la reducción de los Gases Efecto invernadero.

Se promovió la aplicación adecuada de la Política Nacional para el Manejo de Residuos Sólidos, mediante la expedición de la Ordenanza 0232 de 2014, por la cual se adoptan los lineamientos de política departamental de residuos sólidos para Cundinamarca y la creación mediante Decreto de la mesa Departamental de residuos Sólidos.

Como estrategia importante de manejo integral de residuos sólidos, se están implementando dos (2) proyectos de aprovechamiento regional de residuos sólidos en las provincias de Rionegro y Ubaté, así como proyectos municipales de aprovechamiento en cerca de 18 municipios de las provincias de Oriente y Magdalena Centro.

Se garantizó en 2014, la disposición final adecuada de cerca de 440.000 toneladas de residuos sólidos urbanos en el relleno sanitario Nuevo Mondoñedo, pertenecientes a cerca de 79 municipios del Departamento.



SC - CER 303297



CO - SC - CER 303297



GP CER 303299



Se beneficiaron 31.115 habitantes de los municipios de Cáqueza, Subachoque, El Colegio, Quebradanegra, Yacopí, La Palma y Sasaima, con la entrega de 7 vehículos compactadores, por un valor de \$ 1.789 millones de pesos, los cuales permitirán mejorar la recolección, transporte y manejo de los residuos sólidos, mitigando la contaminación ambiental por lixiviados y la dispersión de residuos durante el transporte hasta el sitio de disposición final, junto con la disminución de gastos de combustible y mantenimiento, entre otros. Reduciendo la disposición de los desechos en sitios clandestinos y optimizando así el servicio.

2013 24



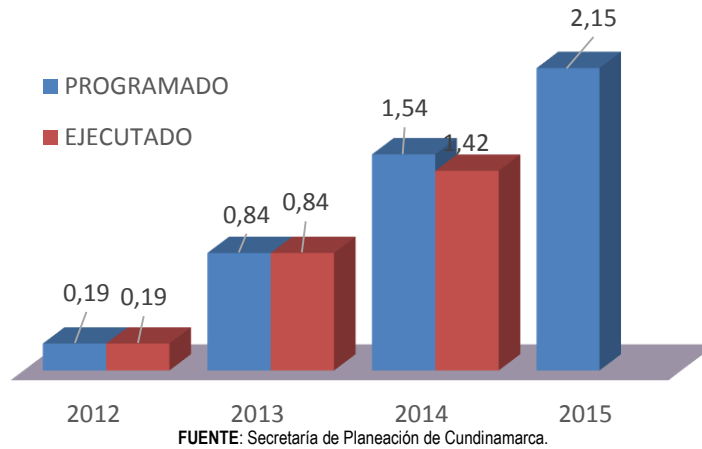
FOTO: Entrega vehículo compactador en el municipio de Yacopí



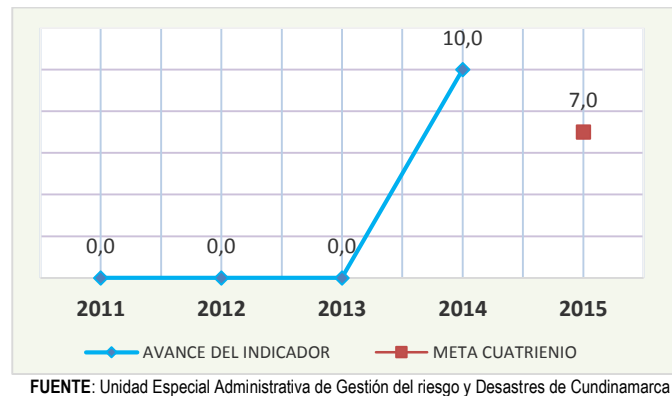
FOTO: Entrega vehículo compactador en el municipio de la Palma

## PROGRAMA GESTIÓN DEL RIESGO Y ADAPTACIÓN AL CAMBIO Y VARIABILIDAD CLIMÁTICA

**ESTADODE EJECUCIÓN FÍSICA:** El avance de ejecución acumulado 2012 – 2014 es de 1.42% frente a lo programado para este mismo periodo que corresponde al 1.54%, representando un avance del 92.2%. Ver gráfica



**METAS DE RESULTADO: 7 provincias con manejo en la Gestión Integral del Riesgo.**



Se ha cumplido con esta meta por cuanto la totalidad de municipios de 10 de las 15 provincias del departamento han cumplido con los instrumentos de planificación establecidos en la ley 1523 de 2012, mediante la elaboración del plan municipal de gestión del riesgo, documento en el cual se plasman los procesos de conocimiento, reducción y manejo de desastres, identificando los principales escenarios de riesgo de cada municipio y planteando alternativas y proyectos para su adecuado manejo. De la misma manera diseñando una estrategia de respuesta municipal que les permita actuar ante la ocurrencia de los eventos adversos identificados.

**Así vamos con la gestión del riesgo y adaptación del cambio climático**

En pro del fortalecimiento de las capacidades para la gestión del riesgo, Cundinamarca se ha destacado por la implementación de diversas acciones en cada uno de los procesos, en busca de aumentar la capacidad de respuesta de la población y del territorio frente a la ocurrencia de fenómenos naturales y antrópicos y de adaptación, mitigación frente al cambio y variabilidad climática, al punto que se ha hecho merecedor de reconocimientos como:



- ✓ Reconocimiento por parte de la Unidad Nacional de Gestión de Riesgo de Desastres - UNGRD con protocolo por la extinción de incendios forestales y por optimización de tiempos de respuesta ante situaciones de eventos adversos.
- ✓ Reconocimiento a nivel nacional con la implementación de procesos lúdicos para el conocimiento del riesgo.
- ✓ Reconocimiento al Departamento de Cundinamarca por la incorporación de temas de gestión del riesgo en la planificación de territorio.
- ✓ Invitación del banco mundial para exposición de logros en extinción de incendios forestales a nivel continental.

A continuación se presentan los logros por cada uno de los tres procesos (Conocimiento, reducción y manejo) de la Gestión del Riesgo:

### CONOCIMIENTO:

Cundinamarca trabaja hacia la Incorporación de la gestión del riesgo en el Ordenamiento Territorial, tal es así que en alianza con la Corporaciones Autónomas Regionales, se ha apoyado técnica y financieramente la elaboración de los estudios de amenaza, vulnerabilidad y riesgo por movimientos en masa, inundación, avenida torrencial e incendios forestales de 38 municipios actualmente en ejecución, los cuales son insumo fundamental en los procesos de revisión y ajuste de sus Planes de Ordenamiento Territorial - POT.

A través de la formulación del Plan Regional Integral de Cambio Climático – PRICC, estrategia de integración y trabajo interinstitucional con socios como: PNUD, IDEAM, Gobernación de Cundinamarca, Distrito Capital, Corporaciones Autónomas Regionales – (CAR, CORPOGUAVIO Y CORPORINOQUÍA)-, Unidad Administrativa Especial del Sistema de Parques Nacionales Naturales –UAESPNN, en coordinación con el Min. Ambiente, Vivienda y Desarrollo Territorial y el Departamento Nacional de planeación DNP, se cuenta con información consolidada de todas las entidades, así mismo, los productos obtenidos permitirán a las administraciones municipales, disponer de información y de un portafolio de proyectos para la adaptación y la mitigación del cambio y variabilidad climática.

En el marco del Plan Regional Integral de Cambio Climático – PRICC, se han desarrollado de manera conjunta entre las instituciones socias, estudios técnicos que permiten conocer las características del clima presente y futuro de la región (perfil climático), evaluar la vulnerabilidad territorial e institucional a la variabilidad y al cambio climático y conocer el inventario de emisiones de gases de efecto invernadero. Al mismo tiempo, se cuenta con un portafolio de proyectos priorizados para adelantar acciones de adaptación y mitigación en la región Bogotá - Cundinamarca.

Se ha brindado asistencia técnica local mediante la implementación de procesos lúdicos aplicados al conocimiento de la gestión del riesgo en los municipios de Cundinamarca.

### REDUCCIÓN:

Para ello se realizan diferentes acciones encaminadas a reducir el riesgo y la adaptación a los impactos del cambio y variabilidad climática, entre otras: la adquisición de predios que forman parte de ecosistemas estratégicos, donde se busca la reducción de la intervención antrópica, garantizando la recuperación del ecosistema, que le permite aumentar su capacidad de resiliencia.



SC - CER 303297



CO -SC- CER 303297



GP CER 303299





Con la recuperación de ecosistemas estratégicos, se mejora la capacidad de reacción del territorio frente a los impactos del cambio climático, se regulan factores del clima, como la temperatura y la precipitación y se promueve el equilibrio de la cadena trófica, garantizando la conservación y preservación de la biodiversidad.

La reforestación mediante la siembra de árboles, devuelve la capacidad de regulación hídrica, disminuye el riesgo por erosión, inundación, deslizamientos, avalanchas y mitigan el riesgo por fenómenos extremos del clima. Reforestar implica disminuir las emisiones de CO<sub>2</sub>, aumentar la producción de oxígeno y mitigar los impactos del cambio climático, en este sentido y en cumplimiento de una de las huellas del Plan de Desarrollo, en Cundinamarca durante la presente administración se ha sembrado UN MILLON QUINIENTOS QUINCE MIL CIENTO CUARENTA Y CINCO Arboles (1'515.145).

Así mismo, con la implementación de buenas prácticas ambientales en la gestión integral de los residuos sólidos, se busca minimizar el volumen de residuos dispuestos en rellenos sanitarios que generan grandes emisiones de gases a la atmósfera. Es un tema de responsabilidad social el manejo adecuado de los residuos electrónicos, envases de agroquímicos, productos farmacéuticos, luminarias y llantas entre otros, los cuales a través de alianzas estratégicas se están convirtiendo en un plan apropiado para la gestión del riesgo y adaptación al cambio climático, impactando variables como el clima y la temperatura.

Dentro de las medidas de adaptación y mitigación al cambio climático se implementó en 5 municipios (Utica, Quebradanegra, Susa, Madrid y Funza), un programa de reciclaje para el aprovechamiento y valorización de los residuos sólidos lo cual permitirá reducir las emisiones de gases de efecto invernadero –GEI, generadas por la disposición de éstos en rellenos sanitarios, logrando sensibilizar e involucrar a la comunidad en el manejo de residuos sólidos lo que le permitirá a los habitantes de estos municipios el aprendizaje para apoyar la clasificación de residuos desde las casas y esto redundará en una disminución de residuos que llegan al relleno sanitario “Nuevo Mondoñedo” y son aprovechados en la provincia para producir abono orgánico y generar empleo a madres cabeza de familia y reducción de costos en transporte y disposición final.

Como implementación de las medidas de mitigación, El departamento en convenio con Asohfrucol está trabajando para el montaje y puesta en marcha de 260 reservorios de agua en 15 municipios (Caparrapí, Choachí, Cucunubá, Tocaima, Guatavita, El Rosal, Nilo, Nariño, Guaduas, Guataquí, Madrid, Pulí, Beltrán, Fómez y Pandi), con acompañamiento técnico y asesoría en el manejo eficiente del agua, ejecución que se llevara a cabo en el 2015, así como el suministro de tanques para almacenamiento de agua en 25 municipios con una cobertura de 283 familias de las zonas con mayor afectación climática.

## MANEJO:

Los logros obtenidos para el manejo del riesgo, requieren una Coordinación intra e inter institucional permanente entre la Unidad Administrativa Especial de Gestión del Riesgo y Desastres de Cundinamarca con el Instituto de Concesiones y Construcción de Cundinamarca - ICCU, las Empresas Públicas de Cundinamarca - EPC, la Inmobiliaria de Cundinamarca y la Unidad Nacional de Gestión de Riesgo de Desastres – UNGRD, lo cual permitió atender alrededor de 207 obras orientadas tanto a la reducción como al manejo de situaciones de emergencia, incluyó el monitoreo permanente a los municipios de Utica y Cáqueza que son las dos zonas críticas de permanente monitoreo.

De igual manera la atención a la totalidad de los requerimientos y la entrega del 100 % de los insumos para la atención humanitaria en los municipios que lo han requerido.

Es importante resaltar acciones complementarias y muy importantes que se viene trabajando en Cundinamarca para conformar y consolidar a un más la red de respuesta inmediata ante las emergencias



SC - CER 303297



CO - SC - CER 303297



GP CER 303299



Secretaría de Planeación, Sede Administrativa. Calle 26 51-53.  
Torre Central Piso 5.  
Bogotá, D.C. Tel. (1) 749 1652 - 749 1675 -749 1676  
[www.cundinamarca.gov.co](http://www.cundinamarca.gov.co)

- Recuperación de redes de comunicaciones en las 15 provincias con puntos focales de comunicaciones bajo la red VHF (alta frecuencia).
- Articulación con los organismos de socorro como: Defensa Civil, Cruz Roja, Bomberos Voluntarios y Oficiales,
- Implementación de la plataforma tecnológica con Numero Único Sistema de Emergencias (NUSE - 123) en coordinación con las Fuerzas Militares y la Policía Nacional. Con una cobertura mayor al 70% del departamento lo cual permite, ampliar sus canales de comunicación para que los ciudadanos cuenten con los medios que les permita tener contacto con los sistemas de emergencias y manejo de riesgo, dando inicio así a la consolidación de un sistema integrado de información para brindar acceso a funcionarios y ciudadanía en general, a información conforme a un protocolo de acceso regulado.
- 15 provincias de departamento atendidas con el proceso de dotación de equipos de respuesta y comunicaciones para los cuerpos operativos y de respuesta del departamento.
- Adquisición por parte del Departamento, de 18 camionetas doble tracción de doble cabina, dotadas con equipos contra incendio de ultra presión, luces y alarmas de emergencia, capacidad de carga de 100 galones de agua y 10 galones de espuma con carretel de 60 metros de rápida acción para ataque de incendios y atención de emergencias. Así mismo, 56 motos de alto cilindraje para exploración, reconocimiento e identificación de emergencias, lo que permite atender de manera oportuna las 15 provincias del departamento. Dichos vehículos hacen parte de los equipos encargados para la atención de emergencias e incendios, frecuentes durante la temporada seca en Cundinamarca.



- Se fortaleció la capacidad de la Red Pública Hospitalaria Departamental para responder a las emergencias con la adquisición de 44 ambulancias de Transporte Básico, para aumentar la capacidad de respuesta en transporte terrestre de la red pública hospitalaria del departamento.
- Dotación de un Banco de equipo y Maquinaria del Departamento para atención de emergencias el cual cuenta con:
  - ✓ 1 equipo de presión succión para la atención de emergencias en acueductos y alcantarillados en el departamento de Cundinamarca en asocio con la Unidad Nacional de Gestión de Riesgo de Desastres – UNGRD
  - ✓ 3 carro tanques
  - ✓ 2 unidades portátiles para tratamiento de agua.

- ✓ 2 motobombas y herramienta menor.
- ✓ 5 Combos para emergencias viales (compuestas por volquetas, Motoniveladoras, vibrocompactadores y retroexcavadora de llantas).
- Así mismo, las entidades del departamento se han fortalecido, por medio de la conformación de equipos especializados, de la adquisición de equipos, suscripción de convenios y contratos y la consolidación del grupo para la gestión del riesgo y atención de emergencias que atiende fallas en los sistemas de agua potable y saneamiento básico del departamento.



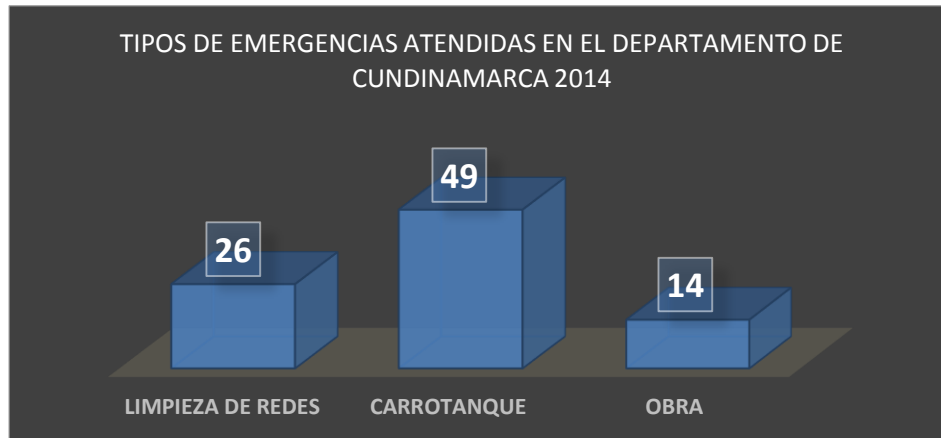
FOTOS: Conformación del material explotado del alto del quemado y remoción de derrumbes



FOTOS: Retroexcavadora explotando material en el alto del quemado

Durante el año 2014 se atendieron 90 emergencias por desabastecimiento de agua o interrupción de los sistemas de acueducto y alcantarillado, con las cuales se beneficiaron los municipios de: Anapoima , Anolaima , Beltran , Chaguaní, El Colegio , El Peñón , Fusagasugá, Granada , Guaduas Guataquí, La Mesa , La Palma , La Peña , Nariño , Nocaima , Pacho , Paime , Puerto Salgar , Pulí , Quebradanegra , Apulo , San Juan Rio Seco , Tocaima , Utica , Vergara , Villapinzón , Villeta , Viotá.

En la gráfica se muestra el número de emergencias de agua potable atendidas por tipología, en donde prevalece la atención de emergencias por desabastecimiento ocasionado por el fenómeno del niño.



FUENTE: Empresas Públicas de Cundinamarca- EPC

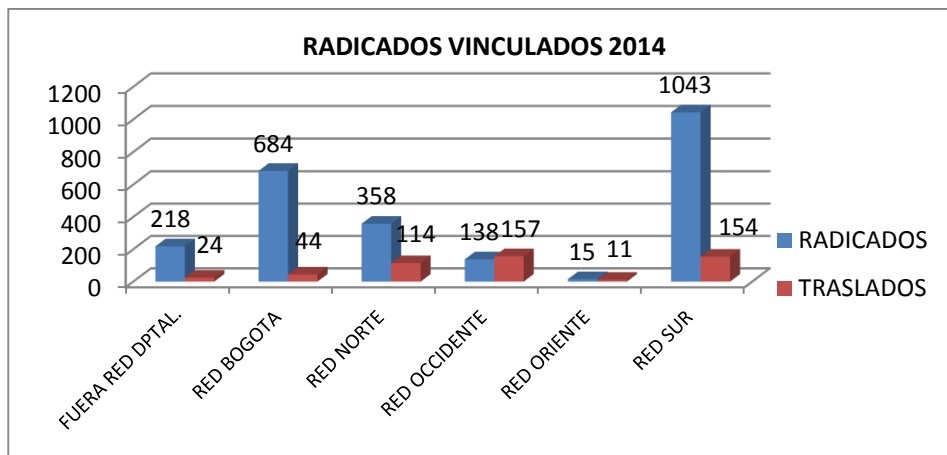
En la imagen siguiente se refleja los recursos ejecutados por tipología en donde las obras de rehabilitación de infraestructura de los sistemas de acueducto y alcantarillado representan el 50%.

Se rehabilitó el acueducto de los escaños, el cual abastece las veredas de los municipios de Guataquí, Nariño y Jerusalén, quienes históricamente se han caracterizado por el desabastecimiento de agua, con esta obra se logró rehabilitar el servicio beneficiando a la población cuyas obras ascendieron a \$167 millones



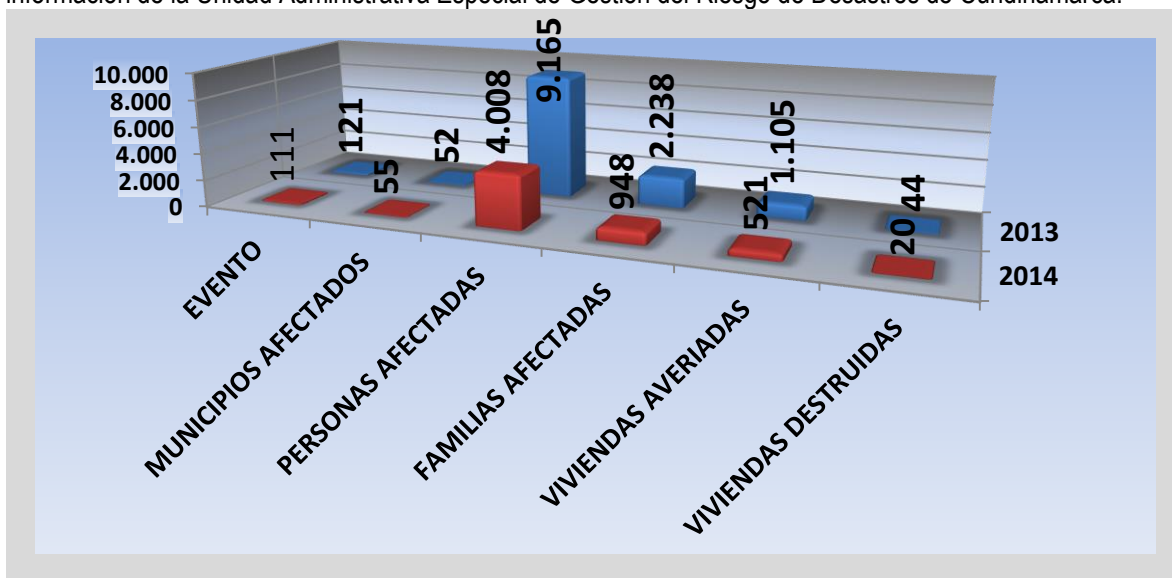
FUENTE: Empresas Públicas de Cundinamarca- EPC

Para los usuarios vinculados del Departamento encontramos que se solicitaron 2960 radicados por urgencias al CRUE de los cuales 2456 fueron resueltos por la red que los atendió y 504 requirieron de traslado para resolver su motivo de consulta. Además se observa que la red sur fue más resolutiva pues atendió directamente el 87% de los motivos de urgencias, en contraste con la red occidente la cual resolvió directamente solo el 46% de los casos.



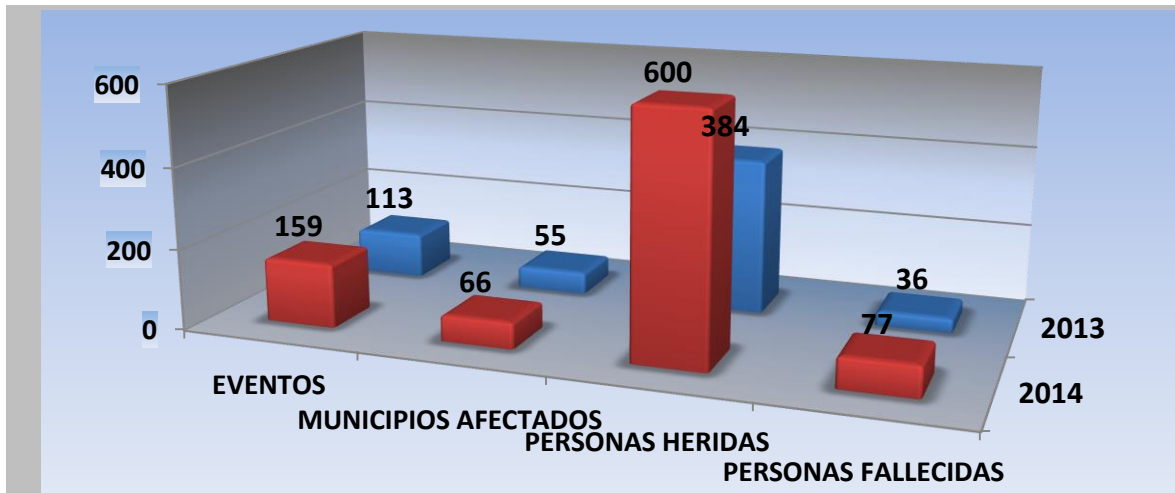
REFERENCIA Y CONTAREFERENCIA VINCULADOS  
 FUENTE: Secretaría de Salud- CRUE

A continuación se hace un resumen de los eventos presentados por lluvias en los últimos años según la información de la Unidad Administrativa Especial de Gestión del Riesgo de Desastres de Cundinamarca.



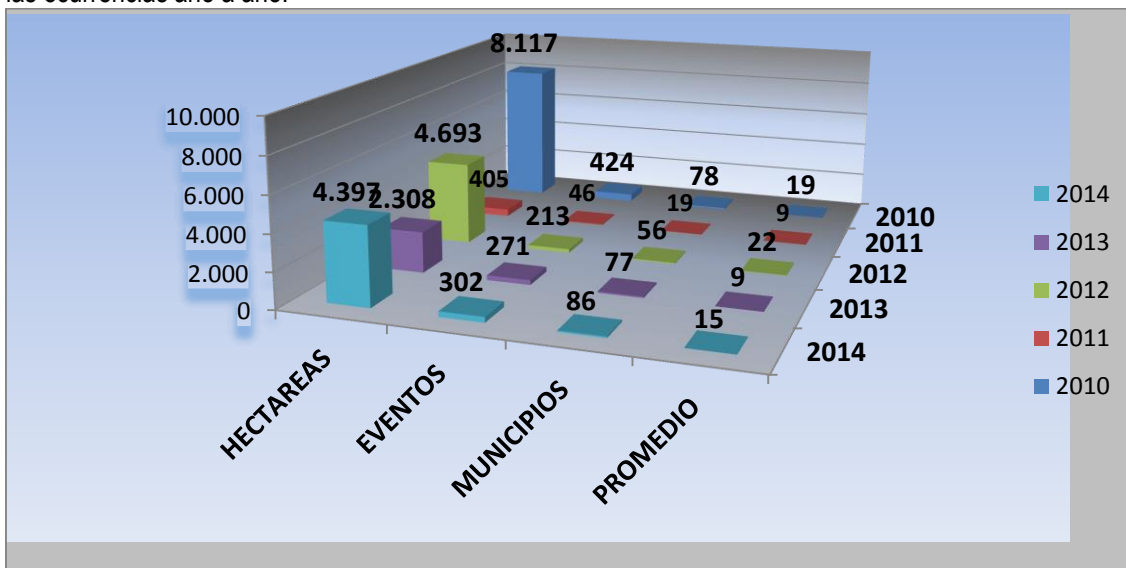
FUENTE: Unidad Especial Administrativa de Gestión del riesgo y Desastres de Cundinamarca

Así mismo, el balance de los últimos cinco años por emergencias presentadas por Accidentes en Minas de Carbón y de Tránsito, incendios Vehiculares y Estructurales, derrame de hidrocarburos y productos químicos, explosiones.



FUENTE: Unidad Especial Administrativa de Gestión del riesgo y Desastres de Cundinamarca

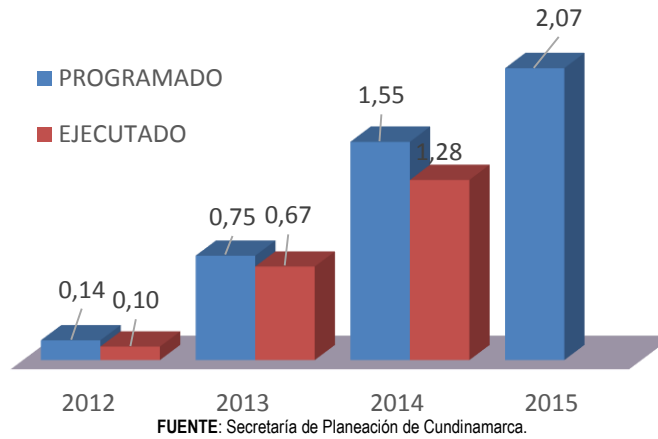
A propósito del fenómeno del niño, el balance de Incendios forestales en los últimos 5 años, permite evidenciar las ocurrencias año a año.



FUENTE: Unidad Especial Administrativa de Gestión del riesgo y Desastres de Cundinamarca

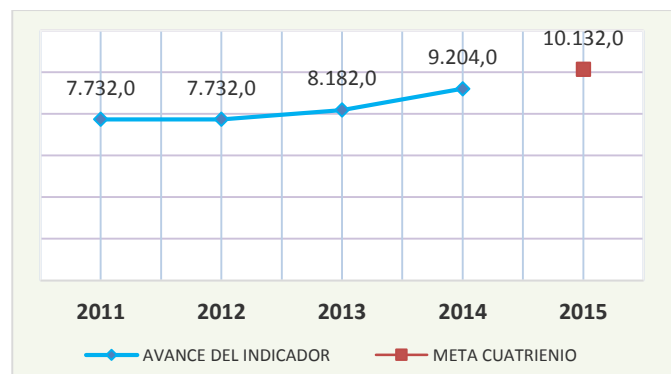
**PROGRAMA CUNDINAMARCA VERDE: CALIDAD DE VIDA.**

**ESTADO DE EJECUCIÓN FÍSICA:** El avance de ejecución acumulado 2012 – 2014 es de 1.28% frente a lo programado para este mismo periodo que corresponde al 1.55%, representando un avance del 82.5%. Ver gráfica



FUENTE: Secretaría de Planeación de Cundinamarca.

**META RESULTADO: Incrementar el área de Plantaciones Forestales Productivas a 10.132 Hectáreas en el periodo de gobierno. (Indicador base: 7.732 Hectáreas de Plantaciones Forestales Productivas a 2011.)**



FUENTE: Unidad Especial Administrativa de Bosques de Cundinamarca

En 2014 el área forestal comercial del departamento, aumento en 1.022 hectáreas establecidas principalmente en la zona occidente (eco regiones Magdalena y Centro Andina) beneficiando a 564 familias con el establecimiento de sistemas forestales y agroforestales con especies maderables y 850 familias con la instauración de árboles frutales diversificando las unidades agrícolas

**Así vamos con Cundinamarca Verde Calidad de Vida**

Ejecución de proyectos bajo un enfoque de sostenibilidad ambiental; cuidando las sinergias generadas en el establecimiento de árboles bajo arreglos espaciales, además del fortalecimiento del sector agropecuario mediante:

Establecimiento de 1.352,5 hectáreas bajo sistemas productivos forestales, agroforestales y silvopastoriles con 497.450 árboles de especies maderables y frutales; bajo un enfoque ecosistémicos, aprovechando los múltiples



beneficios que genera la siembra de un árbol en un espacio; brindando recuperación de la dimensión natural del territorio y a la vez diversificando la unidad agropecuaria de las familias cundinamarquesas



FUENTE: Unidad Especial Administrativa de Bosques de Cundinamarca

Aumento en los servicios ambientales de zonas donde se restableció la cobertura boscosa, 134 hectáreas para la recuperación de zonas de interés de los municipios del departamento enmarcadas en zonas de importancia ambiental y ecológica; este tipo de reforestaciones se han realizado con 102.875 árboles de especies nativas de importancia para la recuperación y redensificación de los diferentes tipos de bosques que crecen en el departamento; lo cual genera externalidades positivas para la población cundinamarquesa, entre las cuales tenemos regulación del ciclo hídrico, captura de CO<sub>2</sub>, protección y restauración del suelo, etc.

Diversificación de productos de la unidad agrícola beneficiando a más de 850 familias en 17 municipios con la siembra de 30.000 árboles frutales de dos variedades de aguacate.

Establecimiento de 92,1 hectáreas en zonas de interés para la conservación del recurso hídrico con la especie de guadua con el fin de proteger las áreas de recarga hídrica que abastecen acueductos veredales importantes para los municipios del departamento; además de zonas procesos de pérdida de cuerpos de agua.

Instalación y puesta en marcha del centro de propagación vegetal ubicado en el municipio de Caparrapí; su operación permitirá la producción de 100.000 plántulas anuales. Sumado a los centros de propagación ubicados en los municipios de Nocaima y Sibaté, con estos 3 viveros tiene la capacidad de producir 240.000 plántulas anuales; cada uno especializado en la producción de plantas en su gran mayoría nativas que se adaptan a los pisos térmicos del departamento.





FUENTE: Unidad Especial Administrativa de Bosques de Cundinamarca

## OBJETIVO 3 COMPETITIVIDAD, INNOVACIÓN, MOVILIDAD Y REGION.



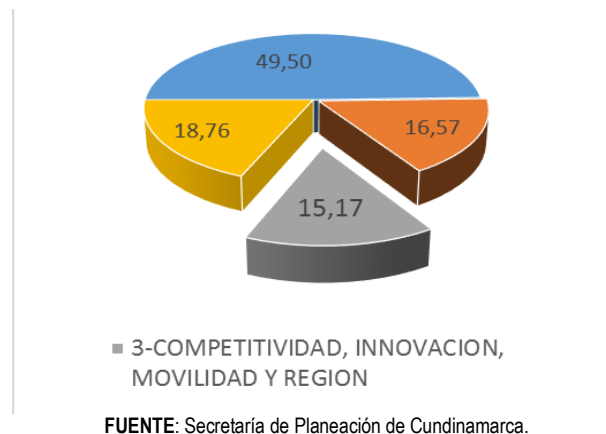
El fin principal de este objetivo es ser competitivos y sustentables a partir de potencialidades, articulación regional con infraestructura, gestión del conocimiento, innovación productiva y social.

Los grandes aportes del Objetivo de Competitividad, Innovación, Movilidad y Región al Plan de Desarrollo “Cundinamarca Calidad de vida” los hace desde los sectores de Movilidad, Infraestructura, Ciencia y tecnología, Minas y energía, Competitividad, Integración Regional y turismo.

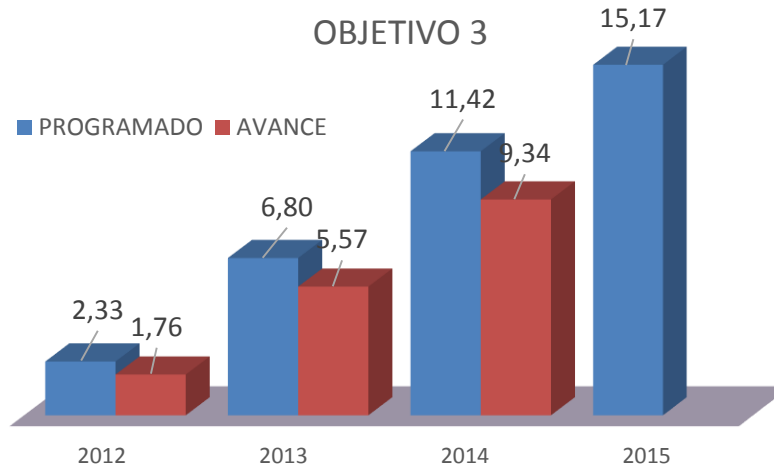
Incluye 1 meta de impacto y está conformado por 7 programas con 10 metas de resultado y 69 metas producto, como se muestra en la siguiente tabla

	OBJETIVOS / PROGRAMAS	Metas Impacto	Metas Resultado	Metas Producto
	<b>3. COMPETITIVIDAD, INNOVACION, MOVILIDAD Y REGION</b>	<b>1</b>	<b>10</b>	<b>69</b>
1	CUNDINAMARCA COMPETITIVA, EMPRENDEDORA Y EMPRESARIAL		1	11
2	CUNDINAMARCA DINAMICA ATRACTIVA E INTERNACIONAL		1	5
3	CUNDINAMARCA INNOVADORA CON CIENCIA Y TECNOLOGIA		1	17
4	INFRAESTRUCTURA Y SERVICIOS PARA LA COMPETITIVIDAD Y LA MOVILIDAD		2	17
5	INTEGRACION REGIONAL		1	3
6	MINERIA Y ENERGIA RESPONSABLE PARA CUNDINAMARCA		3	6
7	TURISMO REGIONAL		1	10

**ESTADO DE EJECUCIÓN FÍSICA:** El Objetivo de Competitividad, Innovación, Movilidad y Región representa el 15.17% del plan de desarrollo.



A su vez para el periodo 2012-2014 la programación acumulada corresponde al 11.42 y la ejecución al 9.34, tal como se evidencia en la grafica, lo cual equivale a un avance del 81.7% en la ejecución Vs la programación para el periodo 2012 -2014. Lo anterior implica, un pequeño rezago en la ejecución, que se espera ejecutar en 2015.



FUENTE: Secretaría de Planeación de Cundinamarca.

**En Cundinamarca, así venimos mejorando en competitividad, innovación, movilidad y región.**

Para el cumplimiento de este Objetivo se ha trabajado desde diferentes aristas, las cuales en forma general se enuncian a continuación y de forma más amplia en el desarrollo de cada uno de los programas.

Se constituyó la Región Administrativa y de Planeación Especial – RAPE – entre Bogotá Distrito Capital y los departamentos de Cundinamarca, Boyacá, Meta y Tolima. La RAPE busca consolidar un modelo de desarrollo caracterizado por la inclusión social, el conocimiento, el reconocimiento a la diferencia poblacional, de género, étnica y territorial, al tiempo que avanza en la disminución de la pobreza, el restablecimiento de los derechos de las víctimas del conflicto armado como contribución a la construcción de paz.

Diseño y creación de la marca “Cundinamarca, El Dorado La Leyenda Viva”, lo cual permite generar identidad y sentido de pertenencia en los cundinamarqueses como una herramienta que resume los valores intangibles del Departamento. A través de ella se está posicionando el Departamento como un destino turístico, cultural y comercial tanto para nacionales y extranjeros. Se ha participado en diferentes eventos de gran importancia lo que permite ser un territorio competitivo por la diversidad que ofrece.

Apoyo en la creación y fortalecimiento empresarial de más de 300 unidades productivas y sostenimiento a las redes empresariales existentes lo que significa mejorar los ingresos a 2000 familias cundinamarquesas. Complemento de esto el apoyo a las MIPYMES con maquinaria y equipo, asesorías y capacitaciones en comercio internacional, ferias y ruedas de negocio internacionales e inmersión en otras culturas.

Se ha puesto al servicio de la población los 7 centros de emprendimiento y asistencia empresarial, brindando acompañamiento y asesoría técnica y apoyo en las cabeceras de cada una de las provincias, permitiendo llegar con la oferta institucional a más de 70 municipios de Cundinamarca, CON CAPACITACIÓN A empresarios en programas de elaboración de planes de negocios, contabilidad básica, financiación en planes de negocio, asociatividad y cooperativismo, código de barras, marcas y patentes.

Se han implementado 3 redes con enfoque de clúster Fedelac, Felecun y organizaciones campesinas en los sectores agropecuarios y lecheros, apoyados con maquinaria y equipo de transporte.



Se promueve el mejoramiento de la competitividad en especial mediante el apoyo a dos factores estructurales  
a) Capital humano se logró el fortalecimiento de las capacidades, habilidades y destrezas de los empresarios, para producir y competir en mercados internacionales.

b) Fortaleza Económica: se logró que los productores ampliaran la perspectiva de la comercialización de sus productos de nivel regional y nacional, para abrir otros mercados potenciales a nivel internacional.

Con importantes obras de infraestructura vial durante el 2014, el departamento de Cundinamarca construye Paz, impulsa la competitividad y el desarrollo con soluciones de ingeniería y otras obras, que gracias a la gestión de Cundinamarca la Nación apoyó, mediante el programa de Cuarta Generación; fortaleciendo el bienestar de los Cundinamarqueses, ejemplo de ello han sido los diferentes proyectos que se han ejecutado con la asignación de recursos para mantenimiento y adecuación de la red terciaria de los municipios y con la adquisición de máquina amarilla, para dar al servicio en 110 municipios del Departamento.

En cuanto a infraestructura, los avances generales son: en vías de segundo orden en 2014 se mejoró y pavimentó y rehabilitó aproximadamente 750 km de vía con una inversión superior a \$17.000.

En cuanto al proyecto de Banco de Maquinaria, con inversión de \$ 41.091 millones, el Gobierno Departamental ha adquirido hasta el momento un total de 196 máquinas, beneficiando 110 municipios, de las cuales 75 fueron entregados durante 2014.

Es relevante la construcción de 2 puentes Interdepartamentales, el Puente Guatimbol, sobre el río Sumapáz, el cual fue financiado totalmente por Cundinamarca y el Puente Interdepartamental La Playa, ubicado en la vía Ubalá-La Playa-Chivor (Boyacá) con inversiones que superan los \$1.500 millones de pesos.

Gracias a la Gestión del Departamento la Nación a través de la ANI, adjudicó dos proyectos de concesión de Cuarta Generación, de gran importancia para el fortalecimiento de la infraestructura vial de Cundinamarca y para el desarrollo regional y la economía nacional, Vía Girardot – Cambao – Puerto Bogotá – Honda – Puerto Salgar, con un costo del orden de \$1.7 Billones y la Perimetral de Oriente, que compromete las vías Cáqueza – Ubaque – Choachí – La Calera - Guasca, Salitre – Sopo, Cuatro Esquinas – Guatavita – Sesquilé – La Playa, con una inversión del orden de \$1.07 Billones.

Fortalecimiento del Punto de Información Turística (PIT's) del municipio de Sopo y la implementación de 3 PIT's en los municipios de Nocaima, La Vega y Nimaima.

Señalización de 218.34 km en vías urbanas, rurales y departamentales así: a) 162,82 km en vías Municipales. b) 47,52 km en vías Departamentales, c) Señalización y demarcación de 8 KM en zonas escolares.

En cuanto a corredores férreos, la rehabilitación de 50 Km del corredor férreo Facatativá – La Esperanza; Limpieza y cerramiento del corredor férreo Soacha calle 22 hasta el salto del Tequendama; Firma en el mes de diciembre para la rehabilitación y mantenimiento corredor férreo tramo Girardot – Pubenza.

Se impulsó desde la Gobernación de Cundinamarca la reactivación de la navegación en el Alto Magdalena, como factor de desarrollo económico y social de los municipios ribereños y considerando que el municipio de Puerto Salgar emerge con privilegio e impacto regional, al consagrarse por directriz nacional en el Puerto Multimodal para la competitividad del país, se socializó la iniciativa a nivel territorial y se concertó el acuerdo de



SC - CER 303297



CO - SC - CER 303297



GP CER 303299



voluntades entre los mandatarios de los departamentos convocantes: Huila, Tolima y Cundinamarca y de los departamentos invitados: Caldas y Boyacá, con la suscripción del Acuerdo Marco.

Se promovió el desarrollo Económico regional a través de la participación de 18 empresas y 12 destinos turísticos del departamento de Cundinamarca en la Feria Colombia Trade Expo Miami.

Se contribuyó a promover el potencial turístico y cultural de las provincias implementando estrategias y acciones que permitan posicionarlas como áreas turísticas y culturales por excelencia a nivel nacional e internacional.

Complementado esto con la capacitación en bilingüismo a los prestadores y orientadores de servicios turísticos y a empresarios de otros sectores económicos del Departamento para fortalecer las capacidades y habilidades ampliando oportunidades en el mercado laboral en el sector turismo.

Más de 500 líderes cundinamarqueses graduados en Innovación, 22 becas otorgadas para formación de alto nivel, tres consejos regionales de CTel conformados, 1400 participantes en la Semana de la CTel y 15 proyectos innovadores gestionados con recursos del Sistema General de Regalías (SGR) de los cuales 10 están en ejecución son la apuesta de la administración departamental por posicionar la apropiación social del conocimiento en el territorio.

Con Maloka, Centro interactivo de ciencia y tecnología, se desarrollaron acciones conjuntas de apropiación y divulgación de ciencia, tecnología e innovación beneficiando a más de 44.900 cundinamarqueses.

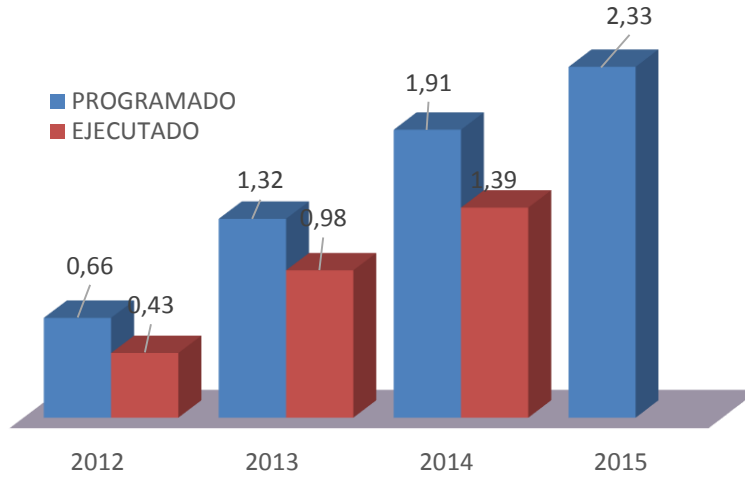
Se puso en funcionamiento el servicio de gas natural por redes a 30 municipios del departamento que no tenían el servicio, proyectos que han beneficiado a través de subsidios a 16.933 familias, igualmente se suscribieron 21 convenios con igual número de municipios que no tenían el servicio de gas natural por redes, que beneficiarán a 16.883 familias de bajos recursos

En el 2014 se conectaron al servicio de energía eléctrica a 123 familias rurales de los municipios de La Peña, Sesquilé y Yacopí. Además se suscribieron 3 convenios más para beneficiar 865 familias campesinas sin este servicio.

## PROGRAMA: CUNDINAMARCA COMPETITIVA, EMPRENDEDORA Y EMPRESARIAL

**ESTADO DE EJECUCIÓN FÍSICA** El avance de ejecución acumulado 2012 – 2014 es de 1.39% frente a lo programado para este mismo período que corresponde al 1.91%, representando un avance del 72.7%. Ver gráfica

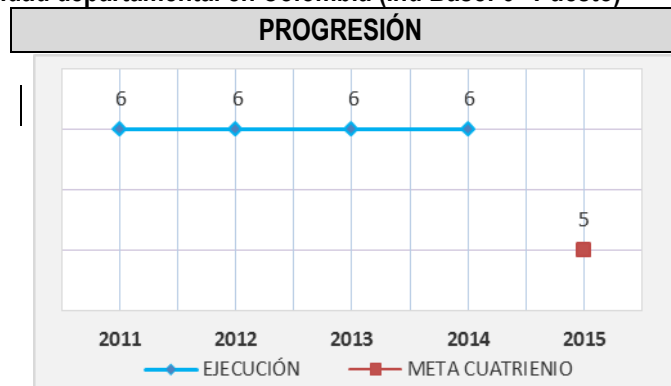




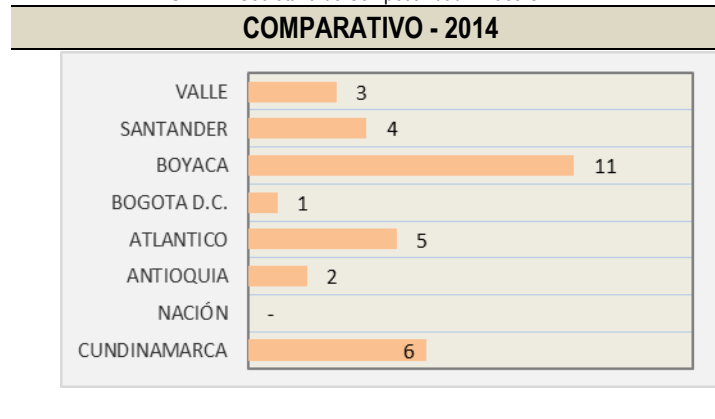
FUENTE: Secretaría de Planeación de Cundinamarca.

**META DE RESULTADO:**

Ascender, durante el periodo de gobierno, un puesto en el escalafón de fortaleza económica en el ranking de competitividad departamental en Colombia (Ind Base: 6° Puesto)



FUENTE: Secretaría de Competitividad – Base CEPAL



FUENTE: Secretaría de Competitividad – Base CEPAL



SC - CER 303297



CO - SC - CER 303297



GP CER 303299



La fuente es el escalafón elaborado por la CEPAL. El escalafón 2012/2013 cambió la metodología y en el informe oficial de ese periodo Cundinamarca aparece como región junto con Bogotá, lo cual no permite particularizar la evolución del Departamento. Sin embargo la CEPAL facilitó extraoficialmente los valores desagregados del 2013. Para el informe a 2014 se espera tener el informe con la metodología anterior.

Este indicador registra que Cundinamarca conserva el mismo sexto puesto que en el 2011. Es superado solo por Bogotá, Antioquia, Valle, Santander y Atlántico.

A juicio de la CEPAL, Cundinamarca tiene retos que enfrentar y buscar mejoría en temas de internacionalización comercial, consolidar un tejido productivo sólido, contar con una mayor densidad empresarial, y una mayor presencia del sector financiero

### **Así vamos en Cundinamarca, competitiva, emprendedora y empresarial**

Este objeto busca hacer de Cundinamarca un territorio competitivo, con especialización y transformación productiva, para lo cual se han consolidado acciones como:

Los Centros Regionales de Emprendimiento y Asistencia Empresarial (Cundinamarca CREA), están en funcionamiento al servicio del Departamento para convertirse en una herramienta que ayuda a la población cundinamarquesa a consolidar el negocio (empresa, microempresa, famiempresa, o unidad productiva) en cada una de las regiones. Cumpliendo con el cronograma establecido en la vigencia 2014, se mantuvieron en funcionamiento los CREA de ZIPAQUIRA, PACHO, UBATE, y entraron en funcionamiento CAQUEZA, FACATATIVA, MADRID y SAN JUAN DE RIO SECO y se esperan dos (2) más para cumplir con el proyecto financiado con recursos de regalías.

Se reglamentó el Fondo de Emprendimiento Departamental para los 116 municipios, el cual busca poner a disposición de los emprendedores, empresarios, productores de las Regiones, personas naturales y jurídicas, recursos de capital semilla para el desarrollo de planes de negocio o planes de inversión.

Se llevó a cabo la implementación, dotación de maquinaria y equipo para proyectos productivos a 387 unidades productivas de los diferentes municipios de Departamento. Igualmente, se priorizó la dotación de maquinaria, elementos y equipo a 22 unidades productivas Víctimas del Conflicto Armado y se ha mejorado la calidad de vida en 15 municipios del departamento mediante la generación de ingresos de la población.

Por otra parte, se implementaron y mantuvieron Tres (3) Observatorios, dos de alcance departamental y uno de cobertura subregional (Tequendama y Alto Magdalena), con lo cual se facilita información relevante para la toma de decisiones y formulación de política pública. La estructuración de una Alianza Estratégica para formar parte de la Red Nacional de Observatorios de Mercado de Trabajo - RED ORMET - y la firma del Acuerdo de Voluntades para la puesta en marcha del ORMET Cundinamarca. Se cuenta con una fuerte institucionalidad



SC - CER 303297



CO - SC - CER 303297



GP CER 303299





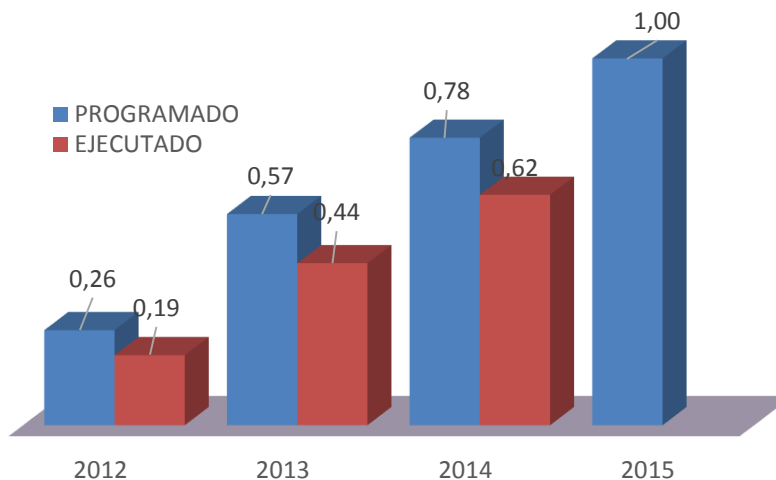
cooperante que vincula al Ministerio del trabajo, PNUD, Academia, delegados de sector público/privado, Sindicatos y Cámaras de Comercio.

Se ha apoyado y promovido el financiamiento agropecuario a través de los programas de ICR (incentivo a la capitalización Rural) logrando la entrega de 838 en el 2014, Garantías complementarias y subsidio a la tasa, lo que permite a nuestros productores mejorar las condiciones de producción comercialización de productos.

Así mismo, se han fortalecido las capacidades empresariales con asistencia técnica, cumplimiento de las normas de producción de alimentos, plantas de elaboración de alimentos, asesoría en temas contables, administrativos y legales, y la entrega de empaques para la generación de valor agregado.

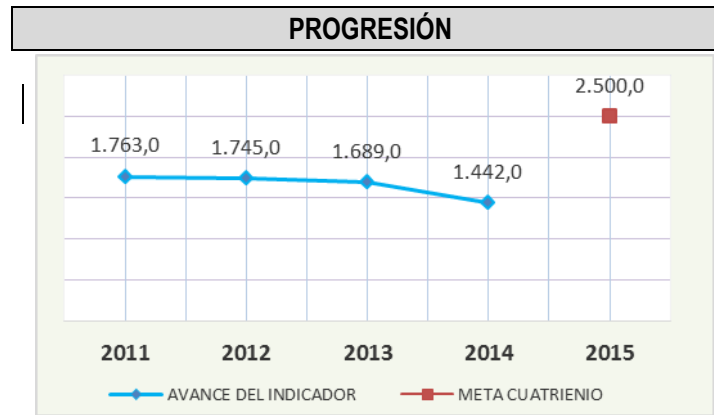
**PROGRAMA CUNDINAMARCA DINÁMICA, ATRACTIVA E INTERNACIONAL**

**ESTADO DE EJECUCIÓN FÍSICA:** El avance de ejecución acumulado 2012 – 2014 es de 0.62% frente a lo programado para este mismo periodo que corresponde al 0.78%, representando un avance del 79.4%. Ver gráfica



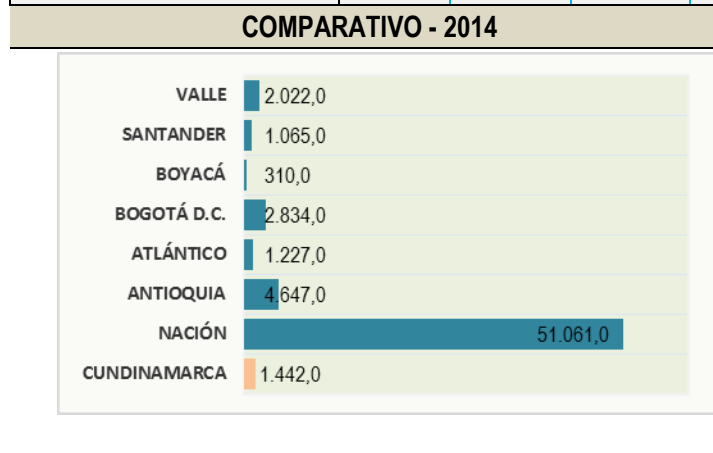
FUENTE: Secretaría de Planeación de Cundinamarca.

**META DE RESULTADO:** Al finalizar el período de gobierno, el Departamento de Cundinamarca, alcanzará exportaciones por un valor de 2.500 millones de dólares. (Indicador Base: Promedio exportaciones anuales 2009-2011: 1.763 millones US Fuente: DIAN)



**AVANCE DEL INDICADOR**

ENTIDAD TERRITORIAL	2011	2012	2013	2014	2015
CUNDINAMARCA	1.763	1.745	1.689	1.442	
NACIÓN		60.125	58.823	51.061	
ANTIOQUIA		6.708	5.830	4.647	
ATLÁNTICO		1.242	1.421	1.227	
BOGOTÁ D.C.		3.290	3.232	2.834	
BOYACÁ		389	341	310	
SANTANDER		714	1.118	1.065	
VALLE		2.283	2.112	2.022	



FUENTE: Secretaria de Competitividad

El comportamiento de la exportaciones en lo corrido del año de enero a noviembre de 2014 se ha visto afectado por la disminución de las ventas externas en ciertos sectores de la economía como lo es el sector químico, textiles y confecciones , vehículos, metalmecánica y pecuario, teniendo en cuenta que los países que representan una mayor actividad comercial son los Estados Unidos, la Unión Europea, China, Panamá,

India, Venezuela y Ecuador esto frente al mismo periodo de tiempo del 2013 representa una disminución en las exportaciones totales en un 4,7%, debido a la crisis económica que se ha venido desarrollando a nivel mundial, la apreciación del peso de los últimos años, la disminución continua del precio petróleo y la falta de innovación en la transformación de commodities ya que es uno de los fuertes de cundinamarca. Sin embargo, vale la pena resaltar el crecimiento de las exportaciones de los sectores agroindustria, ya que cundinamarca contribuye con un 10,9% al total de las exportaciones de Colombia.

### **Así vamos en Cundinamarca, dinámica, atractiva e internacional**

Tras la búsqueda de Posicionar a Cundinamarca a nivel nacional e internacional a partir de un territorio atractivo por su dinámica cultural, emprendedora, productiva y comercial, se logró la creación de la marca Cundinamarca “El Dorado la Leyenda Viva” para posicionar al departamento a nivel nacional e internacional en diferentes aspectos tales como: culturales, empresariales, productivos, comerciales y turísticos.

Lo anterior se puede evidenciar con la participación en eventos de nivel internacional como lo es la feria Colombia Trade Expo Miami, AMPIC la feria de América México y la feria L’Artigiano In Fiera Milano, Italia, IMEX América en las vegas, Icomex en la ciudad de México, Eibtm en Barcelona España y la feria nacional ANATO.

Con la necesidad de posicionar a Cundinamarca como destino turístico, el Departamento realizó una alianza estratégica con el Bureau de Bogotá, teniendo en cuenta que este tiene socios y/o afiliados estratégicos como la Cámara de Comercio de Bogotá, Alcaldía Mayor de Bogotá, PROEXPORT y más de 170 afiliados entre restaurantes, cadenas hoteleras, aerolíneas, agencias de viajes, organizadores profesionales de eventos y agencias BTL, entre otros actores, lo cual permite que este sea un espacio de promoción que conlleve al fortalecimiento del Turismo como desarrollo económico del Departamento.

Para apoyar el fortalecimiento del capital humano del departamento y sus municipios, en el 2014 logró que doce (12) Cundinamarqueses se beneficiaran de becas-cursos especializados en China, Corea del Sur, España, Japón, Tailandia y Uruguay. Así mismo, se gestionaron hermanamientos con otros países como: Ecuador “Provincia de Pichincha” y Costa Rica a efecto de concretar mecanismos de cooperación recíproca.

De igual forma, se realizaron Intercambios académicos en áreas como: proceso de exportación a EEUU, caracterización de la demanda de productos al Estado de Florida (Miami); en MEXICO visita al Eco-parque de LEON GUANAJUATO que propone “la transformación limpia y ambientalmente responsable de las pieles” y en Italia la capacitación en “introducción al mercado artesanal italiano” e igualmente un curso introductorio al idioma italiano.

Finalmente, con el fortalecimiento de la Cooperación sur-sur y descentralizada mediante el intercambio de conocimiento técnico entre Seis (6) Alcaldes del Comité Red Departamental de Cooperación autoridades de los gobiernos locales del Estado de México. Dicho intercambio tuvo como propósito estrechar lazos de amistad con México y conocer de primera mano las experiencias y buenas prácticas que ha venido desarrollando ese país en materia de planeación estratégica territorial, gestión local y desarrollo turístico e industrial.

### **PROGRAMA MINERÍA Y ENERGÍA RESPONSABLE PARA CUNDINAMARCA:**

**ESTADO DE EJECUCIÓN FÍSICA:** El avance de ejecución acumulado 2012 – 2014 es de 0.65% frente a lo programado para este mismo periodo que corresponde al 0.92%, representando un avance del 70.6%. Ver gráfica



SC - CER 303297

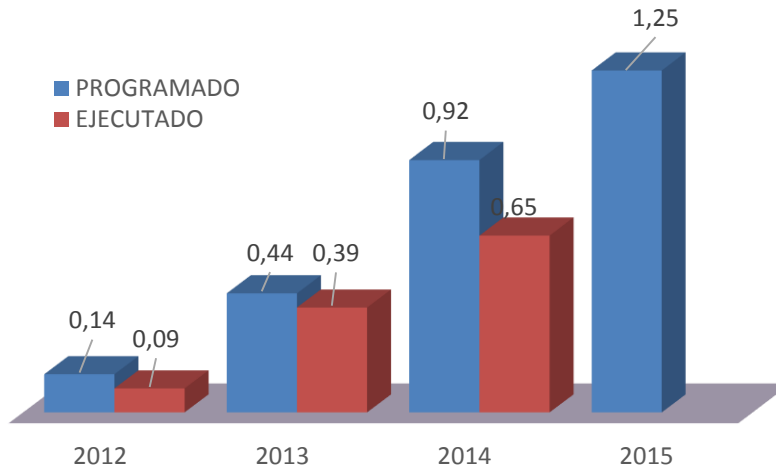


CO - SC - CER 303297



GP CER 303299

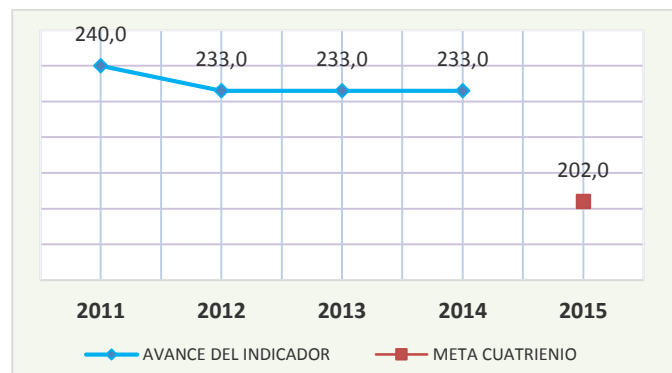




FUENTE: Secretaría de Planeación de Cundinamarca.

**METAS RESULTADO:**

**Promover estrategias para reducir en un 16% la informalidad e ilegalidad en la explotación minera de carbón en Cundinamarca, durante el periodo de gobierno**



FUENTE: Agencia Nacional Minera

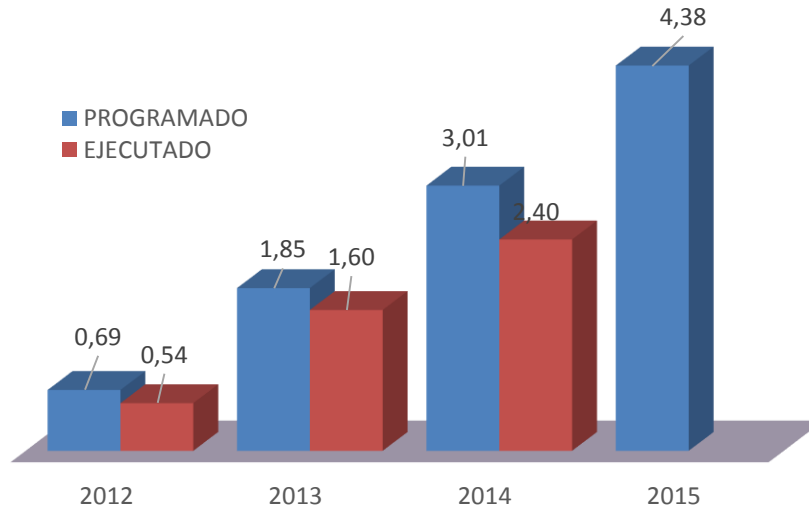
Se ha realizado acompañamiento a los empresarios mineros del departamento, para reducir la informalidad y mejorar el desarrollo integral del sector, no obstante es la Agencia Nacional Minera quien determina el número real de minas formalizadas, por ende el departamento no tiene datos actualizados de cómo va el proceso de informalidad e ilegalidad minera, se espera que en el transcurso de 215, la Agencia provea la información estadística que permita medir el avance en el tema.

**Disminuir el déficit de electrificación rural y urbana en un 2% de unidades familiares en el departamento. (Indicador Base: existe un déficit de 9.979 familias sin servicio de energía eléctrica.)**



**PROGRAMA: INFRAESTRUCTURA Y SERVICIOS PARA LA COMPETITIVIDAD Y LA MOVILIDAD**

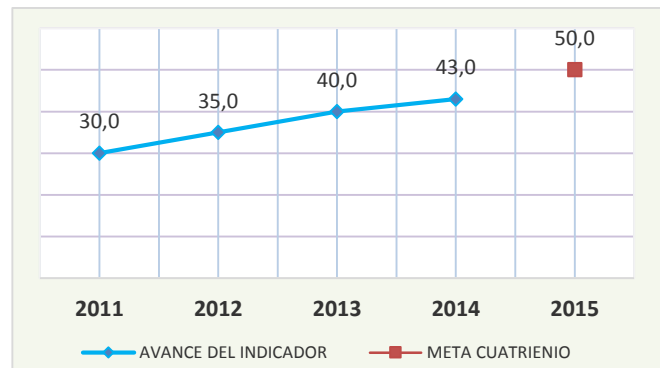
**ESTADO DE EJECUCIÓN FÍSICA:** El avance de ejecución acumulado 2012 – 2014 es de 2.4% frente a lo programado para este mismo periodo que corresponde al 3.0%, representando un avance del 80%. Ver gráfica



FUENTE: Secretaría de Planeación de Cundinamarca.

**METAS DE RESULTADO:**

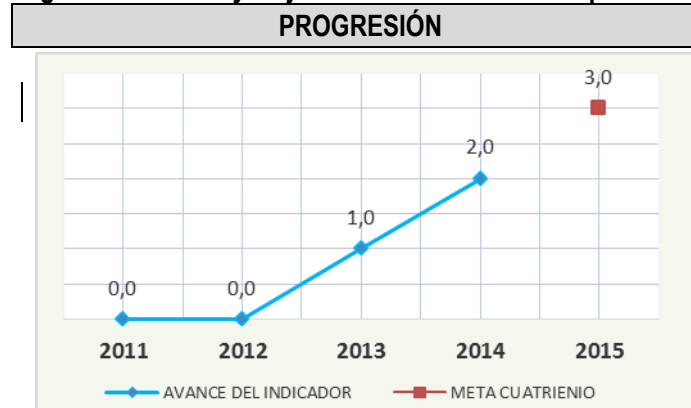
**Incrementar a 50 % la red vial departamental en óptimas condiciones de transitabilidad.**



FUENTE: Instituto de Infraestructura y Concesiones de Cundinamarca - ICCU.

Teniendo en cuenta que la red departamental vial se encontraba en un 30% luego de la pasada ola Invernal, la presente administración interesada en mejorar las actuales condiciones de transitabilidad, plantea mejorar dichas condiciones un 20% adicional, para llegar al 50% de toda la estructura vial que tiene Cundinamarca. Con múltiples esfuerzos de gestión, se considera que para el 2014 se lleva un avance acumulado de un 43% de la red vial departamental en óptimas condiciones de transitabilidad.

**3 corredores viales integran el territorio y mejoran la movilidad en el departamento y la región.**



FUENTE: Instituto de Infraestructura y Concesiones de Cundinamarca - ICCU.

Durante el presente periodo de Gobierno, se han estructurado los siguientes proyectos, los cuales se consideran de vital importancia para el desarrollo vial de Cundinamarca, no obstante se considera que son los 2. Primeros los que aportan directamente a esta meta

1. Troncal del Rionegro: Este proyecto busca integrar la Región del Rionegro con el Bajo Magdalena a través de la Ruta del Sol. Con una Longitud de 115Kms y a un costo aproximado de \$200.000 millones. Estructurado bajo propuesta en una A.P.P.;
2. Troncal del Magdalena: Los cuales están integrados por el corredor Girardot - Cambao, Cambao - puerto Salgar, Pto Salgar - Pto Bogotá, para un recorrido aproximado de 170 km. proyecto estructurado por la ANI.
3. Ruta del Sol: A nivel de Cundinamarca, el proyecto está desarrollado para que pase por los municipios de Villeta, Guaduas, Caparrapí y Puerto Salgar. Sin Embargo la estructuración de éste proyecto ha resultado especialmente difícil por la estabilidad del terreno de los primeros 21km de dicho trayecto, ubicado entre Villeta y Guaduas, en una longitud total de 21 Km. en resumen se puede decir que este TRIANGULO VIRTUOSO se encuentra bastante avanzado, gracias a la gestión del actual Gobernador, los corredores Girardot - Cambao - Pto Bogotá ya está estructurado y listo, lo mismo para el proyecto Bogotá - Sylvania Girardot.
4. Por último el corredor vial Bogotá - Villeta Guaduas - Honda - Pto salgar, completando así el triángulo Virtuoso de la productividad. vale la pena resaltar que son obras a cargo de la nación (INVIAS) - (ANI).

**Así vamos con la infraestructura y servicios para la competitividad y la movilidad**

Con importantes obras de infraestructura vial durante el 2014, el departamento de Cundinamarca construye Paz, impulsa la competitividad y el desarrollo con soluciones de ingeniería y otras obras, que gracias a la gestión de Cundinamarca la Nación apoyó, mediante el programa de Cuarta Generación; fortaleciendo el bienestar de los Cundinamarqueses.









FUENTE: Instituto Departamental de Acción Comunal y Participación ciudadana - IDACO.

### **Proyecto de Banco de Maquinaria**

Con inversión de \$ 41.091 millones, el Gobierno Departamental ha adquirido hasta el momento un total de 196 máquinas las que han beneficiado a 110 municipios.

### **Construcción de Puentes Interdepartamentales.**

El departamento financió totalmente la construcción de dos puentes Interdepartamentales y de larga espera, uno de ellos es el Puente Guatimbol, sobre el río Sumapáz, cuyas especificaciones técnicas corresponden a 51 metros de luz; que conecta a los municipios de Venecia, (Cundinamarca) con Icononzo (Tolima) cuya inversión ascendió a \$725 millones.

De igual forma finalizó el proceso de construcción del Puente Interdepartamental La Playa, ubicado en la vía Ubalá-La Playa-Chivor (Boyacá) con una inversión de \$700 millones.

### **Proyectos de Concesiones Nacionales de Cuarta Generación.**

Gracias a la Gestión del Departamento la Nación a través de la ANI, adjudicó dos proyectos de concesión de Cuarta Generación, de gran importancia para el fortalecimiento de la infraestructura vial de Cundinamarca y para el desarrollo regional y la economía nacional.

Los proyectos corresponden a la vía Girardot – Cambao – Puerto Bogotá – Honda – Puerto Salgar, con un costo del orden de \$1.7 Billones y la Perimetral de Oriente, que compromete las vías Cáqueza – Ubaque – Choachí – La Calera - Guasca, Salitre – Sopo, Cuatro Esquinas – Guatavita – Sesquilé – La Playa, con una inversión del orden de \$1.07 Billones.

### **Otros Proyectos.**



SC - CER 303297



CO - SC - CER 303297



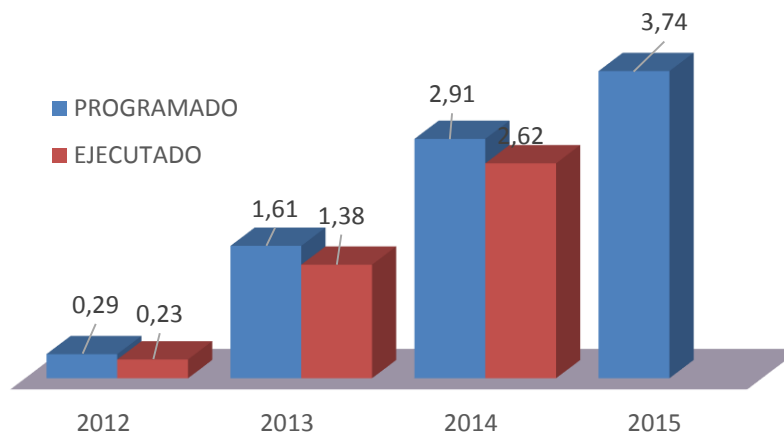
GP CER 303299



- Se realizó la consultoría para el estudio de prefactibilidad priorizando los caminos reales de la provincia del Tequendama, Bojacá, Zipacón y Tocaima; como primer insumo para la recuperación y adecuación de estos. Con la rehabilitación de los caminos históricos se aportara al mejoramiento de la movilidad de peatones, turistas, deportistas y ciclistas.
- Se fortaleció el Punto de Información Turística (PIT's) del municipio de Sopo y se implementaron 3 PIT's en los municipios de Nocaima, La Vega y Nimaima, con esto se aporta a los turistas y nativos y así entregar información de primera mano relacionada con el municipio, la provincia y el Departamento de tal manera que se pueda ubicar centros artesanales, parques temáticos, centros comerciales y diferentes atractivos turísticos con los que cuenta el municipio; lo cual ha conllevado a posicionar a Cundinamarca como destino turístico y cultural.
- Fueron señalizados 218.34 km en vías urbanas, rurales y departamentales así: a) 162,82 km en vías Municipales. b) 47,52 km en vías Departamentales, c) Señalización y demarcación de 8 KM en zonas escolares.
- Habilitación, funcionamiento, mantenimiento y operación de los corredores férreos y sus anexidades a cargo del Departamento de Cundinamarca. A partir de convenio de cooperación suscrito con INVIAS, en virtud del cual se hizo entrega al Departamento de algunos corredores férreos, se han realizado las siguientes acciones: 1°. Rehabilitación de 50 Km del corredor férreo Facatativá – La Esperanza. 2°. Limpieza y cerramiento del corredor férreo Soacha calle 22 hasta el salto del Tequendama vereda el salto km 5+763 sector paso urbano del municipio de Soacha - Cundinamarca 3°. Firma en el mes de diciembre para la rehabilitación y mantenimiento corredor férreo tramo Girardot – Pubenza.

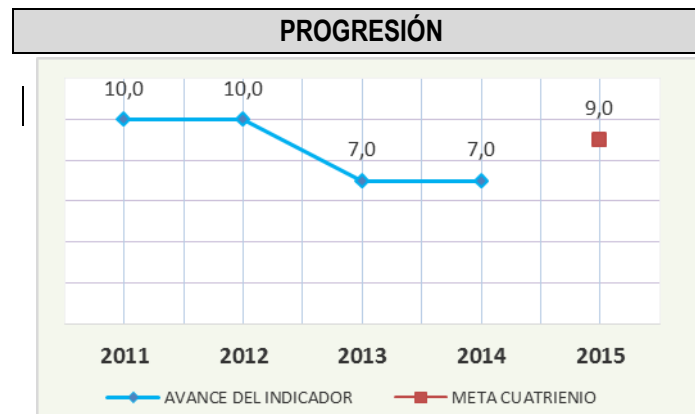
### PROGRAMA: CUNDINAMARCA INNOVADORA CON CIENCIA Y TECNOLOGÍA

**ESTADO DE EJECUCIÓN FÍSICA** El avance de ejecución acumulado 2012 – 2014 es de 2.62% frente a lo programado para este mismo periodo que corresponde al 2.91%, representando un avance del 90.3%. Ver gráfica



FUENTE: Secretaría de Planeación de Cundinamarca.

**META DE RESULTADO:** Cundinamarca, durante el periodo de gobierno, asciende 1 puesto en el factor de Ciencia Tecnología e Innovación CTI del escalafón departamental de competitividad (Escalafón actual Décimo CEPAL indicadores regionales)



El Índice Departamental de Competitividad, el cual calcula el Centro de pensamiento en estrategias competitivas – CEPEC, establece 10 pilares, uno de ellos es Innovación y dinámica empresarial, el cual mide el desempeño de los departamentos en áreas como: capacidad y calidad de la investigación científica, inversión en actividades en ciencia, tecnología e innovación -ACTI, la utilización de mecanismos de protección de propiedad industrial, densidad y crecimiento empresarial, entre otras.

Con base en lo anterior, se observa un comportamiento positivo por parte del Departamento de Cundinamarca mejorando su posición al puesto 7 en 2014, lo cual se soporta principalmente en el aumento en la inversión en ACTI, como resultado del acceso a los recursos provenientes del Sistema General de Regalías - SGR, Fondo de Ciencia Tecnología e Innovación, lo cual ha permitido que Cundinamarca a la fecha, cuente con 15 proyectos aprobados por este fondo, cuya inversión asciende a: \$ 113.737.183.886

**Así vamos con Cundinamarca innovadora con Ciencia y Tecnología**



Durante 2014 el trabajo con recursos del Sistema General de Regalías (SGR) se reflejó en la aprobación de proyectos que contribuyen al desarrollo del sistema de innovación del Departamento. A la fecha tenemos 15 proyectos aprobados y 10 en ejecución con una diversidad de temas amplia que va desde el sector agrícola hasta el floricultor y la Innovación social.

Así mismo, proyectos como Ceiba para formación de alto nivel cerró 2014 con tres convocatorias en las que fueron becados 22 estudiantes (2 doctorados, 16 maestrías, 4 jóvenes talento) que podrán cursar estudios de posgrado en universidades como la Javeriana, Nacional, Los Andes y el Rosario.

De igual modo, más de 500 líderes cundinamarqueses se graduaron del diplomado Liderazgo en Innovación para la Transformación de Cundinamarca, que busca fomentar la creatividad, innovación y formulación de proyectos para ejercer liderazgo a través de la gestión del conocimiento en sus comunidades, y los 105 estudiantes más destacados del curso participaron en una salida de campo a la ciudad de Medellín donde conocieron de cerca los procesos y desarrollo de la “ciudad más innovadora del mundo”, según el concurso City of the Year.

El año concluyó con la conformación de tres Consejos Regionales de CTel en las Provincias de Sabana Occidente y Centro, los cuales incluyen los corredores viales de la Autopista Norte, la Calle 80 y la Calle 13 con el objetivo de aumentar la investigación y fomentar el liderazgo de los municipios en materia de CTel. Los consejeros seleccionados cumplirán con la tarea de promover la cultura científica, tecnológica y de innovación de la región desde lo social, rural, productivo e investigativo para garantizar la pertinencia de los proyectos gestionados por la Administración Departamental.

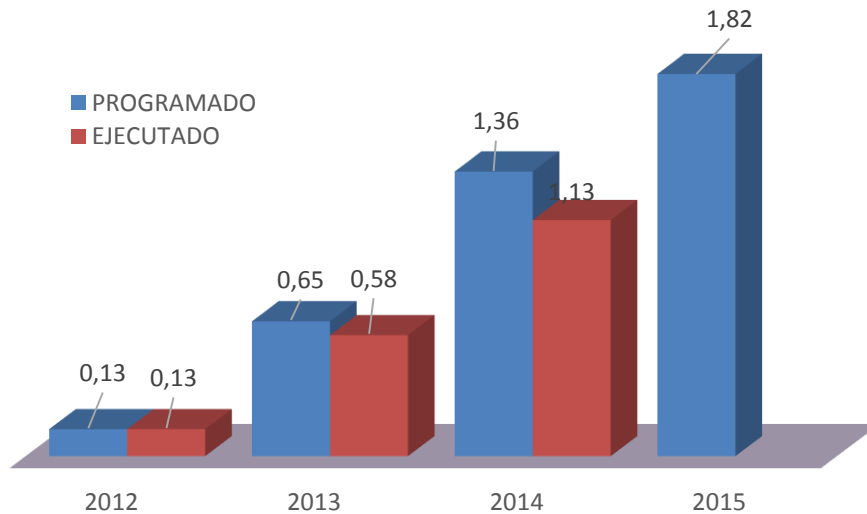
Semana de la Innovación y Competitividad durante octubre, noviembre y parte de diciembre de 2014 Cundinamarca fue escenario de actividades de interacción, inspiración y co-creación de conocimientos enfocados en despertar el interés científico, tecnológico e innovador de los cundinamarqueses. Esta versión de la Semana de la Ciencia tuvo como principal temática la marca Cundinamarca El Dorado - La Leyenda Viva y el valor agregado que puede aportar la innovación y la tecnología

En las provincias de Gualivá, Guavio, Sabana Occidente, Tequendama y Rionegro se aplicaron metodologías que contribuyeron a la divulgación de conocimiento e interacción de actores (estudiantes universitarios, investigadores, científicos, grupos de investigación, emprendedores, empresarios y asociaciones empresariales), y que dieron a conocer la importancia de la marca Cundinamarca como un “sentimiento de proyección de comunidad que afectará positivamente la percepción externa de la región en base a sus atractivos (culturales, gastronómicos, productivos y turísticos), que impulsara el espíritu de empresa, la unidad regional y la identidad del departamento de Cundinamarca”,

Por último, las Secretarías de Ciencia, Tecnología e Innovación y de Competitividad y Desarrollo Económico de Cundinamarca realizaron los Encuentros Provinciales y el Encuentro Departamental (en Girardot) con el que culminó el evento de difusión de ciencia más importante del territorio cundinamarqués.

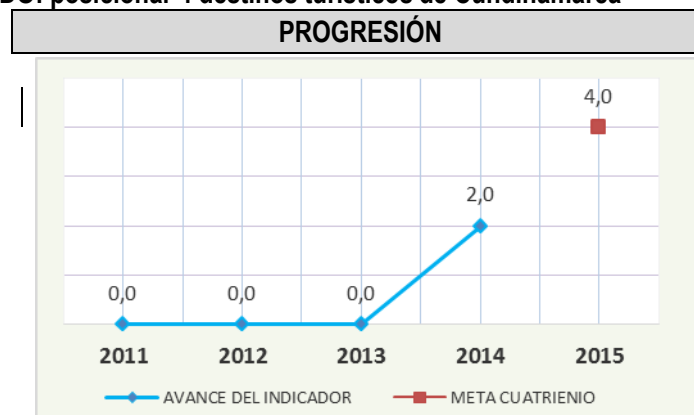
**PROGRAMA TURISMO REGIONAL**

**ESTADO DE EJECUCIÓN FÍSICA:** El avance de ejecución acumulado 2012 – 2014 es de 1.13% frente a lo programado para este mismo periodo que corresponde al 1.36%, representando un avance del 83.8%. Ver gráfica



FUENTE: Secretaría de Planeación de Cundinamarca.

**META DE RESULTADO: posicionar 4 destinos turísticos de Cundinamarca**



FUENTE: Instituto Departamental de cultura y Turismo – IDECU

A la fecha se han posicionado 2 destinos turísticos

**Ruta de la Sal** (Nemocón- Zipaquirá), posicionada para el turismo del nivel departamental, nacional e internacional a través de la realización de eventos como elección y coronación de la señorita Cundinamarca, recorrido turístico con niños, niñas y adolescentes víctimas del conflicto armado, evento de Skal y festival del macramé entre otros, lo cual ha incentivado las visitas tanto de nacionales como extranjeros. Mejorando la oferta turística.

**Ruta de Aventura** (Nimaima-Tobia), a través de artículos de prensa publicados (revista volar), viajes de familiarización, el encuentro de autoridades, capacitaciones, la implementación de un Punto de información

turística PIT y la promoción en general a través de fotografías de este destino, ha incentivado la visita de turistas del departamento, del país y de turismo extranjero, lo cual conlleva al posicionamiento de esta ruta como destino turístico de Cundinamarca.

### Así vamos en turismo regional

Se logró la creación, divulgación y posicionamiento de la marca Cundinamarca “El Dorado la Leyenda Viva”, la cual exalta la identidad cundinamarquesa para posicionar al departamento a nivel nacional e internacional en diferentes aspectos tales como: culturales, empresariales, productivos, comerciales y turísticos.



Se beneficiaron 265 personas entre prestadores de servicios, personeros, comisariás de familia y estudiantes con capacitaciones en prevención de la Explotación Sexual con niños, niñas y adolescentes (ESCNNA) y trata de personas en dos corredores turísticos (Bogotá- Fusagasugá-Girardot y La Mesa) y (Bogotá- Puerto Salgar).

Se brindaron capacitaciones en diversos temas como: bilingüismo, gestión turística, seguridad turística y sensibilización con la trata de personas contemplando temáticas de liderazgo, logrando el conocimiento sobre las diferentes tipologías del delito, la enseñanza a la auto protección y las penalidades establecidas en la Ley, lo que permitirá una mayor seguridad en cuanto a integridad personal, el respeto por los derechos y la dignidad humana.

Dotación en equipos tecnológicos para Sopo, lo que ha permitido brindar un mejor servicio al turista, debido a que la información es clara, rápida y oportuna. Con la puesta en funcionamiento e implementación de 3 puntos de información PIT's de Nocaima, La Vega y Nimaima se ha permitido atender de primera mano a los turistas y visitantes, dándoles a conocer los atractivos turísticos, los eventos culturales y demás programación de los municipios, lo cual ha conllevado a posicionar a Cundinamarca como destino turístico y cultural.

Se beneficiaron 73 prestadores de servicios turísticos, ya que se generaron dos formas asociativas turísticas comunitarias La Asociación del Alto y La Asociación del Bajo Guavio, permitiendo un trabajo articulado entre los prestadores y las provincias. Lo anterior ha llevado a un desarrollo eficiente del sector turístico de los municipios que las conforman.

Se posicionaron dos destinos turísticos como los son la ruta de aventura (Tobia-Nimaima) y la ruta de la sal (Nemocón-Zipaquirá).

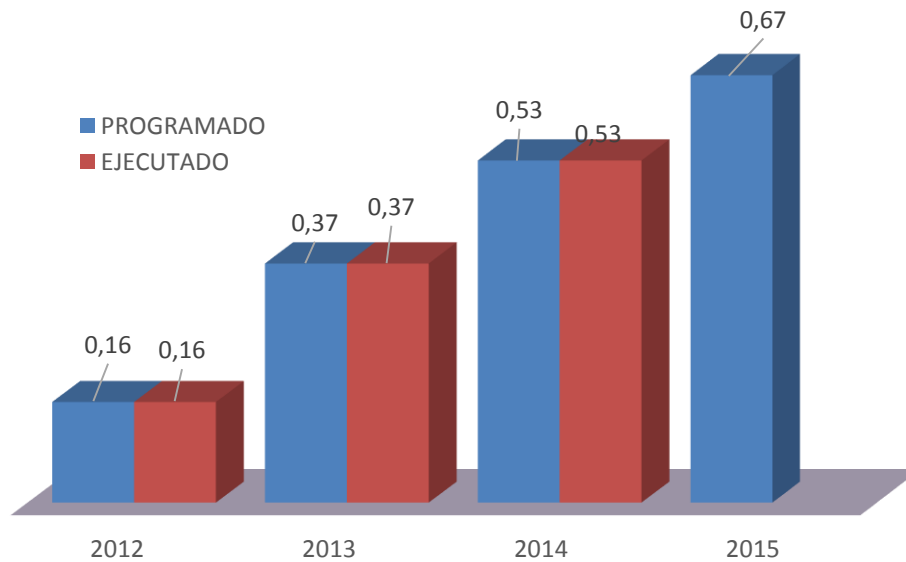
A través de la realización del II Encuentro Departamental de Autoridades de turismo se logró reunir 60 municipios de los cuales asistieron 95 personas entre Alcaldes y Directores de Turismo, en esta actividad se pudo socializar la política pública, y las experiencias en agroturismo y turismo de aventura, buscando replicar estos potenciales turísticos en otras regiones del Departamento lo que lleva a fortalecer y a generar iniciativas empresariales en otras regiones.

Aporte de SCDE a Turismo regional en la meta de producto “fortalecer 4 destinos turísticos con potencialidad regional, nacional e internacional”, así mismo, a la meta de Producto “realizar durante el cuatreno 20 eventos promocionales del destino Cundinamarca: viajes de familiarización (FAM TRIP), ruedas de negocios, ferias y vitrinas comerciales, entre otros”. Lo anterior se puede evidenciar con la participación en eventos de nivel internacional como lo es la feria Colombia Trade Expo Miami, ANPIC la feria de América México y la feria L’Artigiano In Fiera Milano, Italia, además gracias a esta gestión se han posicionado 11 provincias del departamento a nivel comercial y turístico.

A través del I Encuentro Nacional para la implementación del Termalismo, se beneficiaron 130 prestadores de servicio de termalismo. Lo que se logró fue dar a conocer un nuevo producto turístico como lo es el turismo de salud, aprovechando la riqueza del Departamento en recursos termales a nivel nacional, contando con 56 nacimientos de aguas termales de los 510 que tiene Colombia.

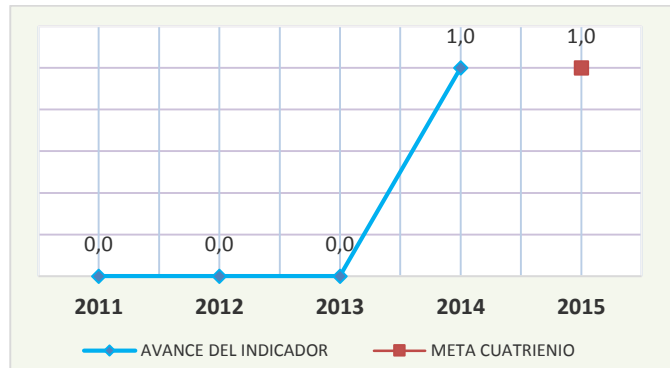
**PROGRAMA INTEGRACION REGIONAL**

**ESTADO DE EJECUCIÓN FÍSICA:** El avance de ejecución acumulado 2012 – 2014 es de 0.5% frente a lo programado para este mismo periodo que corresponde al 0.5%, representando un avance del 100%. Ver gráfica



FUENTE: Secretaría de Planeación de Cundinamarca.

**META DE RESULTADO: Un (1) esquema asociativo constituido integra recursos y fortalece Unidad Regional.**



FUENTE: Secretaría de Planeación de Cundinamarca.

Se constituyó la Región Administrativa y de Planeación Especial – RAPE – entre Bogotá Distrito Capital y los departamentos de Cundinamarca, Boyacá, Meta y Tolima. La consolidación de la RAPE Región Central va más allá de ser un simple ejercicio de planificación, para posicionarse como una apuesta por el desarrollo económico y social del territorio. La RAPE busca consolidar un modelo de desarrollo caracterizado por la inclusión social, el conocimiento, el reconocimiento a la diferencia poblacional, de género, étnica y territorial, al tiempo que avanza en la disminución de la pobreza, el restablecimiento de los derechos de las víctimas del conflicto armado como contribución a la construcción de paz.

### Así vamos para la integración regional

Se ha trabajado en el posicionamiento de Cundinamarca en los diversos escenarios, para esto se avanza importantemente en los procesos de integración a nivel suprarregional, regional y subregional con la implementación de las alianzas estratégicas suscritas a través del desarrollo de acciones en fortalecimiento institucional, seguridad y soberanía alimentaria, movilidad, desarrollo turístico y cultural, sostenibilidad ambiental así:

### INTERNACIONAL

Promoviendo el desarrollo Económico regional a través de la participación de 18 empresas y 12 destinos turísticos del departamento de Cundinamarca en la Feria Colombia Trade Expo Miami, y a través de un Convenio por valor de \$150 millones de Pesos con la Secretaría de Integración Regional; el IDECUT y la Secretaría de Competitividad y Desarrollo Económico; que permitió expandir y crear oportunidades internacionales de negocios.

Avance con los compromisos con las diferentes entidades, del orden nacional, regional y local en busca de lograr posicionar al Departamento como un territorio líder.



**NACIONAL**

Se constituyó la Región Administrativa y de Planeación Especial – RAPE – entre Bogotá Distrito Capital y los departamentos de Cundinamarca, Boyacá, Meta y Tolima. La cual tiene por objeto el desarrollo económico y social de la región, garantizar la ejecución de planes y programas de desarrollo integral y la prestación oportuna de los servicios a su cargo (servicios públicos, funciones de planificación, ejecución de obras de interés común) dentro de las condiciones que fije la constitución y la ley.



En el marco de la Alianza Bogotá – Cundinamarca, se ha desarrollado acciones para impulsar proyectos de gran impacto que benefician la región.

- Una vez puesta en funcionamiento la Fase 1 de la Troncal NQS del Sistema Transmilenio del municipio de Soacha; el Departamento gestionó los recursos con los que se avanza en la actualización y formulación de los estudios y diseños de las fases II y III del proyecto
- Adicionalmente el departamento participa en el proceso de elaboración del CONPES el cual busca garantizar los recursos para la financiación de la construcción de la Troncal Norte- Quito- Sur del Sistema Transmilenio a Soacha, fase II y III, y el Metro Ligero Regional Urbano, cuyo objeto es implementar un sistema de transporte masivo férreo en el departamento de Cundinamarca y Bogotá, proyecto en etapa de factibilidad que plantea 2 corredores (**Occidente:** Faca-Madrid-Mosquera-Funza; **Corredor sur:** Soacha y Bogotá)
- Rehabilitación de 50 Kms de corredor férreo línea Facatativá – La Esperanza, y mantenimiento y cerramiento del corredor férreo Soacha – hasta el salto de Tequendama.
- En favor de la seguridad de la comunidad del Municipio de Soacha y como parte del proceso de seguimiento a las obras de la doble calzada Bogotá - Girardot el Departamento ha promovido la



## OBJETIVO 4. FORTALECIMIENTO INSTITUCIONAL PARA GENERAR VALOR DE LO PÚBLICO

Este objetivo busca Fortalecer EL VALOR DE LO PÚBLICO CON Seguridad, Convivencia, Buen Gobierno, Transparencia, Participación Real y Corresponsabilidad de la Sociedad Civil

Nuestra certificación: la mejor muestra de compromiso de todos los funcionarios. ¡Felicitaciones!



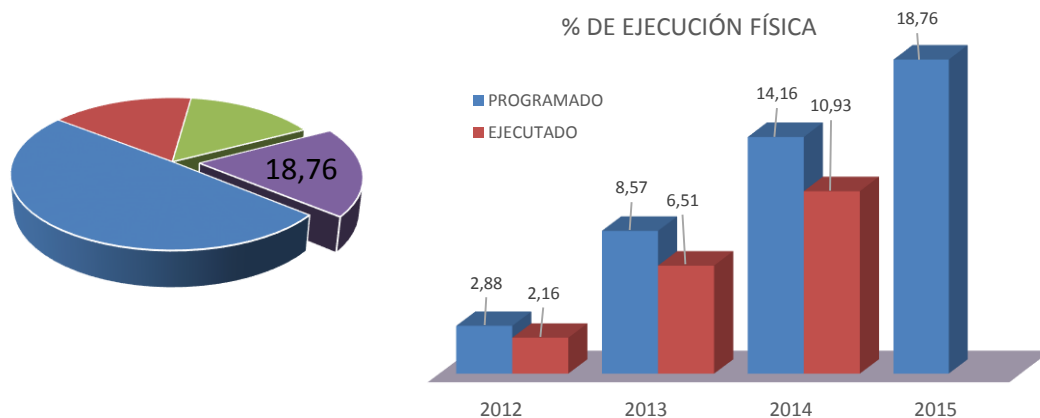
Los aportes de este objetivo al Plan de Desarrollo “Cundinamarca Calidad de vida”, se hacen mediante la consecución de 7 metas de impacto, ejecución de 8 programas, cumplimiento de 15 metas de resultado y logro de 105 metas de producto. Ver tabla adjunta.

PROGRAMAS	Metas de Resultado	Metas de Producto	%
SEGURIDAD Y CONVIVENCIA CON DERECHOS HUMANOS	1	17	2.5
MODERNIZACION DE LA GESTION	5	25	3.7
EMPODERAMIENTO LOCAL PARA LA EQUIDAD Y LA UNIDAD TERRITORIAL	3	9	1.7
CUNDINAMARCA CON ESPACIOS DE PARTICIPACION REAL	1	12	2.2
CULTURA E IDENTIDAD CUNDINAMARQUESA	1	4	0.6
TIC EN CUNDINAMARCA	2	24	5.8

CUNDINAMARCA GOBIERNO INTELIGENTE CON DECISIONES INFORMADAS	1	5	0.8
SEGUIMIENTO Y EVALUACION PARA MEJOR DESEMPEÑO	1	9	1.5

## AVANCE EN LA EJECUCIÓN FÍSICA DE METAS.

Se ha logrado un avance acumulado en los años (2012-2014) de 10.93% frente a lo programado que corresponde a 14.16%, es decir que existe un atraso en la ejecución del 3.23%. Ver Gráfica



Fuente: Secretaría de Planeación de Cundinamarca

## En Cundinamarca, así crecemos en el valor de lo público

- Cundinamarca es un territorio más seguro por la disminución significativa del 26% de los delitos.
- El 100% de nuestros municipios cuentan con acceso a internet en sus principales instituciones públicas.
- El 100% de nuestras cabeceras municipales disponen de conectividad a internet con fibra óptica.
- Cundinamarca fue certificada bajo la Norma Internacional ISO 9001:2008 registro numero SC-CER303297, la Norma Nacional NTCGP 1000:2009 registro número GP-CER 303299 y el sello Internacional IQNET CO-SC-CER303297.
- El Departamento de Cundinamarca mantuvo su calificación de riesgos de la deuda pública AA+, garantizando la estabilidad tributaria y la sostenibilidad fiscal en el largo plazo.
- El 100% de nuestros municipios mejoraron su indicador de gobierno abierto IGA, logrando mayor transparencia, accesibilidad y receptividad de la información de las entidades territoriales.

- Cundinamarca se consolida como una entidad financieramente sostenible ocupó el 1er puesto de desempeño fiscal según Ranking publicado en el 2014 por parte del DNP.
- “PREMIO INGENIO COLOMBIA 2014” EN LA CATEGORÍA GOBIERNO”, organizado por la Federación Colombiana de la Industria de Software y Servicios Asociados –Fedesoft-, por la iniciativa de la Historia Clínica Electrónica Unificada (HCEU) reconocida como la mejor iniciativa colombiana en innovación de software con excelentes resultados y alto impacto.
- El índice de estudiantes por computador se ubicó en 6 alumnos por equipo de cómputo, es decir que el indicador logró disminuir en 6 estudiantes por equipo de cómputo con respecto a la vigencia 2013.
- El Departamento cuenta un Sistema de Información Integrado en Salud -SIIS- en cada una de las 37 ESEs centralizadas y 15 descentralizadas de la Red Hospitalaria Pública del Departamento, generando la Historia Clínica Electrónica y habilitados para ser articulados a través del Sistema de Información Unificado en Salud -SIUS-, con el fin de generar la Historia Clínica Electrónica Unificada.
- El 100% de los municipios de Cundinamarca mejoran el Índice de Gobierno Abierto – IGA

Así mismo nos hemos comprometido a responder a las expectativas de la ciudadanía y renovar la credibilidad a través de la garantía de prestación de servicios de alta calidad, la obtención de resultados de desarrollo y la generación de confianza entre el gobierno y los ciudadanos, mediante la ejecución de los siguientes programas:

#### PROGRAMA: SEGURIDAD Y CONVIVENCIA CON DERECHOS HUMANOS

Nuestro interés es hacer de Cundinamarca un territorio más seguro, próspero y confiable, para el desarrollo de las actividades de sus habitantes, se convierte en un reto de esta administración, lo cual conlleva a garantizar al ciudadano mejores niveles de protección a la vida y a sus bienes, siempre observando el cumplimiento y respeto de los derechos humanos.

**AVANCE EN LA EJECUCIÓN FÍSICA DE METAS.** Se ha logrado un avance acumulado en los años (2012-2014) de 1.4% frente a lo programado que corresponde a 1.92%, es decir que existe un rezago en la ejecución del 0.53%. Ver Gráfica



SC - CER 303297



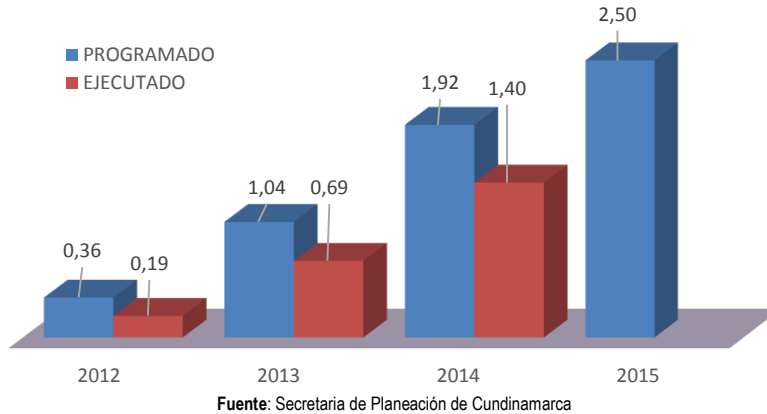
CO - SC - CER 303297



GP CER 303299



**% DE EJECUCIÓN FÍSICA**



Estamos logrando nuestros propósitos mediante la buena ejecución de actividades y consecución de los logros y resultados tales como:

Le apostamos a que al finalizar el presente gobierno lograríamos reducir en un 20%, la frecuencia de los delitos que atenten contra la seguridad ciudadana y democrática. Lo estamos logrando:

- Cundinamarca redujo de 16.6 en 2011 a 16 en 2014 la tasa de homicidio por cada 100.000 habitantes.



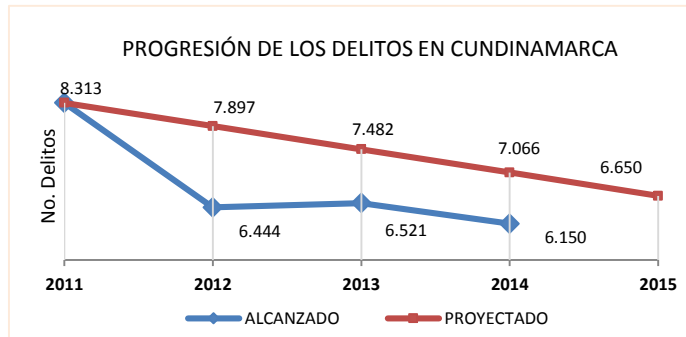
Cundinamarca para el año 2014 alcanzó una tasa de homicidas por 100 mil habitantes de 14 y se ubica como el segundo departamento después de Boyacá con más baja tasa de homicidios.

FUENTE: Observatorio del delito Policía Nacional seccional de Investigación criminal – Cundinamarca. Enero de 2015

En Cundinamarca el 55% de los Municipios (64) no registraron homicidios en lo transcurrido de 2014. Así mismo se registró 129 días sin hechos violentos en todo el Departamento

- Se redujo en un 26% el total de delitos entre los años 2011 y 2014.

Contribuimos a la reducción del delito al pasar de 8.313, según el indicador base a 31 de diciembre de 2011 a 6.150 delitos a 31 de diciembre de 2014, esto es equivalente a una reducción del 26%. Así mismo se disminuyó el índice de delincuencia en el año 2014 en 52%.



Fuente: Observatorio del delito Policía Nacional seccional de Investigación criminal – Cundinamarca. Enero de 2015

Estos resultados se han logrado gracias a un conjunto acciones y proyectos que han impactado favorablemente en la vida ciudadana y democrática de los Cundinamarqueses.

#### LOGROS:

- Municipios más seguros manteniendo el pie de fuerza incorporado en el año 2013 en 41 municipios, esto gracias a recursos del departamento, los Municipios y la Policía Nacional, con el fin de lograr una mayor interacción entre la Comunidad y las instituciones que prestan la Seguridad: (550 Auxiliares Regulares de Policía en los siguientes Municipios; Yacopí, Pacho, La Palma, Villagómez, Apulo, Chía, Cajicá, Cota, Tenjo, Sopo, La Calera, Girardot, Gachancipá, Soacha, Mosquera, Funza, Zipaquirá, Cachipay, Tuncuncipá, Ricaurte, Fusagasugá, Guaduas, San Juan de Rioseco, Cucunuba, Arbelaez, Nocaima, Nimaima, Tabio, Silvania, Sibate, Ubaté, El Colegio, Guasca, Guayabal de Siquima, Cogua, Bojacá, El Rosal, Facatativá, Madrid, La Mesa y Quipile). **Inversión \$ 3.413 millones**
- La fuerza pública y las organizaciones comunitarias cuentan con mejores elementos de comunicación, tecnología, movilidad y logística:
  - Se conformó un centro de atención e información con 25 patrulleros con disponibilidad las 24 horas para la vigencia 2014.
  - Se adquirieron 25 Motocicletas de alto cilindraje con destino a la brigada XIII del ejército, con el fin de fortalecer la seguridad en la zona Rural del Departamento y las zonas periféricas de los Municipios Colindantes con el Distrito Capital con sus respectivas dotaciones de clima frío.
  - Adquisición de 55 Patrullas (27 policía del departamento, SIJIN 20, SIPOL 6, GAULA 2, Región 1) y 78 motos de alto cilindrajes para la Policía del Departamento, 35 vehículos para los alcaldes municipales, 1 vehículos y 51 motos de alto cilindraje para la Brigada XIII y Fuerza Aérea 2 Vehículos.
  - Se fortaleció para la vigencia 2014 la Seguridad y Atención del Riesgo con la consolidación del 123 de Departamento.
  - Dotación para la Brigada XIII para tener la atención oportuna de los riesgos de Desastres que presta apoyo penante el Ejército Nacional apostado en el Departamento.
  - Se fortaleció la inteligencia de la Policía de Cundinamarca mediante la dotación de la sala CIEPS (Centro de Inteligencia Especializada de la Policía- sala de crisis). **Inversión \$ 10.830 millones**
- Mejores instalaciones para la fuerza pública al servicio de la seguridad en el departamento:



SC - CER 303297



CO - SC - CER 303297



GP CER 303299



- Se construyó y dotó las Estaciones de Policía de: Del Municipio de Cota, San Juan de Rioseco, Soacha, Quipile (Inspección La Sierra). Inversión \$ 1.100 millones
- Se fortaleció el Observatorio del Delito en el Departamento, permitiendo estructurar la red de seguimiento a la seguridad con la articulación de la Policía Nacional, Fiscalía Nacional, ICBF, Defensoría del Pueblo, Veedurías Ciudadanas, Medicina Legal y demás instituciones Nacionales, Departamentales y Municipales. Se logró su articulación con el observatorio del delito Bogotá. Inversión \$ **400 millones**
- Realización de Talleres de socialización en la reactivación de los Comités para la prevención de la producción, comercialización y consumo de drogas y sustancias psicoactivas con la participación de la ciudadanía en 9 provincias (Tequendama, Rionegro, Alto Magdalena, Bajo Magdalena, Medio Magdalena, Oriente, Sabana Centro, Sabana Occidente, Gualivá). Inversión \$ **200 millones**
- Mano dura al Microtráfico en 2014: se reactivaron 25 Comités de Lucha contra la Comercialización de drogas psicoactivas en el Departamento de Cundinamarca. (Fosca, Ubaque, la Vega, Tabio, Cajicá, Puerto Salgar, Facatativá, Pandi, Caquezá, Chipaque, Puli, Guayabetal, Madrid, Cogua, Quebradanegra, Une, Cachipay, Anolaima, Zipaquirá, Granada, La Mesa, Paratebuena, Sylvania, Fusagasuga, Vergara) Inversión \$ **210 Millones**
- Se capacitaron a 783 funcionarios Públicos del orden Departamental y Municipal sobre cómo acceder fácilmente a la justicia en el Departamento de Cundinamarca. **Inversión \$ 50 millones.**
- Justicia y consolidación de la paz: Se implementó y se puso en Funcionamiento la Instancia Territorial de Derechos Humanos y del Derecho Internacional Humanitario, quien es la que Coordina, articula, implementa y da el Seguimiento de la política pública de Derechos Humanos y Derecho Internacional Humanitario.
- Se adelantó convenio Tripartita Ministerio del Interior, Secretaria de Gobierno y Municipio de Viotá con el fin de Construir el Centro de Convivencia Ciudadana y de Justicia para la provincia del Tequendama. Inversión: \$ **220 Millones.**
- En 2014 se realizaron 13 brigadas de servicio social con el apoyo de la BRIGADA XIII, los municipios más vulnerables del departamento han recibido asistencia social, médica, psicológica y jurídica con el fin de coadyuvar al propósito de superar la pobreza en el departamento. Inversión: \$ **119 Millones**

### PROGRAMA MODERNIZACIÓN DE LA GESTIÓN

Este programa fortalece la institucionalidad para garantizar con eficiencia y eficacia en la gestión pública, bienes y servicios de calidad, generando la confianza de los ciudadanos a través del cumplimiento de sus expectativas y mejor calidad de vida.



SC - CER 303297



CO - SC - CER 303297



GP CER 303299

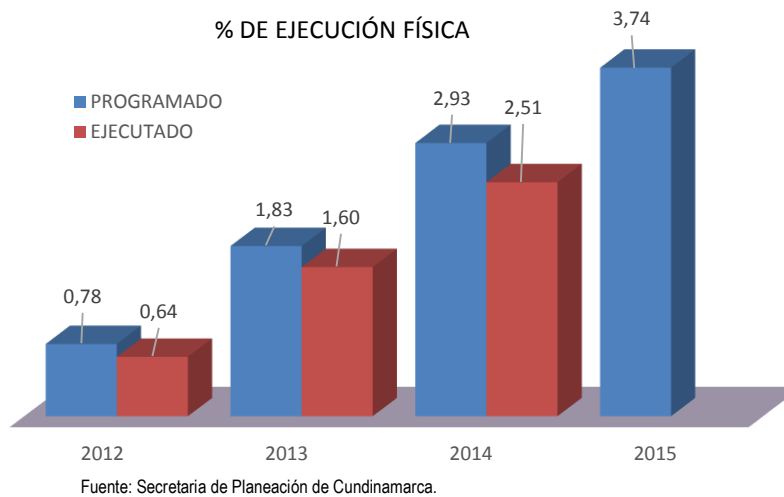


Secretaría de Planeación, Sede Administrativa. Calle 26 51-53.  
 Torre Central Piso 5.  
 Bogotá, D.C. Tel. (1) 749 1652 - 749 1675 -749 1676  
[www.cundinamarca.gov.co](http://www.cundinamarca.gov.co)



## AVANCE EN LA EJECUCIÓN FÍSICA DE METAS.

Se ha logrado un avance físico acumulado en los años (2012-2014) de 2.51% frente a lo programado que corresponde a 2.93%, es decir que existe un atraso en la ejecución del 0.42%. Ver Gráfica



Hemos crecido en el valor de lo público, transparencia, estabilidad tributaria, sistema de calidad y resultados de la gestión, mediante logros como:

- La Gobernación de Cundinamarca fue certificada bajo la Norma Internacional ISO 9001:2008 registro numero SC-CER303297, la Norma Nacional NTCGP 1000:2009 registro número GP-CER 303299 y el sello Internacional IQNET CO-SC-CER303297 emitidas el 28 de marzo de 2014 por el Instituto Colombiano de Normas Técnicas y Certificación ICONTEC



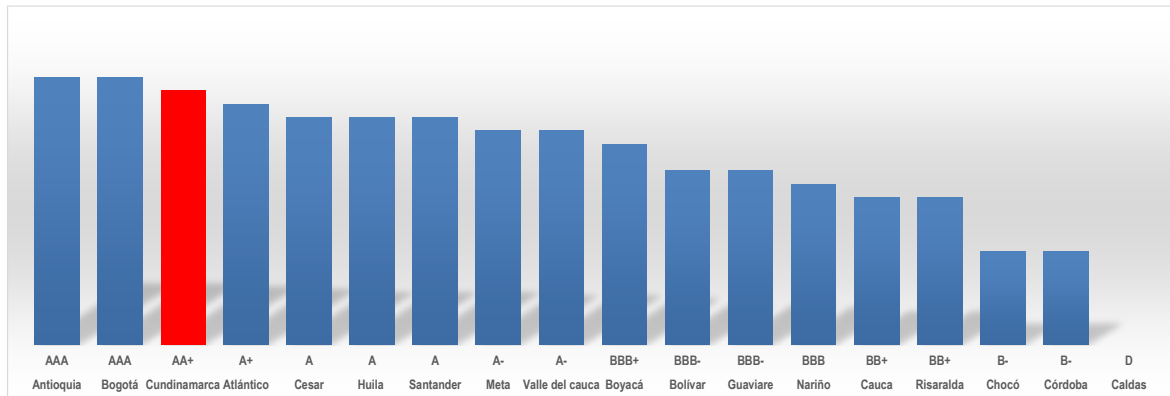
- En el marco del Sistema de Gestión de Calidad del Departamento la Secretaría de Educación aportó al proceso Promoción del Desarrollo Educativo, al proceso misional de **atención al ciudadano** y a los procesos de apoyo de **gestión contractual, gestión documental, gestión jurídica y gestión financiera**, la Gobernación de Cundinamarca se certificó en la NTCGP 1000:2009 e ISO 9001:2008, en el 2014. Con esta certificación se alcanza la meta propuesta de cinco procesos certificados en el cuatrienio ya que en los años anteriores la secretaría se certificó en los 4 procesos establecidos por el Ministerio de Educación: calidad educativa, cobertura, talento humano y atención al ciudadano.
- Cundinamarca líder en modernización normativa y tecnológica es el único departamento del país en contar con los estatutos de rentas y orgánico de presupuesto actualizados y modernizados.

El manejo responsable de las finanzas departamentales garantía de estabilidad tributaria y la sostenibilidad fiscal en el largo plazo, con logros como:



- Cundinamarca mantuvo su calificación de riesgos de la deuda pública AA+, garantizando la estabilidad tributaria y la sostenibilidad fiscal en el largo plazo.

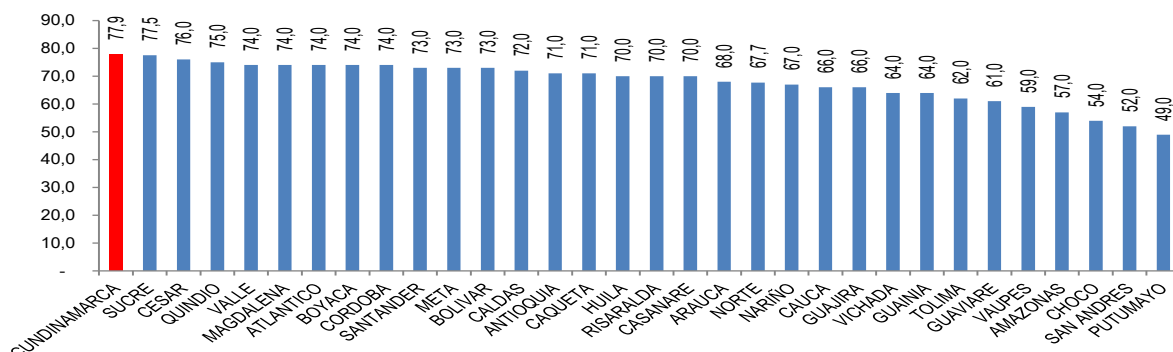
Comparando a Cundinamarca con el resto de departamentos, en capacidad de pago se ubica en el 2 puesto después de Antioquia y Bogotá.



Fuente: Calificadoras de riesgo  
 Cálculos: Oficina de Análisis Financiero

- El departamento de Cundinamarca se consolida como una entidad financieramente sostenible.

Según el informe del Ranking Departamental del Departamento publicado en el 2014 por parte del DNP ubicó a Cundinamarca en el 1<sup>er</sup> puesto de desempeño fiscal pasando de 76,26 puntos en el 2012 a 77,85 puntos en el 2013.



Fuente: DNP informe del Ranking Departamental de desempeño fiscal 2014

**Cundinamarca avanza hacia una red pública hospitalaria equilibrada mediante:**

- Con el apoyo financiero de las 52 E.S.E.s del Departamento por la valor de \$ 80.471 millones, para atender: el Mejoramiento de garantía de la calidad, Gestión Documental, adquisición de ambulancias, con énfasis especialmente en apoyo al Programa de Saneamiento Fiscal y Financiero a la Red Hospitalaria del Departamento, por la condición de haber sido categorizadas en alto y mediano riesgo financiero.

Hemos avanzado con logros como:

- Logrado el ajuste institucional se han adelantado actividades relacionadas con el mantenimiento de la organización interna, en cuanto a la revisión y actualización de los manuales de funciones para las dependencias del sector central de la gobernación. Manuales proyectados (28).se llevó a cabo para las entidades que lo requerían acorde a sus necesidades.
- La Secretaría de la Función Pública actualizó el 100% de las historias laborales de los funcionarios activos, conforme a los lineamientos establecidos en la Ley 594 de 2000 y la Circular 04 de 2003 del Archivo General de la Nación. (1.548 historias laborales).
- Se adelantó la asistencia técnica a 50 entidades en temas de modificación de las plantas de personal, manual de funciones y ajustes a escalas salariales así: 34 ESEs del Departamento, 9 entidades descentralizadas y 7 municipios
- La corporación Social de Cundinamarca contribuyo a mejorar la calidad de vida de los Cundinamarqueses mediante: la aprobación de 2.572 créditos que generaron desembolsos por \$ 64.137 millones de pesos y la ampliación de la cobertura de sus programas de bienestar social hacia sus afiliados
- Con la participación de los expertos internacionales de la agencia de cooperación JICA, el Departamento Nacional de Planeación, La Cámara de Comercio, el SENA, los representantes de la Alcaldía Municipal de Susa y la comunidad se realizó la evaluación de la iniciativa OVOP del municipio determinando la necesidad de reorientarla con el fin de identificar el producto y lograr el acuerdo comunitario, para lo cual se formuló un plan de trabajo para el año 2015.
- Se ha consolidado el espacio de gestión de orden internacional con la Agencia de Cooperación Japonesa JICA con el interés de apoyar los procesos de identificación de productos y acuerdos comunitarios que permitan fortalecer procesos productivos y asociativos de desarrollo económico local
- Modernización de 10 Empresas Sociales en igual número de municipios (Madrid, El Rosal, Villeta, Ubaté, Fusagasugá, La Mesa, Cota, Puerto Salgar, Silvania y Caquezá).
- La Secretaria de Salud fortalece la gestión pública mediante el apalancamiento financiero a la red pública del Departamento en los siguientes aspectos: Infraestructura física, Dotación y mobiliario, Unidades móviles y arquitectónico. Con una inversión de \$ **29.644** millones
- 83% de Cumplimiento del Sistema Obligatorio de Garantía de la Calidad en las Empresas Sociales del Estado. Lo anterior debido a que las instituciones han tenido que ajustar sus procesos y realizar las autoevaluaciones relacionadas con la normatividad vigente. (Resolución 1441 de 2013 y resolución 2003 de 2014)
- Se cuenta con la Política de Gestión en Docencia, tiene como fin dar cumplimiento a los criterios y directrices de acción, de la relación Docencia - Servicio en los Hospitales de la Red de Cundinamarca.



SC - CER 303297



CO - SC - CER 303297



GP CER 303299



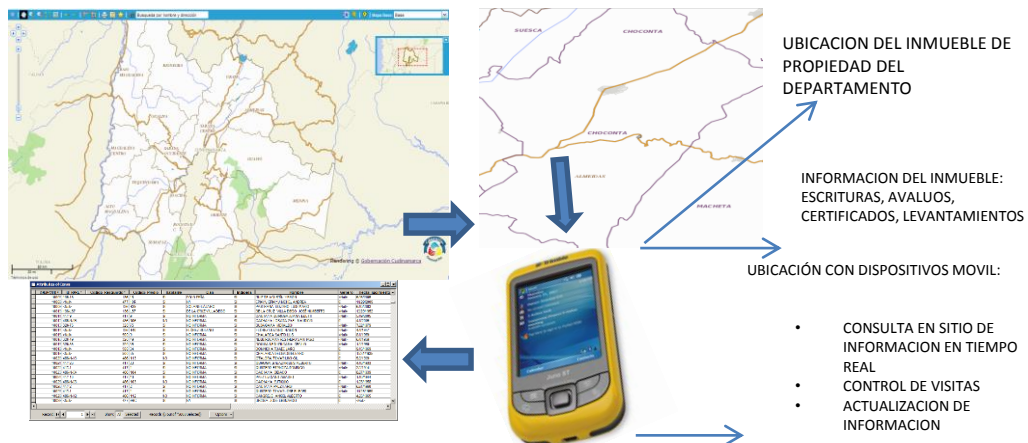
- Se implementó el programa de Cirugía segura en 12 Hospitales de la Red Pública:
- Desarrollar en el Departamento de Cundinamarca las acciones competentes de Inspección, Vigilancia y Control en el 100% de los sujetos susceptibles de intervención en el marco de la Prestación de servicios de salud, Aseguramiento, Financiamiento del SGSSS y Salud Publica.
- Protección al usuario mediante la Implementación de los programas de tecnovigilancia y fármacovigilancia, con el fin de monitorear y analizar los eventos adversos y poder promover la cultura del reporte y la prevención en los prestadores de servicios de salud del Departamento.
- Prestar un mejor servicio a la comunidad con el Mantenimiento y adecuación de 3 predios Noveno piso torre central (apto Despacho Sr. Gobernador), Asamblea Departamental y CERCUN, Construcción y Remodelación: 5 predios los pisos 5 - 4 - 3 - 2 y 1 de la torre central. Compra de 5 Predios: Municipios de Caparrapí, Viotá, Villapinzon (2) y Gacheta.



En la compra de bienes de invirtió \$ 3.980 millones

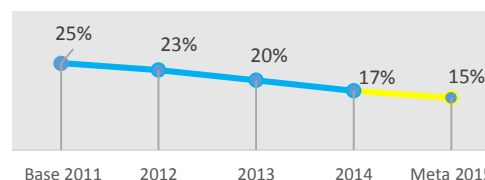
- Se implementó una herramienta informática, que permite capturar la información de cada predio como ubicación, aspectos físicos y jurídicos de los inmuebles de propiedad del Departamento
- La implementación del sistema de georeferenciación se realizó en la web del Departamento, siguiendo las metodologías establecidas por el IGAC, para el manejo de la información espacial requerido en el Documento CONPES 3585.

**GEOREFERENCIACION DE INMUEBLES DE PROPIEDAD DEL DEPARTAMENTO DE CUNDINAMARCA**



- Se implementó el procedimiento de PQRS en la ruta de atención al ciudadano del Sistema de Gestión Documental (mercurio), permitiendo seguimiento y trazabilidad. Se actualizó el formato de encuesta de satisfacción de los usuarios y se aplicó en el mes de noviembre subiendo el grado de satisfacción al 70%.
- Se actualizaron las 117 TRD, se restauraron y organizaron 12.000 planos del archivo central, se realizaron 32 transferencias documentales, se capacitaron 314 funcionarios del sector central en organización de archivos de gestión y transferencias documentales
- Se coadyuvó a la suscripción de seis (06) acuerdos de cooperación nacional e internacional: Se realizaron importantes alianzas estratégicas con diferentes actores públicos y privados del orden local, regional, nacional e internacional, con el fin de propiciar y poner en marcha seis (6) iniciativas y proyectos que contribuyen a la preparación del departamento y sus municipios (en especial Viotá y La Palma) para el posconflicto y la construcción de una paz sostenible y duradera.
- Apoyo en la gestión de recursos de cooperación nacional e internacional, que se estima en **\$1.771 millones pesos**, con base en la información remitida por las Agencias de Cooperación, Organismos Internacionales y Gobiernos Extranjeros acreditados en Colombia (fuente: Secretaría de Cooperación y Enlace Institucional).
- Cundinamarca se ocupa el **puesto No. 7 a nivel nacional** en la gestión de recursos de cooperación, avanzando 14 puestos entre el 2013 y el 2014, teniendo en cuenta que se encontraba en el puesto 21. Dentro de los primeros lugares en el ranking de gestión de cooperación de los territorios en el 2014 se encuentran los departamentos de Magdalena, Nariño, Antioquia, Bolívar, Valle del Cauca y Chocó.
- En el 2014 se logró que **doce (12) Cundinamarqueses** se beneficiaran de becas-cursos especializados en China, Corea del Sur, España, Japón, Tailandia y Uruguay
- La secretaria de movilidad implementó en asociación con la Secretaría de Hacienda una serie de acciones y estrategias, que permitieron aumentar el hasta en un 142.41 % el recaudo por concepto de trámites y servicios de tránsito, toda vez que, para la vigencia 2014, se recaudó la suma de \$ 11.321.228.107, por concepto de servicios, multas por infracciones de tránsito e intereses de las multas, que constituye una cifra muy superior a la meta de recaudo establecida en el presupuesto inicial estimado que fue de \$7.949.542.00, es decir se tuvo un mayor recaudo por valor de \$3.371.686.918.
- Disminución del 3% en el contrabando, adulteración, falsificación, evasión y elusión de los recaudos en 2014, se ha pasado de una evasión de 25% al 17%, lo que representa un cumplimiento del 80% de la meta programada para el cuatrienio.
- Los ingresos del Departamento aumentaron un 6% en el 2014 con respecto a lo presentado en el 2013. Se resalta el comportamiento de los ingresos corrientes los cuales aumentaron un 5% lo que representó un incremento de \$44 mil millones. El impuesto de vehículos aumentó un 42% porque en el 2014 la administración incorporó ingresos de vigencias anteriores. Otro aumento significativo se presentó en las rentas relacionadas al consumo de licores, participaciones del monopolio y cerveza las cuales crecieron en promedio al 5% a pesar de las normas restrictivas a los conductores ebrios. Las estampillas crecieron un

COMPORTAMIENTO DE % DEJADO DE PERCIBIR



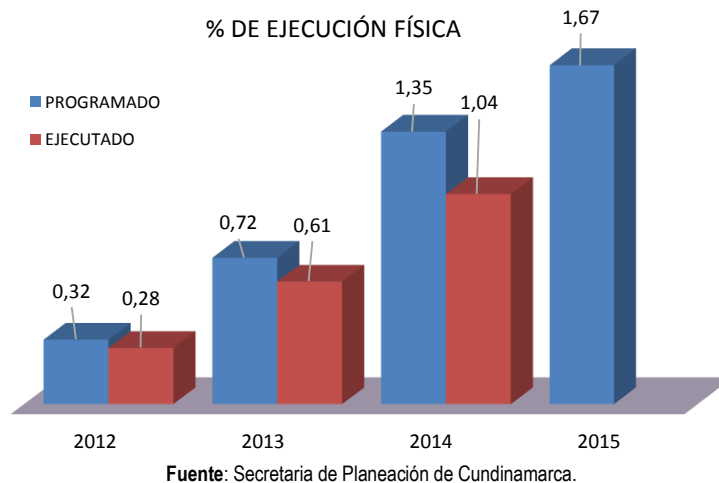
20% gracias a la ordenanza 207 de 2013, modificada por la ordenanza 216 del 2014 que ajustó las tarifas y amplió la fiscalización a los sujetos pasivos responsables del pago de las estampillas

**PROGRAMA EMPODERAMIENTO LOCAL PARA LA UNIDAD Y EQUIDAD TERRITORIAL**

Con el mejoramiento de la capacidad institucional y de desempeño en las diferentes entidades públicas, se contribuye a la equidad territorial de los municipios de Cundinamarca; frente a las metas planteadas del Plan de Desarrollo Departamental.

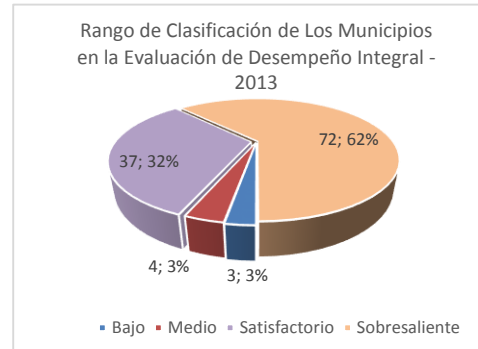
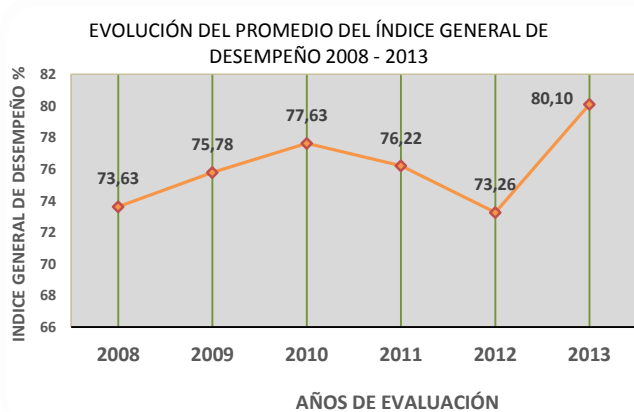
**AVANCE EN LA EJECUCIÓN FÍSICA DE METAS.**

Se ha logrado un avance acumulado en los años (2012-2014) de 1.04% frente a lo programado que corresponde a 1.35%, es decir que existe un atraso en la ejecución del 0.31%. Ver Gráfica



Se ha mejorado nuestra capacidad institucional y el desempeño de los municipios de Cundinamarca con:

- Mayor transparencia, accesibilidad y receptividad de la información de las entidades territoriales, es así como el 100% de nuestros municipios en el año 2014 mejoraron su indicador de gobierno abierto IGA, con respecto al año 2011, solo 8 municipios no superaron el puntaje de 60 puntos. (Cabrera, Caparrapí, Gachalá, Granada, Caqueza, La Palma, Quetame y Viotá).
- El 97.41% de los municipios de Cundinamarca es decir 113, superaron la calificación del 60% en el índice de desempeño municipal para el año 2013, 7 más que el año inmediatamente anterior. Solo 3 municipios no lograron superar este promedio ellos fueron Topaipí, Nariño y Quipile. Esta calificación es calculada por la Dirección de Desarrollo Territorial del DNP.
- En el rango de clasificación del índice de desempeño integral, los municipios de Cundinamarca obtuvieron un promedio de 80,10 % siendo el único departamento del país ubicado en el rango “Sobresaliente”.



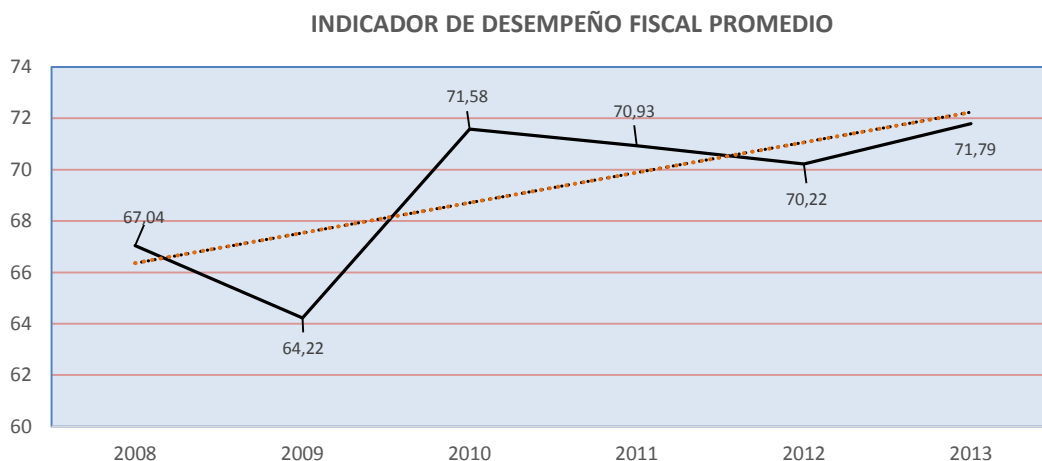
Fuente: Secretaria de Planeación de Cundinamarca, 2013

Para el año 2013, el promedio general del índice de desempeño de los municipios del departamento fue de 80,10%, aumentando en un 6,84% en relación con el año anterior que fue del 73,26%, para el año 2011 se obtuvo un promedio de 76,22%; para el 2010 de 77,63%, 2009 de 75,78% y en el 2008 de 73,63%.

Del año 2011 al año 2012 se observa disminución de 2,96 puntos esto se debe al ajuste que realizó el DNP a la metodología en el componente de eficacia y al cambio de administración de los entes territoriales

Según el rango de clasificación dado por el DNP en Cundinamarca 72 municipios fueron sobresalientes. 37 satisfactorios, 4 en nivel medio y solo 3 fueron catalogados como bajos.

- 5 municipios del departamento de Cundinamarca se ubicaron dentro de los 10 primeros puestos a nivel Nacional: Cajicá, Sopó, Tocancipá, Cota y Tenjo.



Fuente: Secretaria de Planeación de Cundinamarca, 2014

- El índice promedio de Desempeño Fiscal de los 116 municipios que conforman el Departamento de Cundinamarca, fue de 71.79%, para el año 2013.
- El municipio que obtuvo el mejor indicador de desempeño fiscal fue Cajicá, con el 88.36%, ocupando el puesto 3 a nivel Nacional y el primer puesto a nivel Departamental

Mediante la asistencia técnica se fortalecieron capacidades técnicas de funcionarios municipales y departamentales en temas de aplicabilidad a las funciones que desempeñan.

TEMATICA DE ASISTENCIA	BENEFICIARIOS	ENTIDADES
ASISTENCIA TÉCNICA GESPROY, SUIFP Y MGA	1205	109
CAPACITACIÓN SOFTWARE SIG	3	3
CONTRATACIÓN ESTATAL	131	
DIAGNÓSTICO POLÍTICA DE JUVENTUD	1	1
ESTRATIFICACIÓN	3	3
EVALUACIÓN DESEMPEÑO INTEGRAL	208	114
FINANZAS MUNICIPALES	116	116
POLÍTICA ANTICORRUPCIÓN	7	
POLÍTICA DE INFANCIA Y ADOLESCENCIA	7	
POLÍTICA DE RACIONALIZACIÓN DE TRÁMITES	2	4
POLÍTICA DE HISTORIA CLÍNICA	1	1
PROCESOS DE PARTICIPACIÓN Y DESARROLLO TERRITORIAL	100	30
PROYECTOS DE INVERSIÓN		58
CONSEJO DEPARTAMENTAL DE ARCHIVOS	455	116

Fuente: Secretaría de Planeación de Cundinamarca

Se capacitaron 666 funcionarios: En sensibilización sobre actividad monopolística y arbitrio rentístico con el propósito de evitar juegos ilegales en las 13 Provincias; capacitación seminario sobre planeación, desarrollo y técnica legislativa en las 15 Provincias; taller liderazgo y trabajo en equipo en el Municipio de Gutiérrez; capacitación en procesos contravenciones comunes y especiales, lanzamiento por ocupación de hecho, procesos ordinarios civiles de policía, y capacitación en manejo básico de computadores y herramientas ofimáticas.

- Se apoyó la realización de 4 procesos electorales: Dos procesos presidenciales en primera y segunda vuelta; proceso electoral correspondiente a elecciones de Congreso de la República; la consulta de la creación Área Metropolitana del Sol.
- Entrega de inmobiliario a 9 Casas de Gobierno de los municipios de Albán, Cajicá, Fosca, Fúquene, Jerusalén, Sasaima, Supatá, Ubaque y Villagomez, como apoyo en la gestión administrativa.

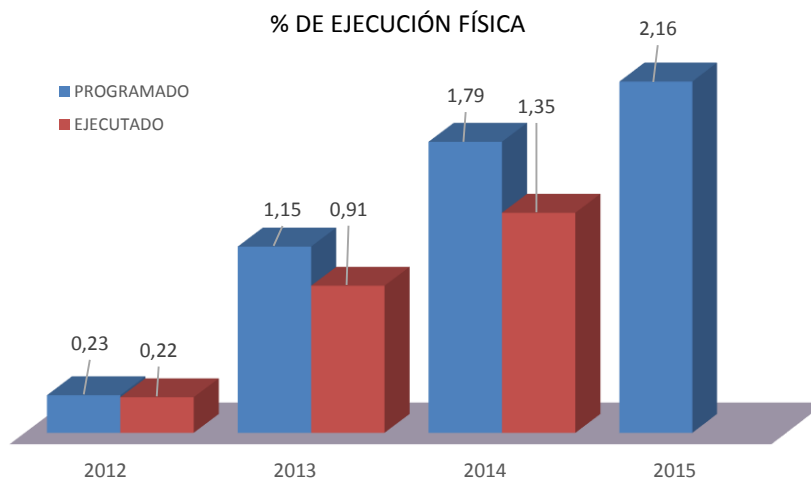


**PROGRAMA: CUNDINAMARCA CON ESPACIOS DE PARTICIPACIÓN REAL**

Nos interesa incluir un ciudadano comprometido, propositivo y empoderado que pueda incidir en el desarrollo local, para lo cual hemos fortalecido las diferentes organizaciones ciudadanas y estimulado su participación en los diferentes eventos y proyecto donde el ciudadano se reconozca y obtenga satisfacción y reconocimiento por su labor.

**AVANCE EN LA EJECUCIÓN FÍSICA DE METAS.**

Se ha logrado un avance acumulado en los años (2012-2014) de 1.35% frente a lo programado que corresponde a 1.79%, es decir que existe un atraso en la ejecución del 0.44%. Ver Gráfica



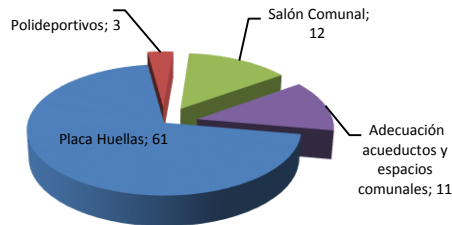
Fuente: Secretaría de Planeación de Cundinamarca

El compromiso es que el 100% de nuestra comunidad se involucre en las diferentes instancias de participación en el desarrollo de sus programas y proyectos generando corresponsabilidad con participación real y activa.

**LOGROS**

- Se construyeron 87 nuevas obras con participación de igual número de organizaciones comunales en 53 municipios del Departamento entre placa huellas, polideportivos, salones comunales y mejoramiento de espacios y acueductos comunitarios, de esta manera se asegura que con los mismos recursos se alcancen mejores resultados en el desarrollo de entornos más amables para las comunidades.

**OBRAS CONSTRUIDAS EN 2014 CON PARTICIPACION DE LAS JAC**



Fuente: IDACO Enero de 2015

Con las 87 nuevas obras, en total durante el cuatrienio se tendrían 192 construcciones, superando ampliamente la proyección del Plan de Desarrollo que fueron 116. La inversión realizada en 2014 fue de: **\$ 4.138 Millones**

- Se entregaron kit de mantenimiento y conservación de obras, en 14 municipios para que las comunidades realicen directamente el mantenimiento de la obra ejecutada Inversión \$ 369 Millones
- En 2014 se embellecieron 17 cabeceras municipales con la implementación del programa “ruta de colores”, con una inversión de \$ 1.143 Millones. Ahora se cuenta con 70 cabeceras más amables con su entorno.
- Se generaron capacidades de gestión en 762 organizaciones comunales de los 116 municipios a través de capacitaciones, talleres, foros, encuentros y cumbres comunales en diversos temas: resolución de conflictos, liderazgo, emprendimiento comunal, administración y gestión solidaria y comunal, asesoría, acompañamiento en tramites comunales, conciliación y convivencia comunal



- Se dotaron a 290 JAC de 97 municipios, mediante entrega de equipos de oficina con una inversión de \$ 1.648 millones.
- Se desarrolló el programa “Vive y crece en Acción comunal” en 80 municipios, dirigido a niños, adolescentes y jóvenes buscando promover la participación y vinculación de estos grupos etarios a las organizaciones comunitarias. Inversión de \$ 220 millones
- Se fortalecieron 1.406 organizaciones comunitarias del departamento a través de eventos de integración y

participación con dinámicas de comunicación en encuentros, foros, talleres, capacitaciones y cumbres comunales. Se realizó la celebración del día de la Acción Comunal para el Departamento y se participó, con la firma de convenios, en la celebración de varios municipios. Se brindó capacitación en herramientas informáticas de comunicación, e mail e interacción con nuestra página web y programación y utilización de equipos Avanteles. Inversión \$650 Millones

- Las organizaciones de participación ciudadana se han fortalecido con:
  - Se conformó la plataforma de juventud como instancias locales de participación juvenil es un logro en la medida que se orienta a contar con jóvenes organizados y formados para incidir en las políticas locales y departamentales en la definición y ejecución de proyectos que generen oportunidades reales para la población juvenil en el departamento.
  - Promoción, conformación y fortalecimiento de 63 consejos consultivos de mujeres a nivel municipal con la participación activa de las consejeras para incidir en las políticas públicas.
  - Se crearon 364 veedurías ciudadanas que están generando en los funcionarios públicos y especialmente en la sociedad civil la necesidad de hacer seguimiento a los recursos públicos, no solamente en el auditaje de los mismos, sino también la presencia de la sociedad civil al momento de priorizar el gasto público de otra parte se debe resaltar que el resultante de la puesta en marcha de las veedurías ciudadanas ha generado cultura del conocimiento administrativo, jurídico, presupuestal y principalmente en el tema de la contratación. Todos éstos elementos tendrán un impacto significativo en el cambio de la cultura ciudadana al momento de la toma de decisiones en los debates electorales venideros, finalmente debemos considerar que el control social mediante la Ley 850 de 2003, ha propiciado la posibilidad que todo el conglomerado social participe de la misma, es decir, estamentos culturales, deportivos, económicos, sociales y políticos participen del control social a los recursos públicos.
  - Se organizó el X Congreso departamental de Planeación, actividad que busco empoderar a los consejeros territoriales del rol de control social y de la importancia de su gestión en el mejoramiento de la calidad de vida de los ciudadanos a través del papel que desempeñan en los procesos de planeación de mediano y largo plazo a saber: Plan de desarrollo y planes de ordenamientos territorial.
  - Se realizaron 4 jornadas provinciales (Ubaté, Alto Magdalena, Sumapáz y Gualivá) de capacitación a consejeros municipales, en las que participaron 134 consejeros. Los principales temas de la agenda fueron: Manejo de riesgo de desastres, formulación y revisión de planes de ordenamiento territorial, mane de recurso del Sistema General de Regalías y Esquemas de asociatividad
- La comunidad usuaria de servicios en salud; cuenta con nuevos espacios de participación que le permitirán a los usuarios, exigir sus derechos y contribuir al mejoramiento del servicio que presta el estado, se reportan las siguientes acciones:
  - Se han activado y fortalecido el 86% las formas de participación social



SC - CER 303297



CO - SC - CER 303297



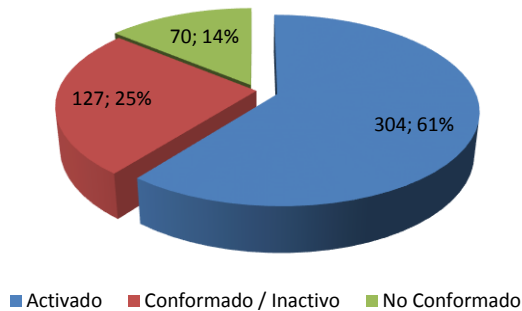
GP CER 303299



- El 100% de las ESEs y los municipios del Departamento se han sensibilizado frente a temas específicos de participación establecidos en el decreto 1757 de 1954

FORMA DE PARTICIPACION	Activado	Conformado / Inactivo	No Conformado	TOTAL
COPACOS COMITÉS DE PARTICIPACIÓN COMUNITARIA EN SALUD	69	36	11	116
SAC SERVICIOS DE ATENCIÓN A LA COMUNIDAD	52	36	28	116
VEEDURÍAS	50	38	28	116
ASOCIACIÓN DE USUARIOS	42	7	2	51
COMITÉ DE ÉTICA HOSPITALARIA	43	7	1	51
SIAU SISTEMA DE INFORMACIÓN Y ATENCIÓN AL USUARIO	48	3		51
<b>TOTAL GENERAL</b>	<b>304</b>	<b>127</b>	<b>70</b>	<b>501</b>

ESTADO ACTUAL DE LAS FORMAS DE PARTICIPACION EN CUNDINAMARCA 2014



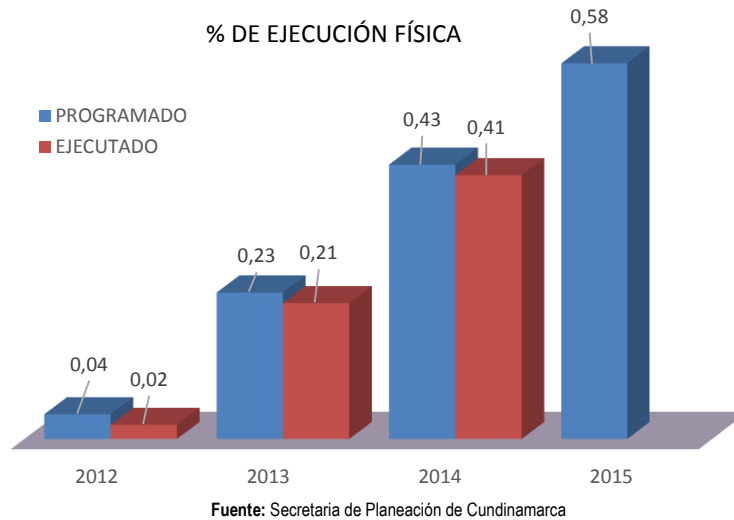
El 61% del total de las formas de participación social en salud se encuentran activas y funcionando y a la fecha se viene realizando el acompañamiento seguimiento a las tareas o planes de mejora. El 25% de las mismas ya iniciaron proceso de activación de acuerdo a la asistencia técnica realizada por las profesionales de participación social en la cual se suministran las guías para facilitar llevar a cabo el proceso de forma ágil. El 14% no ha presentado avance en conformación y funcionamiento y serán priorizados con el fin de involucrar a los alcaldes para que hagan parte activa de la puesta en funcionamiento de estas formas.

### PROGRAMA: CULTURA E IDENTIDAD CUNDINAMARQUESA

Nos interesa generar en los Cundinamarqueses más sentido de pertenencia y arraigo por lo nuestro, por esta razón es importante generar identidad cultural, que apropien y difundan los valores Patrimoniales e históricos de Cundinamarca y sus regiones.

#### AVANCE EN LA EJECUCIÓN FÍSICA DE METAS.

Se ha logrado un avance acumulado en los años (2012-2014) de 0.41% frente a lo programado que corresponde a 0.43%, es decir que existe un atraso en la ejecución del 0.02%. Ver Gráfica



Hoy más Cundinamarqueses identifican, apropian y difunden nuestros valores patrimoniales, logrando incrementar el arraigo y la identidad cundinamarquesa.

En la búsqueda de nuestros objetivos y metas hemos avanzado en:

- Se ha conformado en un 85% la Red de Memoria Histórica Cultural y gestión patrimonial de Cundinamarca.
- Se realizó el montaje y puesta en escena de la obra teatral y musical “Un Collar de Oro por un Collar de Mitos”, la que se presentó en el teatro Julio Mario Santo Domingo, el municipio de Guatavita y la Sede Administrativa de la Gobernación, y se espera seguir la gira por toda Cundinamarca en el 2015.



- Se recuperaron inmuebles de bienes de interés histórico y cultural.
- Fortalecimiento de 1 bien de interés cultural en el municipio de Tausa.

Se contrataron los estudios y diseños para la recuperación del antiguo Templo Doctrinero María Magdalena del municipio de Tausa, los cuales se realizaron en el 2014, la que se requiere continuar en el 2015 con la fase de recuperación para así recuperar los bienes de interés cultural del Departamento.

- Se celebraron 7 eventos de carácter patrimonial en Anolaima, Bojacá, Cogua, Guasca Tabio, Tibirita y teatro Julio Mario Santodomingo, de esta manera se contribuyó al rescate de las tradiciones artísticas y culturales

en los municipios de Cundinamarca, con lo cual se difunden los valores patrimoniales para el logro de la identidad cundinamarquesa.

- Posicionamiento del proyecto cultural y artístico denominado Cundinamarca “El Dorado”, La Leyenda Viva cuyo objetivo es posicionar a Cundinamarca a Nivel Nacional e Internacional aprovechando su riqueza y diversidad cultural, artística de flora y fauna; haciendo énfasis en su potencial turístico y competitivo.
- Los actores que apoyaron el proyecto: empresas de la Gobernación de Cundinamarca, Corporación Maloka, Academia de Historia de Cundinamarca, Instituciones Educativas del Departamento, Universidades (Javeriana, Los Andes y ESAP) y las Fuerzas Armadas.

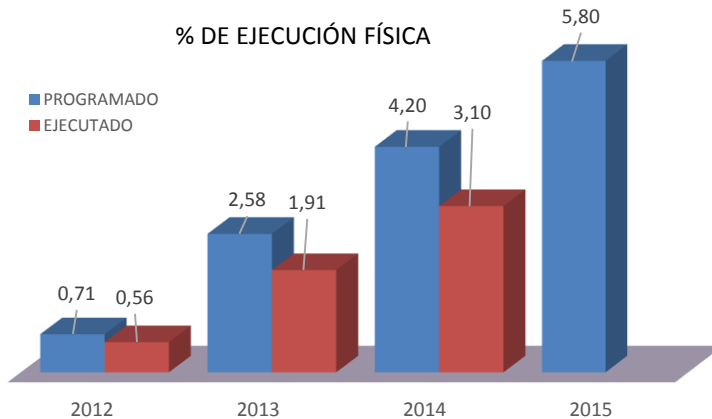
Inversión **\$2.309 millones**

### PROGRAMA TIC EN CUNDINAMARCA

Se busca mejorar la calidad de vida del Cundinamarqués a través del desarrollo, uso y apropiación de las TIC por parte de la comunidad, propiciando el acceso, participación virtual en proyectos, servicios y dinámicas de desarrollo y equidad en el departamento.

#### AVANCE EN LA EJECUCIÓN FÍSICA DE METAS.

Se ha logrado un avance acumulado en los años (2012-2014) de 3.1% frente a lo programado que corresponde a 4.2%, es decir que existe un atraso en la ejecución del 1.1%. Ver Gráfica

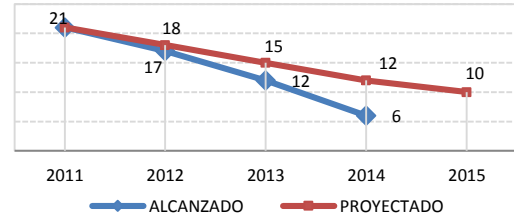


Fuente: Secretaría de Planeación de Cundinamarca

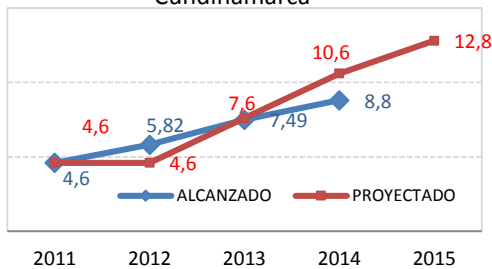
Ciudadanos más apropiados y comprometidos con el uso de las tecnologías de la información, hoy pueden beneficiarse en diferentes temas que influyen en su cotidianidad como: educación, salud, oportunidades de trabajo, seguridad, entre otros.

- El índice de estudiantes por computador se ubicó en 6 alumnos por equipo de cómputo, es decir que el indicador logró disminuir en 6 estudiantes por equipo de cómputo con respecto a la vigencia 2013. Se logró con el número de tabletas aprobadas por MinTIC en el proceso licitatorio No. 015-2013 donde la Secretaría de Educación elaboró los proyectos que fueron presentados por cada uno de los municipios en el concurso regional y asumió la formación de los docentes para el uso y la apropiación de estas herramientas en las Instituciones educativas.

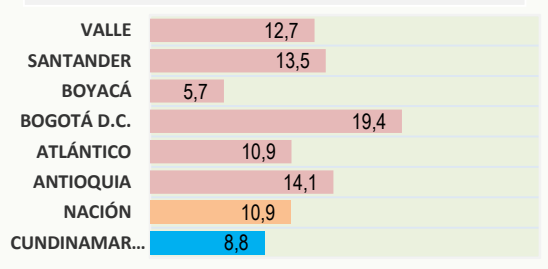
RELACION DE ALUMNOS POR COMPUTADOR



% Penetración de Internet en Cundinamarca



COMPARTIVO CON OTROS DEPARTAMENTOS



Fuente: MINTIC 3 Trimestre de 2014.

En cuanto a la cobertura del servicio de Internet en Cundinamarca, nos comprometimos llegar al 12.8 %, al finalizar el período de gobierno, estamos en el camino de lograrlo como se puede observar en las siguientes gráficas:

Desde el 2011, se ha avanzado en 4.18 puntos porcentuales en el índice de penetración de internet de los Departamentos del país, siendo el décimo departamento con más progreso en el presente periodo de gobierno, después de Quindío, Casanare, Valle, Santander, Bogotá, Risaralda, Atlántico, Tolima y Norte de Santander. Y avanzando del puesto 12 al 11 en el ranking

Los cundinamarqueses estamos cada vez más cerca de las oportunidades que ofrece el mundo global mediante el uso masivo del internet, hemos logrado:

- Suscripción de convenios de desempeño para la renovación, adecuación y modernización de infraestructura tecnológica, sistemas de información y comunicaciones en (equipos de cómputo, impresoras, cableado estructurado, ups, antenas de comunicaciones, scanner, video beam, etc.) a 46 ESEs de las 53 departamentales y municipales.
- Implementación de sistemas de información para la gestión administrativa y financiera en 9 Municipios, que permite obtener información en tiempo real y facilita la rendición de cuentas y los informes a los entes de control.



- Se atendieron 43.653 eventos bajo la modalidad de telemedicina superando los 3000 eventos programados a atender durante el año 2014.
- “PREMIO INGENIO COLOMBIA 2014” EN LA CATEGORÍA GOBIERNO”, organizado por la Federación Colombiana de la Industria de Software y Servicios Asociados –Fedesoft-, por La iniciativa de la Historia Clínica Electrónica Unificada (HCEU) reconocida como la mejor iniciativa colombiana en innovación de software con excelentes resultados y alto impacto. Este premio reconoce a las empresas e instituciones colombianas, que han obtenido resultados excepcionales al implementar dentro de sus procesos soluciones de software colombiano.
- Se implementaron los servicios bajo la modalidad de Telemedicina bajo las siguientes modalidades:
  - Teleconsulta: Se implementó en 54 ESEs.
  - Teliagnostico: Se implementó en 116 municipios.
  - Teleradiología: Se implementó en 39 IPS Publicas
- 53 ESEs de la Red Pública Hospitalaria del Departamento cuentan con el Sistema de Información Integrado en Salud -SIIS- que permite la generación de la Historia Clínica Electrónica.
- Fueron aprobados 84 municipios y 243 sedes educativas con una dotación de 34.690 tabletas para estudiantes y docentes, las cuales serán entregadas en el 2015
- Durante el 2014 se realizó la entrega de 909 computadores portátiles, los cuales fueron asignados a los estudiantes de los grados de sexto a noveno de las sedes educativas de los municipios: Zipacón, Pulí, Albán, Beltrán. Apulo, Quipile, Tena y San Antonio del Tequendama.
- La Secretaría de Hacienda avanzó en la modernización del recaudo de los impuestos y el uso de las tecnologías de la información TIC, que fortalecieron el Sistema de Gestión Financiera Territorial SGFT en todas las áreas (tesorería, presupuesto, rentas, contabilidad, análisis financiero y juzgado de ejecuciones fiscales)
  - El impuesto de registro avanzó en la liquidación, recaudo automatizado y pago electrónico en todas las oficinas de registro de instrumentos públicos y notarías de Bogotá y Cundinamarca.
  - Se implementó la nueva plataforma del impuesto al consumo, thomas trazabilidad integral TTI que automatizó los trámites con todos los departamentos de Colombia a través de acceso directo a la página web en tiempo real mediante la asignación de usuarios.
  - Avance del 50% en la implementación del pago electrónico del impuesto de vehículos y uso del código de barras en todos los municipios del Departamento de Cundinamarca.
- Se conectó el Municipio de Granada, con la infraestructura de RSD incluyendo red troncal y red de acceso en más de 15 puntos remotos. Completando 4 municipios ya se contaba con San Juan de Rioseco, La Peña y yacopí. Se desplegó la infraestructura troncal en un 75%, permitiendo así, en inicios del 2015 aumentar exponencialmente los municipios beneficiados.
- Con el proyecto nacional de fibra óptica el 100% de las cabeceras tienen conexión a internet.



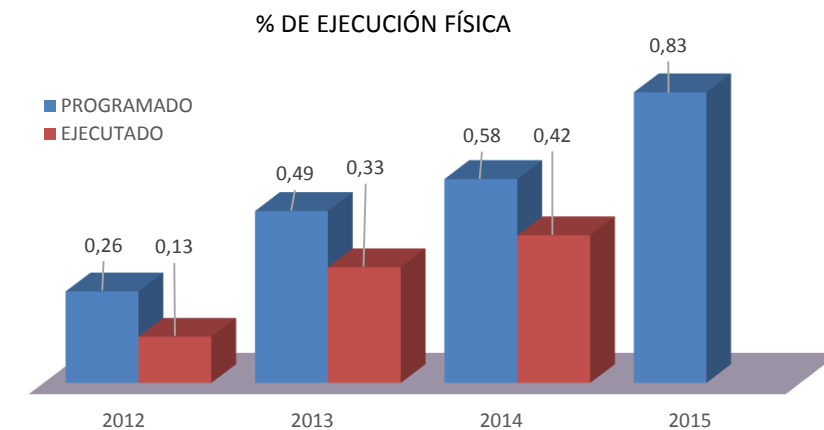
- Se implementaron 22 Centros Interactivos y puntos vive digital en: Chaguaní, Albán, Yacopí, Topaipí, El Peñón, Granada, Paime, Tena, Jerusalén, Agua de Dios, Cabrera, Gachetá, Tibirita, Cáqueza, Chipaque, Nilo, Tenjo, Viotá, Guachetá, Nemocón, Tibacuy y Viani106 zonas wi-fi implementadas en 88 municipios
- En el 2014, la Secretaría de TIC, a través de proyectos de Gobierno en Línea, logró capacitar en diferentes áreas de las TIC a 50.810 ciudadanos.
- Se presta el servicio de internet a las Instituciones conectadas por el proyecto Kioscos Vive Digital: 141 • Instituciones conectadas por el proyecto plan nacional de Fibra Óptica: 156 • Instituciones conectadas por RSD plan de choque: 511

### PROGRAMA CUNDINAMARCA GOBIERNO INTELIGENTE CON DECISIONES INFORMADAS

Se necesitan herramientas modernas y funcionales que puedan suministrar la información confiable, oportuna y con estándares de calidad para la toma de decisiones e implementación de proyectos de desarrollo.

#### AVANCE EN LA EJECUCIÓN FÍSICA DE METAS.

Se ha logrado un avance acumulado en los años (2012-2014) de 0.42% frente a lo programado que corresponde a 0.58%, es decir que existe un atraso en la ejecución del 0.16%. Ver Gráfica



Fuente: Secretaría de Planeación de Cundinamarca

#### LOGROS:

- Se publicaron y actualizaron los mapas dinámicos: Vial, Centros Poblados, Veredal, Provincias, Municipios, código postal, Cobertura Vegetal, Sitios de interés e información catastral, estos pueden ser consultados en el sitio web "Mapas de Cundinamarca".
- Publicación análoga y digital de "Estadísticas de Cundinamarca 2011-2013", en la cual se compilo y analizo la información estadística de trece (13) temáticas del Departamento.



SC - CER 303297



CO - SC - CER 303297



GP CER 303299



Secretaría de Planeación, Sede Administrativa. Calle 26 51-53.  
 Torre Central Piso 5.  
 Bogotá, D.C. Tel. (1) 749 1652 - 749 1675 -749 1676  
[www.cundinamarca.gov.co](http://www.cundinamarca.gov.co)

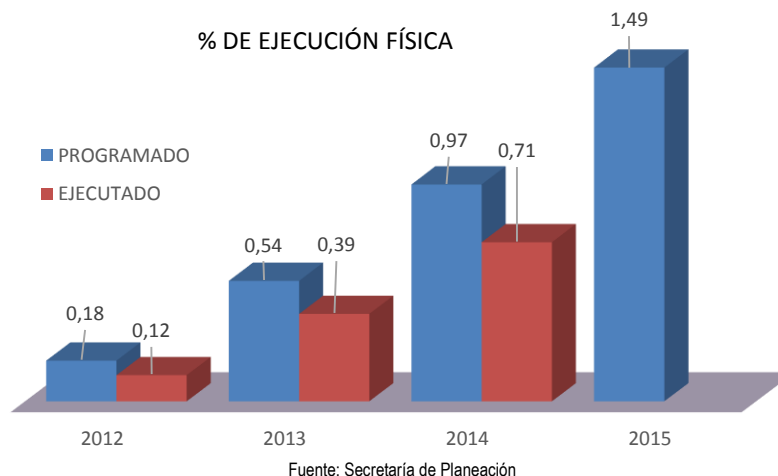
- El Departamento cuentan un Sistema de Información Integrado en Salud -SIIS- en cada una de las 37 ESEs centralizadas y 15 descentralizadas de la Red Hospitalaria Pública del Departamento, generando la Historia Clínica Electrónica y habilitados para ser articulados a través del Sistema de Información Unificado en Salud -SIUS-, con el fin de generar la Historia Clínica Electrónica Unificada.
- A través del proyecto de Historia Clínica Unificada se consolidó la primera versión de la bodega de datos con información del sector salud para el Departamento de Cundinamarca
- El fortalecimiento del sistemas de información Geográfico Regional con información cartográfica a escala 1:10.000, permite a los municipios contar con información para la actualización de los POT, y la planificación y desarrollo de su territorio.
- Se dispone del sistema CUNDINAMARCAINFO en versión 7, para consulta vía web de 288 indicadores, incluye información general de Cundinamarca y los 116 municipios, así como información de infancia, niñez y adolescencia.

## PROGRAMA SEGUIMIENTO Y EVALUACIÓN PARA MEJOR DESEMPEÑO

Nuestro propósito es mejorar el desempeño y decisiones oportunas de la Gestión para Resultados del Desarrollo con el fomento de capacidades, cultura y compromiso de seguimiento, monitoreo, control, evaluación y rendición de cuentas.

### AVANCE EN LA EJECUCION FISICA DE METAS.

Se ha logrado un avance acumulado en los años (2012-2014) de 0.71% frente a lo programado que corresponde a 0.97%, es decir que existe un rezago en la ejecución del 0.26%. Ver Gráfica



Mediante los procesos de rendición de cuentas periódicas, para saber cómo vamos con el monitoreo, acompañamiento, formación, recomendaciones y motivación de los Gerentes de Objetivo, líderes de programa y gestión se ha logrado:

- Que el 100% de las entidades mejoraran sus capacidades gerenciales respecto a enfoque en resultados, trabajo en equipo, uso más adecuado de insumos, acciones e instrumentos y en la responsabilidad como servidores públicos de cumplir con lo propuesto.

## LOGROS

- Trimestralmente se conoce el avance en la ejecución del Plan Departamental de Desarrollo, el cual se publica en la página web de la gobernación de Cundinamarca
- Se diseñaron herramientas informáticas como instrumento facilitador para realizar el seguimiento, monitoreo y evaluación, al Plan de desarrollo Departamental.
- Se incentivó la cultura oportuna de la remisión de información a partir de formatos metodológicos como fuente de análisis y consolidación de información, elaborando informes los cuales son socializados con la alta gerencia, para toma de decisiones.
- La ruta metodológica para la rendición de cuentas es reconocida por el DNP y la OCDE.
- El uso de la página web para hacer la publicación de los procesos y avances del Plan de desarrollo en el marco de la gestión pública.
- Fortalecimiento de la red de enlaces de las entidades Centralizadas y Descentralizadas de la Gobernación de Cundinamarca para la actualización y remisión de la información a través de la herramienta informática, consolidando los espacios y la participación de acuerdo a los roles de la Gerencia del Plan

## COMPONENTE ORGANIZACIONAL

Se construyó y socializó el procedimiento para la administración de las PQRS con el objetivo de propender por los derechos de los usuarios a través de la gestión oportuna y efectiva de los PQRS, generando canales abiertos a la comunicación y aportando a la mejora continua por los canales (presencial, telefónico y virtual)

Se elaboró manual de atención al ciudadano el cual se encuentra en proceso de aprobación. Los protocolos de atención al ciudadano que hacen parte del manual se encuentran en proceso de socialización a todos los funcionarios del nivel central

Se creó un módulo para administrar las PQRS a través del sistema de gestión documental Mercurio, lo cual nos permitirá tener la trazabilidad de las mismas y un adecuado análisis y seguimiento.

Se recibieron en 2014 un total de 20.312 PQRS por todos los canales habilitados para su recepción de los cuales se dio respuesta en los términos de ley a un **92.89%**.



SC - CER 303297



CO - SC - CER 303297



GP CER 303299



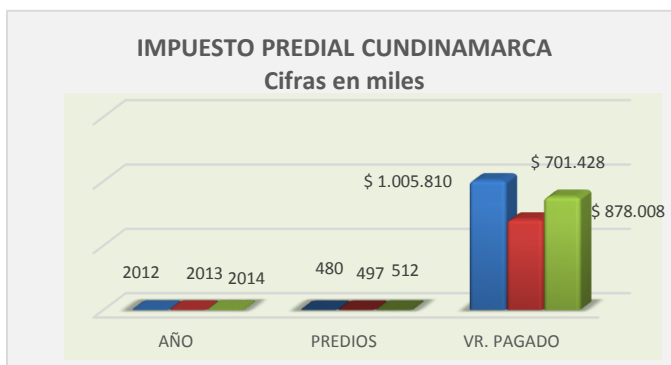
CANAL	No. PQRS	% Part.	A tiempo	Fuera de Tiempo	Oportunidad de Respuesta
SAC	13.303	65,49	11.982	1.321	90,07
WEB	1.745	8,59	1.635	110	93,70
Presencial y Telefónico	1.427	7,03	1.427	0	100
CHAT	1.499	7,38	1.499	0	100
ESCRITO	52	0,26	52	0	100
SALUD (Prueba Piloto)	2.286	11,25	2.272	14	99,39
<b>TOTAL</b>	<b>20.312</b>	<b>100,00%</b>	<b>18.867</b>	<b>1.445</b>	<b>92,89%</b>

Fuente: Secretaría General

De acuerdo al consolidado de la Recepción de PQRS recibidas durante la vigencia 2014 podemos observar:

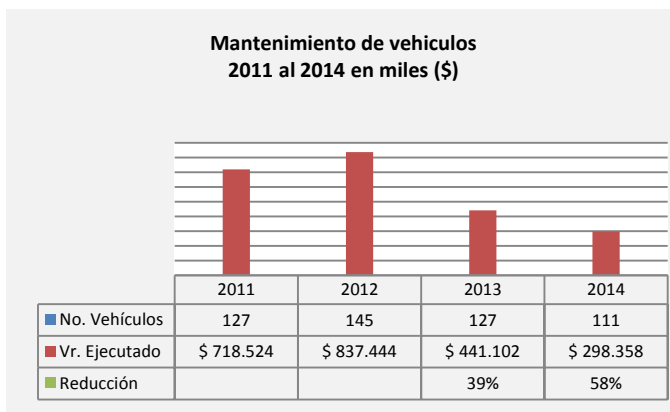
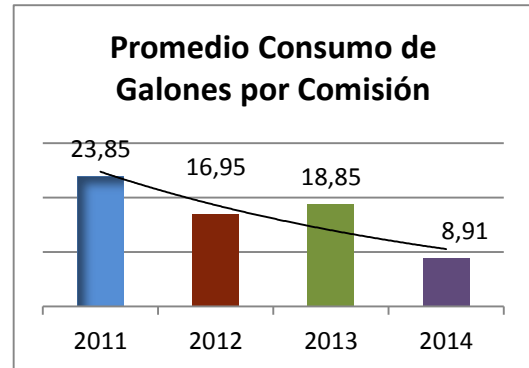
- Comparativamente podemos observar que durante la vigencia 2013 se recibieron y atendieron 11.256 PQRS por los diferentes canales. Durante la vigencia 2014 se recibieron y tramitaron 20.312 PQRS, mostrándonos un incremento porcentual del 80.45%. Es importante resaltar que el Informe contabiliza, las peticiones, quejas, reclamos, sugerencias, solicitudes de información y felicitaciones.
- El canal más utilizado por los usuarios para radicar la PQRS es el sistema SAC que pertenece a la Secretaría de Educación con un porcentaje del 65.49%, seguido de la Secretaría de Salud con un 11.25%, la cual durante la vigencia 2014 fue la prueba piloto en la recepción de las PQRS a través del Sistema de Gestión Documental mercurio, garantizando la trazabilidad y permitiendo un seguimiento adecuado a las respuestas.
- El Chat corporativo que atiende los ciudadanos que requieren información general de la Gobernación de Cundinamarca, en tiempo real, también tuvo un incremento durante esta vigencia de un 62.05% en relación con el 2013, evidenciando que los Cundinamarqueses están utilizando cada vez más el canal virtual.

### VALOR DE LO PÚBLICO CON MANEJO RESPONSABLE DE LOS RECURSOS



Durante la vigencia 2014 se obtuvo un descuento total por pronto pago de \$94.858.344 en 512 predios, frente al descuento del año 2013 el cual fue de \$89.047.332 en el pago de 497 predios

Se evidencia una reducción en significa en el promedio del consumo de combustible por el total de comisiones realizadas el año 2011 y 2014, bajando del 23.85 galones promedio por comisión a 8.91, dado a la programación de viajes en grupo



La reducción en la ejecución presupuestal en el mantenimiento de vehículos frente al año 2011 fue del 39% en el año 2013 y del 58% en el año 2014.

### Servicios Públicos

Hemos realizado inminentes esfuerzos para lograr disminuir el consumo de servicios públicos, hecho que se ve reflejado en la reducción en los costos de facturación así:

#### Acueducto:

En el año 2011 se facturaron \$184.871 millones, logrando una significativa reducción del 35% (\$64.123 millones) con una facturación al año 2014 de \$120.748 millones, a pesar de las alzas anuales en los costos de acueducto y alcantarillado.

#### Energía:

En el año 2011 se facturaron \$729.168 millones, logrando una significativa reducción del 18% (\$133.735 millones) con una facturación al año 2014 de \$595.433 millones, a pesar de las alzas anuales en los costos de energía.

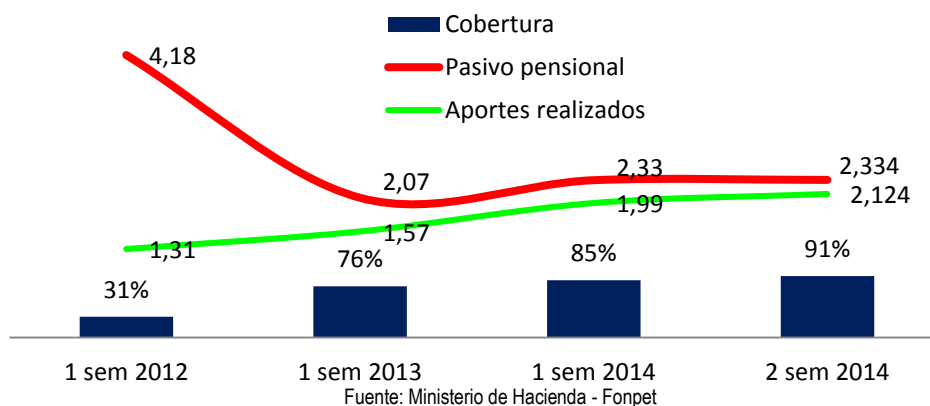
**Teléfonos fijos y celulares:**

En el año 2011 se facturaron \$595.919 millones, logrando una significativa reducción del 44% (\$260.083 millones) con una facturación al año 2014 de \$335.836 millones, a pesar de las alzas anuales en los costos de telefonía fija y celular.

**Liberación de recursos por buena cobertura del pasivo pensional**

En el 2012 el Departamento tenía un pasivo pensional de \$4,18 billones lo que representaba una cobertura de 31%, para el cierre del 2014 el pasivo pensional bajó a \$ 2,33 billones lo que representa una cobertura del 91%, es decir que de cada peso que se debe para pagar el pasivo pensional el Departamento cuenta con un ahorro de 91 centavos.

Gráfico Cobertura del pasivo pensional



Gracias a esta cobertura, el Departamento de Cundinamarca redujo su apropiación presupuestal de recursos a transferir al FONPET en un 26% para vigencia de 2014 lo que permitió un ahorro cercano a los \$28.000 millones que fueron destinados a fortalecer la inversión en el marco del Plan de Desarrollo Cundinamarca Calidad de Vida 2012 – 2016. El gráfico 3 detalla la cobertura. Ver gráfica cobertura del pasivo pensional

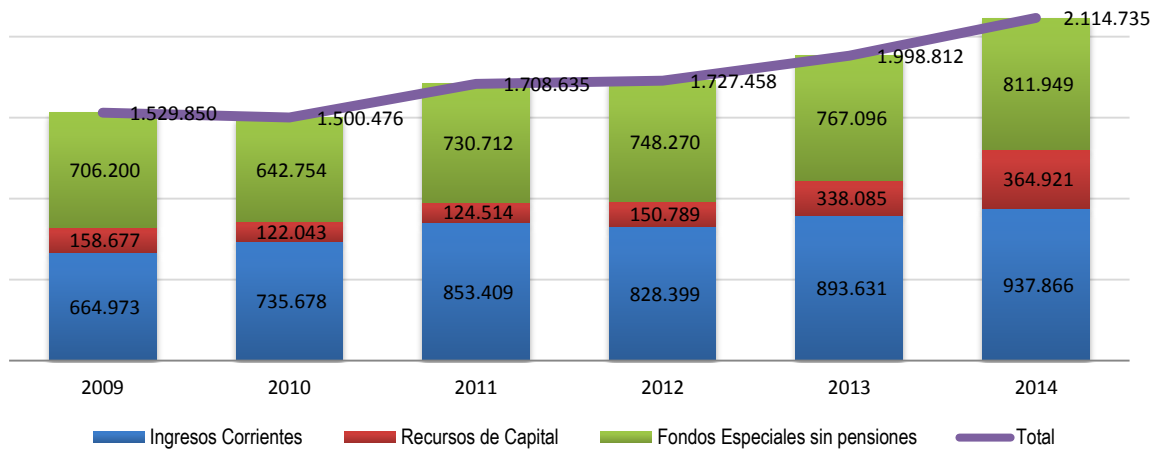
**VALOR DE LO PÚBLICO CON LA BUENA GESTIÓN DE RECURSOS**

**a) Evolución Ingresos– Comportamiento Histórico**

Los ingresos del Departamento aumentaron un 6% en el 2014 con respecto al 2013, este incremento esta explicado por buena gestión en los ingresos corrientes los cuales aumentaron un 5%, los fondos especiales aumentaron un 6% y los recursos de capital que aumentaron un 8% ya que en la vigencia se desembolsaron 110 mil millones aprobados mediante la ordenanza 063 de 2013. La tabla 4 y la gráfica 4 detallan la evolución de ingresos.



INGRESOS	2009	2010	2011	2012	2013	2014	%
Ingresos Corrientes	664.973	735.678	853.409	828.399	893.631	937.866	5%
Recursos de Capital	158.677	122.043	124.514	150.789	338.085	364.921	8%
Fondos Especiales sin pensiones	706.200	642.754	730.712	748.270	767.096	811.949	6%
<b>Total</b>	<b>1.529.850</b>	<b>1.500.476</b>	<b>1.708.635</b>	<b>1.727.458</b>	<b>1.998.812</b>	<b>2.114.735</b>	<b>6%</b>



Fuente: Dirección de Presupuesto

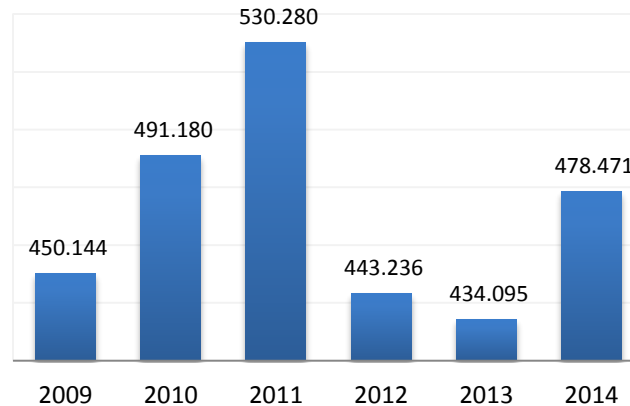
### b) Evolución Egresos – Comportamiento Histórico

Los gastos del Departamento aumentaron un 5%, este incremento está explicado por un aumento del 14% en el servicio de la deuda ya que en el 2014 por los efectos del antiguo y nuevo endeudamiento. Sin embargo, se lograron buenos resultados en materia de gastos de funcionamiento los cuales disminuyeron un 17% y la inversión se fortaleció en un 12%. La tabla y el gráfico detallan la evolución de los gastos:

GASTOS	2009	2010	2011	2012	2013	2014	%	\$
<b>Gasto total</b>	1.526.082	1.533.342	1.685.787	1.776.888	1.827.003	1.912.178	5%	85.175
<b>Gastos de funcionamiento</b>	411.118	416.106	453.811	452.494	469.688	387.790	-17%	(81.898)
<b>Servicio de deuda</b>	102.269	89.420	75.199	145.700	87.794	100.394	14%	12.599
<b>Inversión</b>	1.012.696	1.027.817	1.156.777	1.152.679	1.269.521	1.423.994	12%	154.473







Fuente: Dirección de Tesorería

### VALOR DE LO PÚBLICO CON GESTIÓN DE LA CALIDAD

En aras de mantener y fortalecer el Sistema Integral de Gestión y Control - SIGC, programó y adelantó varias jornadas de capacitaciones y socializaciones a funcionarios de la Gobernación, las cuales se describen a continuación:

- “Diplomado Gerencia de Sistemas de Gestión Integral y Modelos de Excelencia, con la firma Quality Fórum - Red Internacional de Expertos de Calidad y Excelencia”.
- Capacitación en ISO 14001- con el apoyo del SENA.
- Desarrollo de Mesas de Trabajo SENA - QUALITY FORUM, en los siguientes temas:
  - Producto o servicio no conforme
  - Riesgos
  - Acciones Correctivas y Preventivas
  - Atención al Cliente
  - Indicadores
  - Mejora Continua
  - Auditoria Interna.
- Capacitaciones para el desempeño de los procesos con el apoyo de la firma UNDERNET.



SC - CER 303297



CO - SC - CER 303297



GP CER 303299



Secretaría de Planeación, Sede Administrativa. Calle 26 51-53.  
 Torre Central Piso 5.  
 Bogotá, D.C. Tel. (1) 749 1652 - 749 1675 -749 1676  
[www.cundinamarca.gov.co](http://www.cundinamarca.gov.co)