

**PLAN DE DESARROLLO
PLAN TERRITORIAL DE SALUD
2020 – 2023
ORDENANZA 011 2020
SECRETARIA DE SALUD**



**PLAN DE DESARROLLO
PLAN TERRITORIAL DE SALUD
2020 – 2023
ORDENANZA 011 2020
SECRETARIA DE SALUD**

Registrarse en el chat indicando nombre completo, correo electrónico, institución y municipio

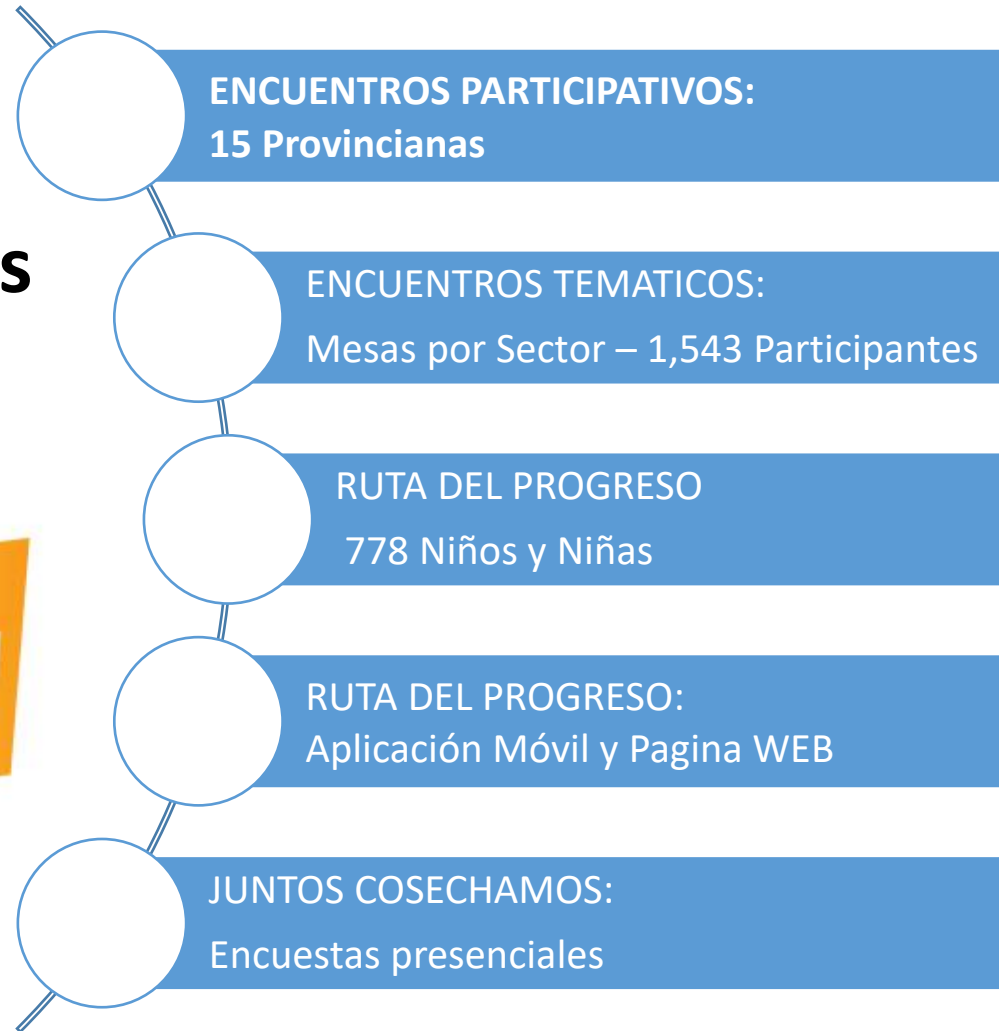


Construcción participativa

+ de 141.226 aportes



Gobernación de
Cundinamarca
2020 - 2023



+ 7,980 APORTES en provincia
¿Usted que haría si fuera
Gobernador?

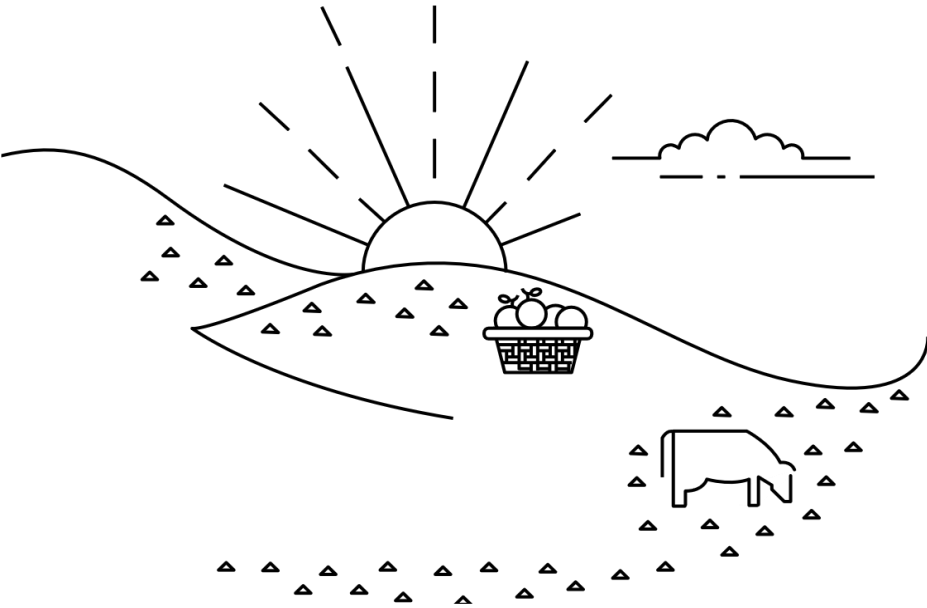
+ ÁRBOL con 3918 SUEÑOS

+ Facebook

- Noticias: 6.675 compartidas
 - 93.249 Comentarios
 - 20.223 Interacciones
- + TWITTER
- 13.234 Interacciones

CUNDINAMARCA
¡REGIÓN
Que Progresa!

Como soñamos Cundinamarca Visión 2036



**¿Qué esperamos
luego de todos
estos años de
siembra? Cosecha
buena**

¿Qué esperamos luego de todos estos años de siembra? Cosecha buena.

Hemos entendido que nuestro territorio es heterogéneo y pujante. Hemos entendido que el campo ha sido y será siempre el corazón que mantiene viva nuestra región, una región diversa desde todos los ángulos.

Por eso haremos que en 2036 Cundinamarca sea el departamento más competitivo de Colombia.

Como soñamos Cundinamarca Visión 2036



Para 2024, nuestro Plan de Desarrollo habrá permitido caminar firmemente en esa dirección, pues entregará un departamento con mejores índices de competitividad, en donde el campo volverá a tomar su papel protagónico. Se habrán sentado las bases para el establecimiento de la Región como nodo logístico de Colombia, con más y mejores vías, con mercados más sólidos y diversificados, todo lo cual traerá mayores oportunidades a los habitantes de nuestro departamento.

Líneas estratégicas



Grandes apuestas

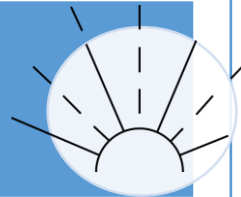
- Promover el desarrollo rural integral con enfoque territorial y consolidar un campesino cundinamarqués integral, empoderado, productivo e inclusivo. A partir de lo anterior, se construye un nuevo concepto de vida campesina, que genera progreso en conjunto con el Estado, la academia y el sector privado

Campo: El Corazón hacia el progreso de Cundinamarca



- Mejorar la competitividad y el área social del municipio, para el aprovechamiento de las oportunidades propias de su ubicación geográfica y potencialidad del territorio, con el propósito de impactar positivamente en el desarrollo del departamento y sus habitantes.

Suacha, tierra y cielo en esplendor



- Comprometidos con la equidad e inclusión social se busca fortalecer las oportunidades en educación, salud, recreación, vivienda, cultura y deporte, desde la visión de inclusión a todos los grupos poblacionales con enfoque diferencial.

Cundinamarca + Incluyente



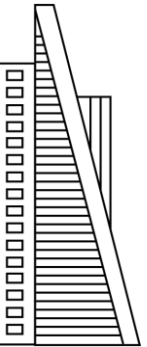

Las diferentes condiciones de pobreza indican una necesidad puntual en la atención de dichas situaciones y requiere a su vez de una diversidad de esfuerzos para lograr reducir los índices de pobreza de la población y mejorar la calidad de vida de esta.

Reducción de la pobreza



Proyectos Memorables

1. Estrategia de competitividad: campesinos y campesinas imparables
2. Plan 500: mejoramiento de vías
3. Regiotram del occidente
4. Extensión de la troncal NQS del sistema Transmilenio a Soacha fases II y III
5. Tren entre Bogotá y Zipaquirá
6. Construcción de la extensión de la troncal de Transmilenio ciudad de Cali a Soacha
7. ALO tramo sur
8. Acceso norte II -ACCENORTE II
9. Vía alterna occidente
10. Intersección a desnivel autopista sur (NQS) con avenida bosa
11. Nueva conexión suba cota
12. Conexión calle 13
13. Modelo de atención integral de vías terciarias
14. Nodo patrimonial y ambiental “puente del común p.l río Bogotá”
15. Construcción acueducto regional la mesa – Anapoima
16. Construcción ampliación y mejoramiento de infraestructura educativa
17. Embalse de Calandaima
18. Universidad a la Finca
19. Troncal de Rionegro
20. Hospital regional de Fusagasugá
21. Hospital de Soacha



COMPARATIVO METAS PDD – PTS

2016 - 2019 METAS DE RESULTADO		
DEPENDENCIA	PDD	PTS
SALUD PUBLICA	5	12
ASEGURAMIENTO	1	2
IVC	0	1
CRUE	0	1
TOTAL METAS	6	16

2020 - 2023 METAS DE RESULTADO		
DEPENDENCIA	PDD	PTS
SALUD PUBLICA	17	19
ASEGURAMIENTO	1	1
OAPS	1	1
TOTAL METAS	19	21

COMPARATIVO METAS PDD – PTS

2016-2019 Metas de Producto

DEPENDENCIA	PDD	PTS
SALUD PUBLICA	26	37
OAPS	3	3
ASEG	3	4
DDS	2	2
DAF	2	2
IVC	1	1
CRUE	1	2
OPACS	0	0
TOTAL METAS	38	51

2020-2023 Metas de Producto

DEPENDENCIAS	PDD	PTS
SALUD PUBLICA	28	39
OAPS	3	3
ASEG	3	3
DDS	2	2
DAF	2	2
IVC	2	2
CRUE	1	1
OPACS	1	1
TOTAL DE METAS	42	53



LINEAS ESTRATÉGICAS PLAN TERRITORIAL DE SALUD

PROGRAMAS

METAS: 53

SALUD →  **BIENESTAR**

- UN BUEN VIVIR
- TODA UNA VIDA CONTIGO
- CUNDINAMARCA SIN ESTEREOTIPOS
- CUNDINAMARQUESES INQUEBRANTABLES

30

 **COMPETITIVIDAD**

SALUD →  **SOSTENIBILIDAD**

- SEGURIDAD HIDRICA Y RECURSOS NATURALES PARA LA VIDA

3

 **INTEGRACIÓN**

SALUD →  **GOBERNANZA**

- GESTIÓN PÚBLICA INTELIGENTE

20

PLAN TERRITORIAL DE SALUD

DIMENSIÓN

METAS: 53

Salud Ambiental	5
Sexualidad, derechos sexuales y derechos reproductivos	5
Convivencia Social y Salud Mental	2
Seguridad Alimentaria y Nutricional	4
Vida Saludable y Condiciones Crónicas no Transmisibles	5
Vida saludable y Enfermedades transmisibles	7
Salud pública en emergencias y desastres	1
Salud y ambito laboral	1
Gestión diferencial de poblaciones vulnerables	7
Fortalecimiento de la Autoridad Sanitaria	16

LINEA ESTRATEGICA + BIENESTAR



¿Qué significa +Bien Estar?

Propiciar la creación, estabilización y fortalecimiento de entornos de bienestar en el territorio, a través de políticas, planes y proyectos en pro del desarrollo integral y sostenible de las condiciones de vida digna de la población de Cundinamarca.

Metas de bienestar representativas

Se invertirán más de 7.1 Billones en el Bien Estar de los cundinamarqueses.

Reducir el índice de necesidades básicas insatisfechas.

Disminuir las IED ubicadas en las categorías C y D en las pruebas SABER.

Aumentar el índice de bienestar multidimensional.

Disminuir la prevalencia de desnutrición aguda en menores de 5 años.

Disminuir la razón de mortalidad materna.

Reducir el déficit cualitativo y cuantitativo de vivienda.


Aumentar la cobertura del aseguramiento en salud.

Disminuir los casos de violencia contra la mujer.

Población con apropiación de hábitos y estilos de vida saludables

49 Metas de bienestar en total para esta línea estratégica

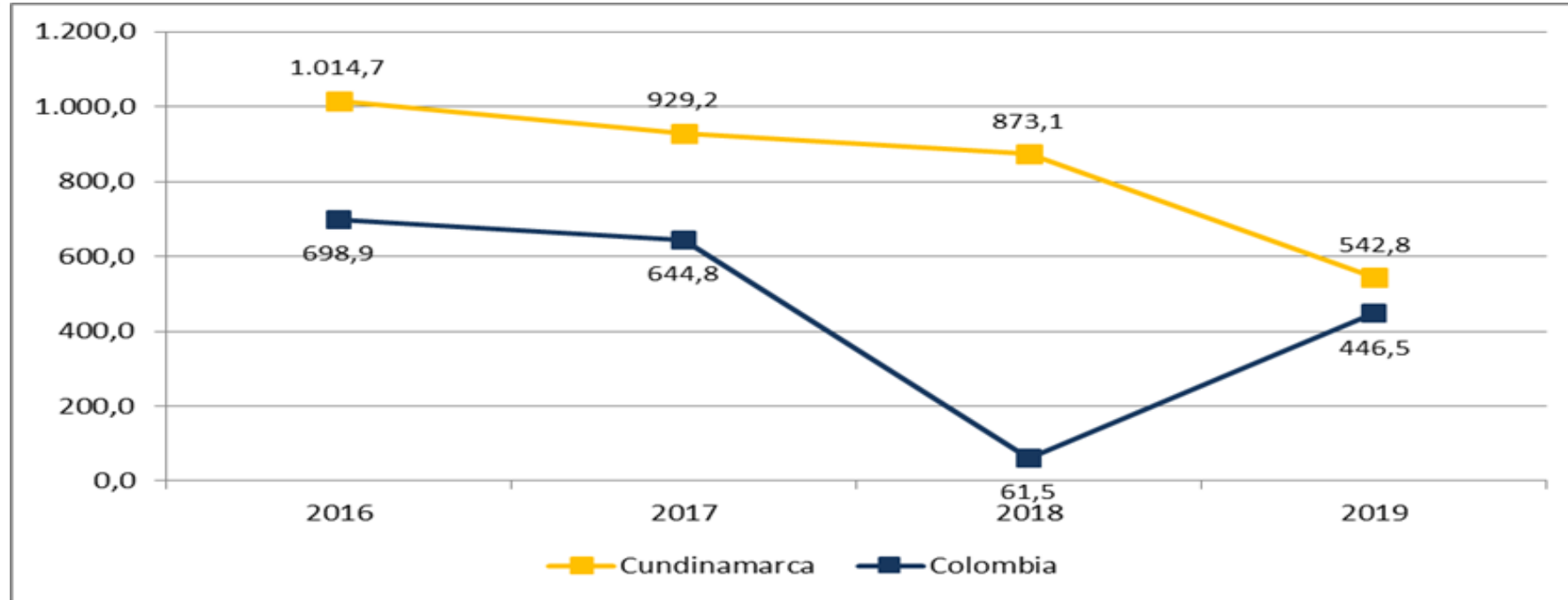
LINEA ESTRATÉGICA: + BIENESTAR

PROGRAMA	SUBPROGRAMA	META PRODUCTO	LINEA BASE	ESTIMADO 2024	RECURSOS 2016-2019	RECURSOS 2020-2023
 <p>Un buen vivir</p> <p>“Intervenir factores sociopolíticos, ambientales y económicos para satisfacer las necesidades de las familias y el disfrute de una vida saludable“</p>	<p>Familia que progresa</p>	Implementar en 40 municipios las líneas estratégicas de la Política Pública para el fomento de la seguridad y salud de los trabajadores.	7	47	\$1.269	\$1.154
		Tramitar el 100% de las solicitudes de atención en salud PPNA y extranjera sin afiliación al SGSSS.	100	100	\$361.591	\$183.474
		Implementar en 15 municipios la estrategia de gestión integral para la promoción de la salud, prevención y control (ETV).	4	15	\$10.085	\$12.961
		Implementar en el 100% de las regionales el modelo de APS.	76	100	\$32.923	\$20.241
		Implementar en 20 municipios con mayor carga de tuberculosis las acciones del plan estratégico departamental "Hacia el fin de la tuberculosis" en la línea estratégica 1 y 2.	0	20	\$3.760	\$1.862

DIMENSIONES DEL PDSP:

SALUD LABORAL; FORTALECIMIENTO DE LA AUTORIDAD SANITARIA, VIDA SALUDABLE Y ENFERMEDADES TRANSMISIBLES, CONVIVENCIA SOCIAL Y SALUD MENTAL, EMERGENCIAS Y DESASTRES

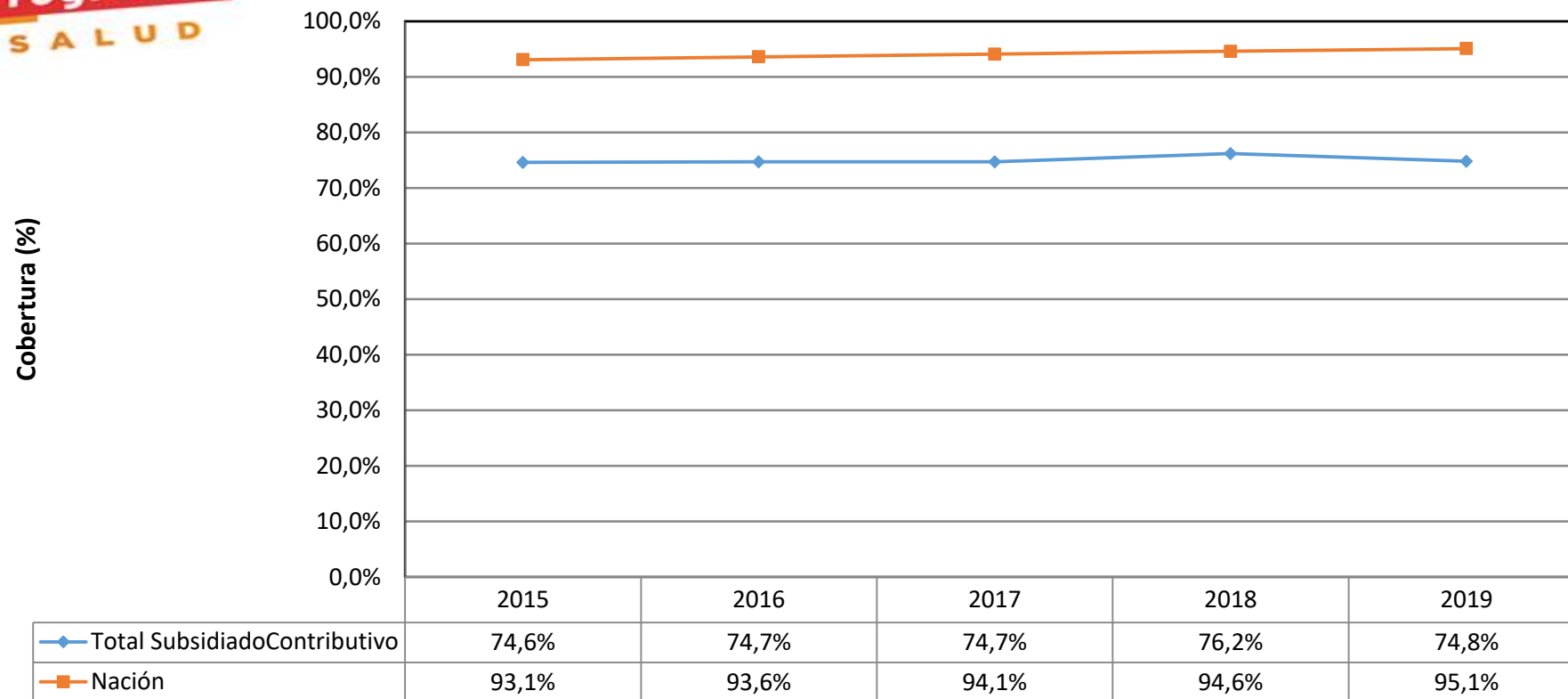
TASAS DE INCIDENCIA DE ACCIDENTALIDAD EN EL TRABAJO, COLOMBIA Y CUNDINAMARCA, 2016-2019



Fuente: Facecolda 2019

Meta Sanitaria de Dimensión (Resultado)	Indicador			
	Nombre del indicador	Línea de Base al iniciar período de gobierno		Valor esperado cuatrienio
		Valor	Año	
Aumentar el índice de desempeño integral de la política pública para el fomento de la Seguridad y Salud en el Trabajo en Cundinamarca.	Índice de desempeño integral de la política pública para el fomento de la Seguridad y Salud en el Trabajo.	0,0	2019	60,00

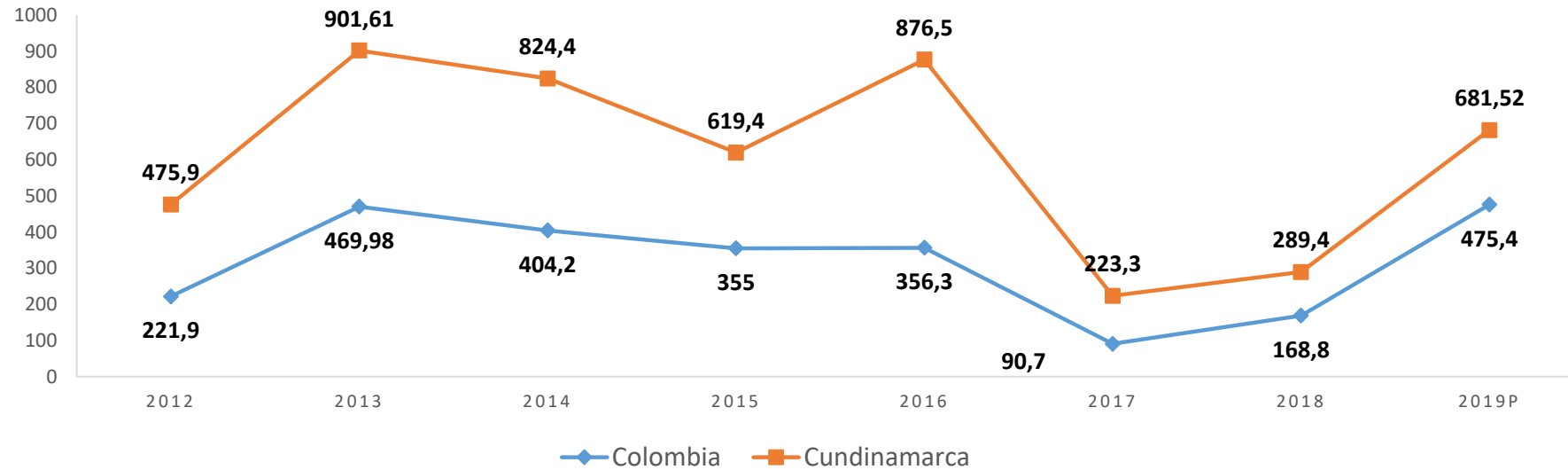
TENDENCIA DE COBERTURA DEL RÉGIMEN SUBSIDIADO Y CONTRIBUTIVO



Fuente: ADRES. Maestros Subsidiado y Contributivo con fecha de corte a diciembre de los años 2015-2016-2017-2018-2019

Meta Sanitaria de Dimensión (Resultado)	Indicador			
	Nombre del indicador	Línea de Base al iniciar período de gobierno		Valor esperado cuatrienio
		Valor	Año	
Aumentar la cobertura del aseguramiento en salud.	Cobertura del Aseguramiento en Salud	74,8	2019	98

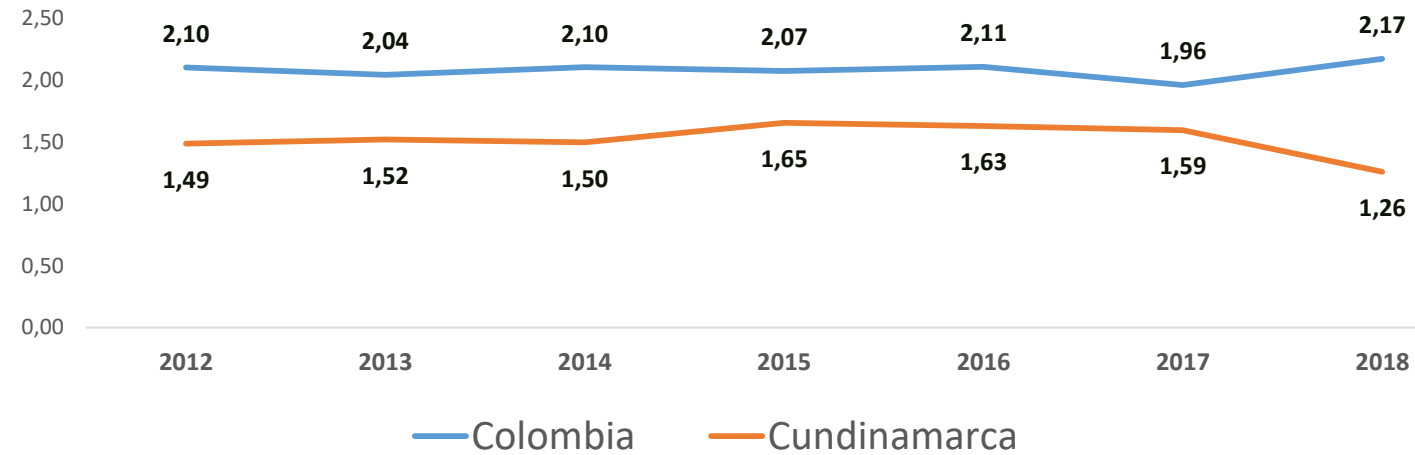
INCIDENCIA DE DENGUE CUNDINAMARCA – COLOMBIA 2012-2019



Departamento	2012	2013	2014	2015	2016	2017	2018	2019p
Colombia	221,9	469,98	404,2	355	356,3	90,7	168,8	475,4
Cundinamarca	475,9	901,61	824,4	619,4	876,5	223,3	289,4	681,52

Meta Sanitaria de Dimensión (Resultado)	Indicador			
	Nombre del indicador	Línea de Base al iniciar período de gobierno		Valor esperado cuatrienio
		Valor	Año	
Disminuir la incidencia por dengue en el Dpto de Cundinamarca	Incendencia de dengue	681,52	2019	474,4


TASA DE MORTALIDAD POR TUBERCULOSIS, CUNDINAMARCA 2012-2018



Fuente: Sispro / Estadísticas vitales 2019

Departamento	2012	2013	2014	2015	2016	2017	2018
Colombia	2,10	2,04	2,10	2,07	2,11	1,96	2,17
Cundinamarca	1,49	1,52	1,50	1,65	1,63	1,59	1,26

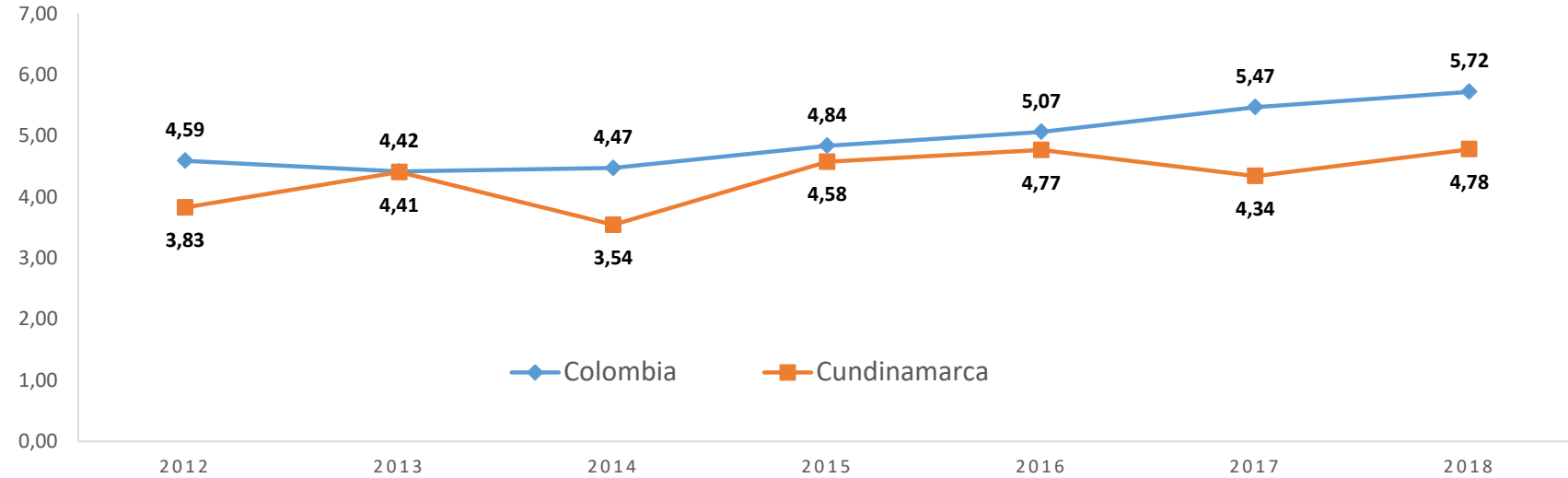
Meta Sanitaria de Dimensión (Resultado)	Indicador			
	Nombre del indicador	Línea de Base al iniciar período de gobierno		Valor esperado cuatrienio
		Valor	Año	
Reducir la mortalidad a causa de tuberculosis.	Casos de mortalidad por tuberculosis por 100.000 habitantes	1,59	2018	1,34

PROGRAMA	SUBPROGRAMA	META PRODUCTO	LINEA BASE	ESTIMADO 2024	RECURSOS 2016-2019	RECURSOS 2020-2023
 <p>Un buen vivir</p> <p>“Intervenir factores sociopolíticos, ambientales y económicos para satisfacer las necesidades de las familias y el disfrute de una vida saludable”</p>	Transformando mentes y corazones	Implementar en 60 municipios priorizados, estrategias orientadas a la prevención de conductas suicidas y los diferentes tipos de violencia	0	60	\$2.188	\$2.970

DIMENSION DEL PDSP:

SALUD LABORAL, FORTALECIMIENTO DE LA AUTORIDAD SANITARIA, VIDA SALUDABLE Y ENFERMEDADES TRANSMISIBLES, CONVIVENCIA SOCIAL Y SALUD MENTAL, EMERGENCIAS Y DESASTRES

TASA AJUSTADA DE MORTALIDAD POR LESIONES AUTOINFLIGIDAS INTENCIONALMENTE, COLOMBIA Y CUNDINAMARCA, (2009-2018)




Fuente: DANE- Lista de causas agrupadas 6/67 CIE-10 de OPS 2008-2018

Departamento	2012	2013	2014	2015	2016	2017	2018
Colombia	4,59	4,42	4,47	4,84	5,07	5,47	5,72
Cundinamarca	3,83	4,41	3,54	4,58	4,77	4,34	4,78

Meta Sanitaria de Dimensión (Resultado)	Indicador			
	Nombre del indicador	Línea de Base al iniciar período de gobierno		Valor esperado cuatrienio
		Valor	Año	
Reducir la tasa de lesiones auto infligidas intencionalmente.	Tasa x 100.000 habitantes de lesiones auto infligidas intencionalmente	4,7	2018	4,5


LINEA ESTRATÉGICA: + BIENESTAR

PROGRAMA	SUBPROGRAMA	META PRODUCTO	LINEA BASE	ESTIMADO 2024	RECURSOS 2016-2019	RECURSOS 2020-2023
 <p>Un buen vivir</p> <p>“Intervenir factores sociopolíticos, ambientales y económicos para satisfacer las necesidades de las familias y el disfrute de una vida saludable“</p>	<p>Entornos Para la felicidad</p>	Implementar al 100% la red departamental de urgencias acorde a los nodos regionales.	0	100	\$3.239	\$20.846
		Implementar las 14 regiones de salud de la red publica departamental.	0	14	\$3.960	\$78.018
		Ejecutar 5078 visitas de I.V.C. Inspección vigilancia y control a los actores vigilados, en el marco del SGSSS.	0	5078		\$7.293
		Implementar el Fondo Rotatorio de Estupefacientes de Cundinamarca.	0	1	\$10.582	\$1.955
		Implementar el 95% lineamientos nacionales de vigilancia en salud publica de los eventos de interés y reglamento sanitario internacional.	85	95		\$6.748

DIMENSION DEL PDSP:

SALUD LABORAL, FORTALECIMIENTO DE LA AUTORIDAD SANITARIA, VIDA SALUDABLE Y ENFERMEDADES TRANSMISIBLES, CONVIVENCIA SOCIAL Y SALUD MENTAL, EMERGENCIAS Y DESASTRES

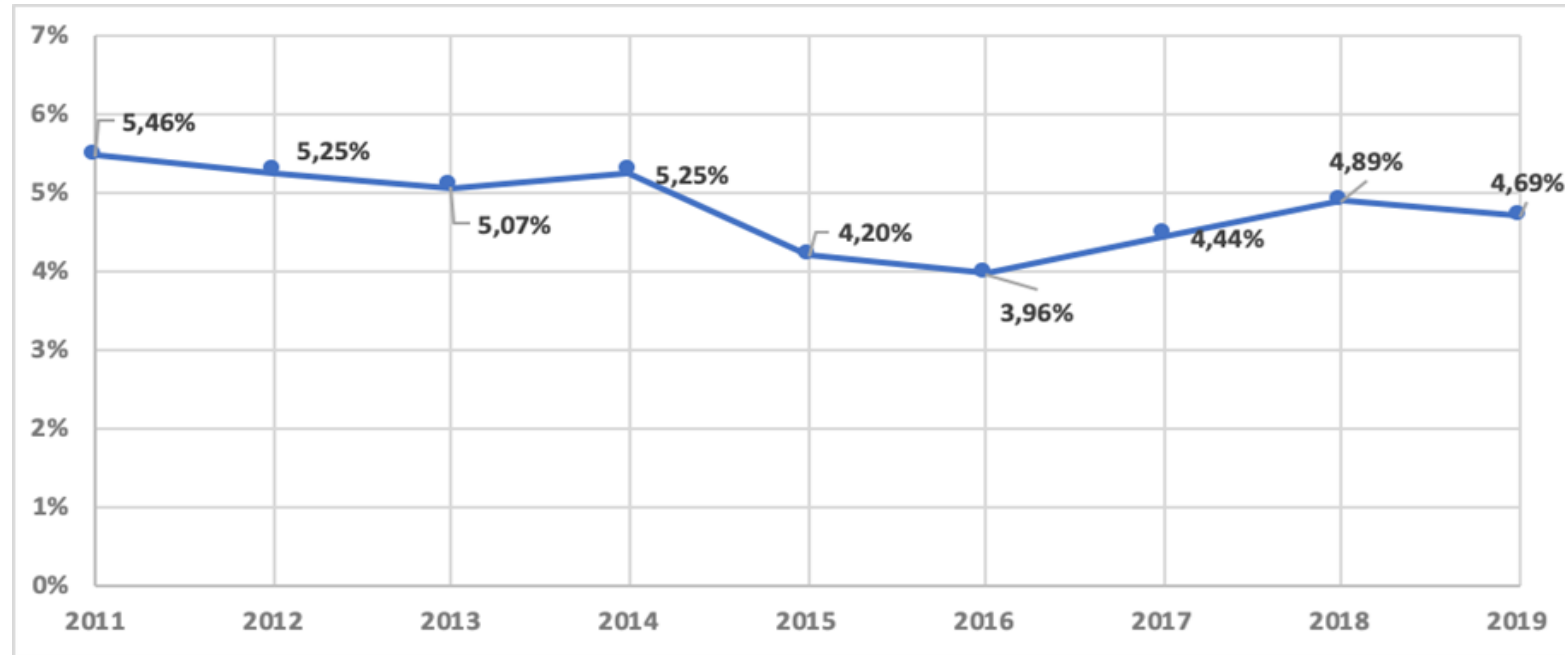
LINEA ESTRATÉGICA: + BIENESTAR

PROGRAMA	SUBPROGRAMA	META PRODUCTO	LINEA BASE	ESTIMADO 2024	RECURSOS 2016-2019	RECURSOS 2020-2023
 <p>Toda una vida contigo</p> <p>Desarrollo integral y vida digna de la población desde nacer hasta la vejez.</p>	<p>Construyendo futuro</p>	<p>Acreditar 14 ESEs como Instituciones Amigas de la Mujer y la Infancia Integral (IAMII).</p>	0	14	\$1.884	\$1.710
		<p>Implementar en 60 IED la estrategia de tiendas saludables escolares.</p>	0	60		\$1.044
		<p>Implementar en 80 instituciones educativas planes de acción intersectoriales para la gestión de la salud pública.</p>	85	165	\$2.556	\$2.950
		<p>Garantizar al 100% de las gestantes identificadas con malnutrición, la valoración nutricional a cargo del asegurador.</p>	0	100	\$1.029	\$1.615

DIMENSION DEL PDSP:

SEGURIDAD ALIMENTARIA Y NUTRICIONAL GESTIÓN DIFERENCIAL DE LAS POBLACIONES VULNERABLES SEXUALIDAD Y DERECHOS SEXUALES REPRODUCTIVOS VIDA SALUDABLE Y ENFERMEDADES TRANSMISIBLES, VIDA SALUDABLE Y CONDICIONES NO TRANSMISIBLES, CONVIVENCIA SOCIAL Y SALUD MENTAL

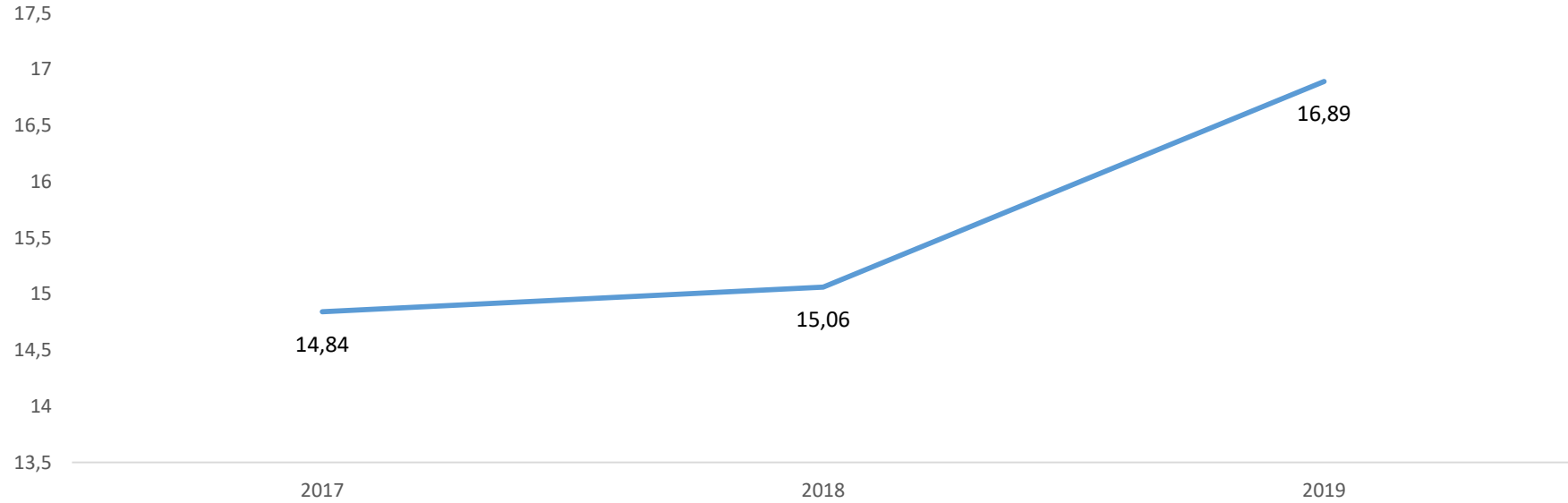
**PREVALENCIA DE DESNUTRICIÓN AGUDA EN MENORES DE 5 AÑOS.
 CUNDINAMARCA, 2011 – 2019P**



Fuente: 2015 WINSISVAN , 2017-22019p MANGO con corte a 31 de diciembre 2019

Meta Sanitaria de Dimensión (Resultado)	Indicador			
	Nombre del indicador	Línea de Base al iniciar período de gobierno		Valor esperado cuatrienio
		Valor	Año	
Disminuir la prevalencia de desnutrición aguda en menores de 5 años.	Prevalencia de desnutrición aguda en menores de 5 años	4,69%	2019	4,6%

PREVALENCIA DE SOBREPESO INFANCIA 5 A 11 AÑOS

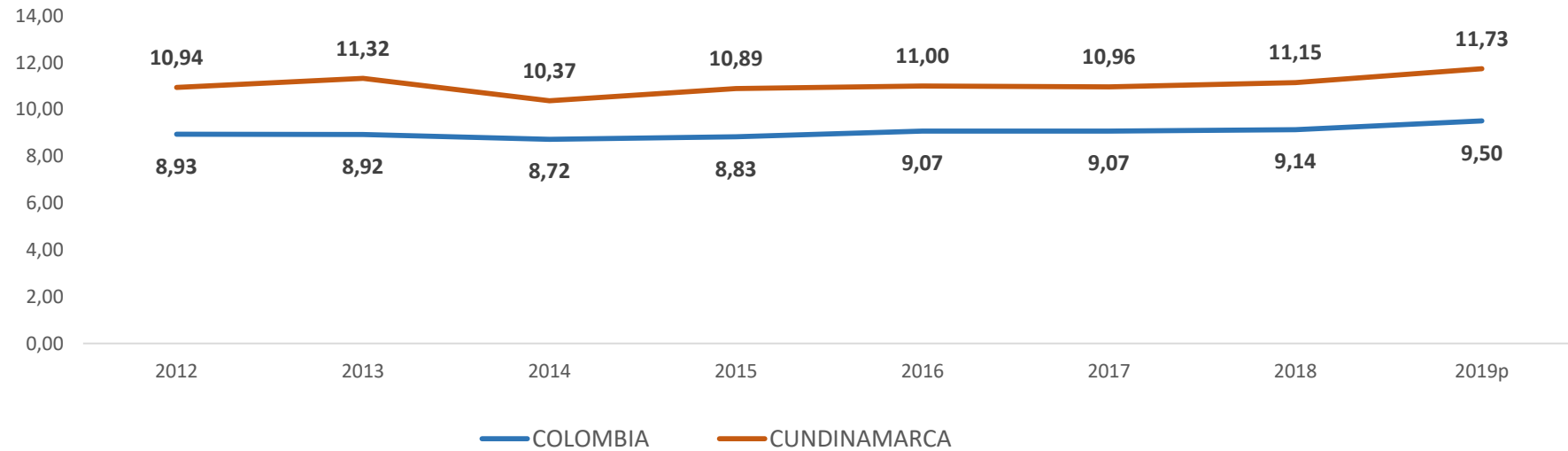


Fuente: MANGO

Año	2017	2018	2019
Cundinamarca	14,84	15,06	16,89

Meta Sanitaria de Dimensión (Resultado)	Indicador			
	Nombre del indicador	Línea de Base al iniciar período de gobierno		Valor esperado cuatrienio
		Valor	Año	
Disminuir la prevalencia de exceso de peso en niños y niñas de 5 a 11 años.	Prevalencia de exceso de peso en menores de 5 a 11 años	25,03%	2019	24,53%

**PROPORCIÓN DE NACIDOS VIVOS CON BAJO PESO AL NACER.
 CUNDINAMARCA, 2012 – 2019P**




Fuente: DANE-RUAF 2019p – Cifras con corte a 30 de septiembre de 2019 (publicadas el 27 de diciembre de 2019)*

	2012	2013	2014	2015	2016	2017	2018	2019p
COLOMBIA	8,93	8,92	8,72	8,83	9,07	9,07	9,14	9,50
CUNDINAMARCA	10,94	11,32	10,37	10,89	11,00	10,96	11,15	11,73

Meta Sanitaria de Dimensión (Resultado)	Indicador			
	Nombre del indicador	Línea de Base al iniciar período de gobierno		Valor esperado cuatrienio
		Valor	Año	
Disminuir la proporción de bajo peso al nacer.	Proporción de bajo peso al nacer	11,7%	2019	10,7%

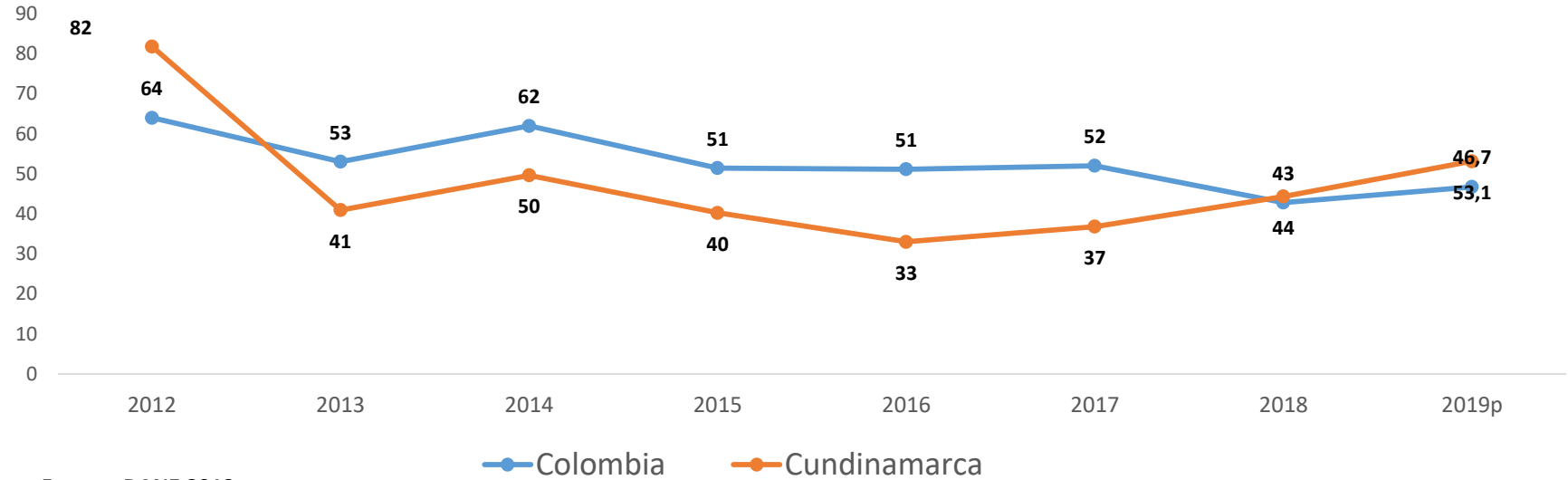
LINEA ESTRATÉGICA: + BIENESTAR

PROGRAMA	SUBPROGRAMA	META PRODUCTO	LINEA BASE	ESTIMADO 2024	RECURSOS 2016-2019	RECURSOS 2020-2023
 <p>Toda una vida contigo</p> <p>Desarrollo integral y vida digna de la población desde nacer hasta la vejez.</p>	<p>Construyendo futuro</p>	Implementar el plan de acción de morbilidad materna extrema.	0	1	\$1.637	\$6.455
		Realizar al 92% de gestantes 4 o más controles prenatales.	88	92		\$3.580
		Mantener el 95% de la cobertura útil de vacunación, en los biológicos contemplados en el Plan Ampliado de Inmunización.	95	95	\$5.416	\$5.023
		Mantener en los 116 municipios la estrategia AIEPI "Atención Integral de las enfermedades Prevalentes de la infancia".	116	116	\$2.560	\$2.287
		Implementar 4 ESEs como Centros Regionales de atención integral a la desnutrición aguda en menores de 5 años.	0	4	\$1.884	\$4.240
		Mantener la estrategia Cundinamarca mas sonriente en 60 municipios	60	60	\$ 0	\$ 0

DIMENSION DEL PDSP:

SEGURIDAD ALIMENTARIA Y NUTRICIONAL GESTION DIFERENCIAL DE LAS POBLACIONES VULNERABLES SEXUALIDAD Y DERECHOS SEXUALES REPRODUCTIVOS, VIDA SALUDABLE Y ENFERMEDADES TRANSMISIBLES, VIDA SALUDABLE Y CONDICIONES NO TRANSMISIBLES, CONVIVENCIA SOCIAL Y SALUD MENTAL .

RAZÓN DE MORTALIDAD MATERNA, CUNDINAMARCA VS. COLOMBIA. 2012-2019P

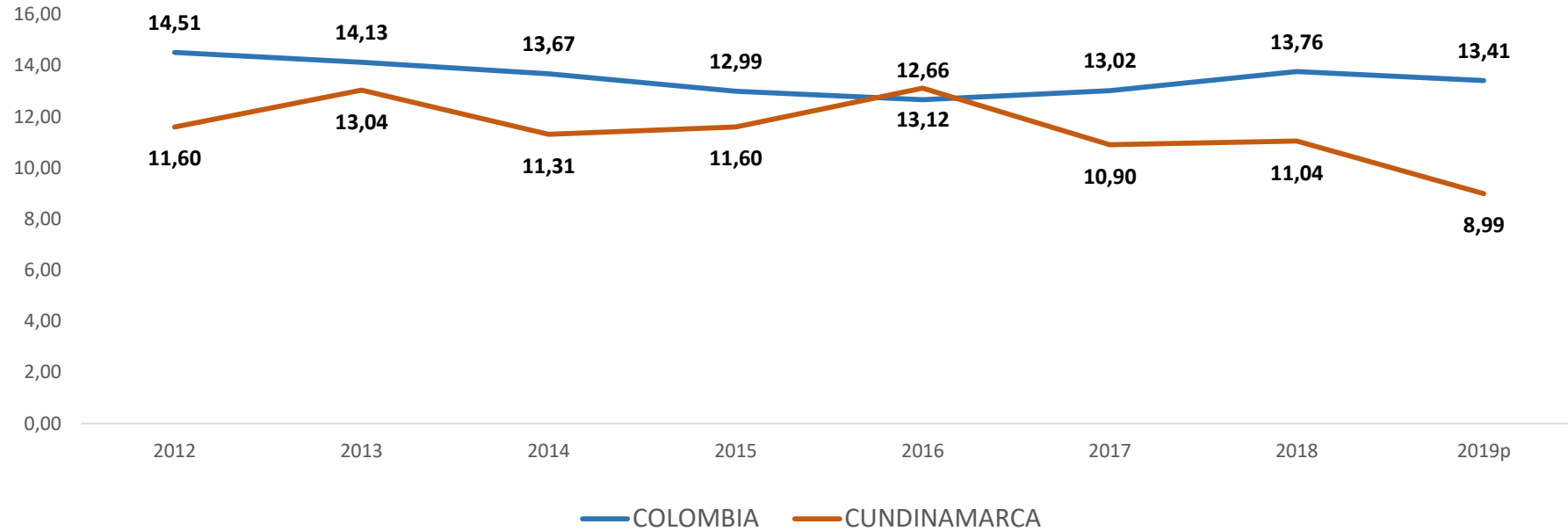


Fuente: DANE 2019

Departamento	2012	2013	2014	2015	2016	2017	2018	2019p
Colombia	64	53	62	51	51	52	43	46,7
Cundinamarca	82	41	50	40	33	37	44	53,1

Meta Sanitaria de Dimensión (Resultado)	Indicador			
	Nombre del indicador	Línea de Base al iniciar período de gobierno		Valor esperado cuatrienio
		Valor	Año	
Disminuir la razón de mortalidad materna.	Razón de mortalidad materna X 100.000 nacidos vivos	53,1	2019	44

TASA DE MORTALIDAD DE NIÑOS MENORES DE 5 AÑOS




Fuente :DANE-RUAF 2019p – Cifras con corte a 30 de septiembre de 2019 (publicadas el 27 de diciembre de 2019)

DEPARTAMENTO	2012	2013	2014	2015	2016	2017	2018	2019p
COLOMBIA	14,51	14,13	13,67	12,99	12,66	13,02	13,76	13,41
CUNDINAMARCA	11,60	13,04	11,31	11,60	13,12	10,90	11,04	8,99

Meta Sanitaria de Dimensión (Resultado)	Indicador			
	Nombre del indicador	Línea de Base al iniciar período de gobierno		Valor esperado cuatrienio
		Valor	Año	
Disminuir la tasa de mortalidad en menores de 5 años.	Mortalidad en menores de 5 años	8,99	2019	8

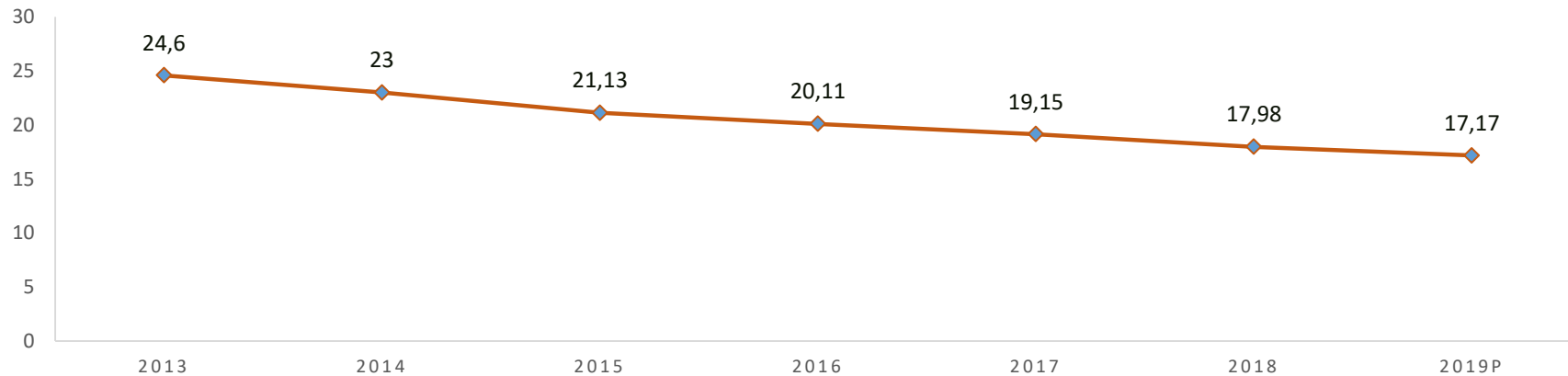
LINEA ESTRATÉGICA: + BIENESTAR

PROGRAMA	SUBPROGRAMA	META PRODUCTO	LINEA BASE	ESTIMADO 2024	RECURSOS 2016-2019	RECURSOS 2020-2023
 <p>Toda una vida contigo</p> <p>Desarrollo integral y vida digna de la población desde nacer hasta la vejez.</p>	Jóvenes, fuerza del progreso	Implementar en las 53 IPS públicas los Servicios Amigables para jóvenes (SSAAJ) .	37	53	\$3.255	\$3.000

DIMENSION DEL PDSP:

SEGURIDAD ALIMENTARIA Y NUTRICIONAL GESTION DIFERENCIAL DE LAS POBLACIONES VULNERABLES SEXUALIDAD Y DERECHOS SEXUALES REPRODUCTIVOS, VIDA SALUDABLE Y ENFERMEDADES TRANSMISIBLES, VIDA SALUDABLE Y CONDICIONES NO TRANSMISIBLES, CONVIVENCIA SOCIAL Y SALUD MENTAL .

PROPORCIÓN DE EMBARAZO EN ADOLESCENTES 10-19 AÑOS, CUNDINAMARCA 2013 – 2019P




Fuente - DANE

DEPARTAMENTO	2013	2014	2015	2016	2017	2018	2019P
Cundinamarca	9300	8578	8211	7749	7312	6749	4810

Meta Sanitaria de Dimensión (Resultado)	Indicador			
	Nombre del indicador	Línea de Base al iniciar período de gobierno		Valor esperado cuatrienio
		Valor	Año	
Disminuir la proporción de adolescentes alguna vez madres o actualmente embarazadas entre los 10 y 19 años.	Porcentaje de mujeres de 10 a 19 años que han sido madres o han estado en embarazo.	18	2018	17

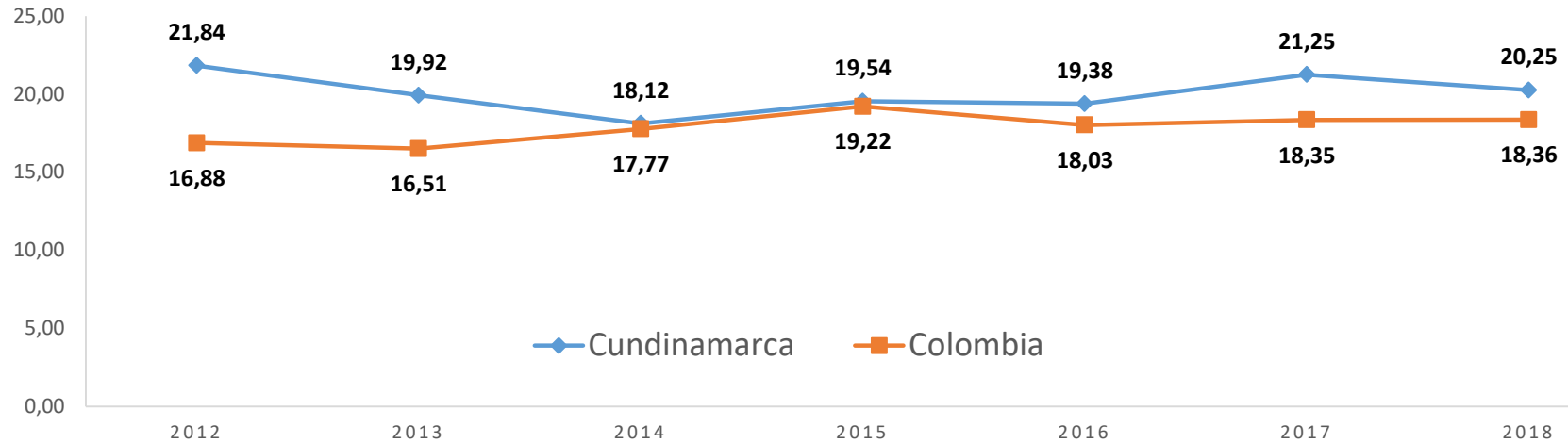
LINEA ESTRATÉGICA: + BIENESTAR

PROGRAMA	SUBPROGRAMA	META PRODUCTO	LINEA BASE	ESTIMADO 2024	RECURSOS 2016-2019	RECURSOS 2020-2023
 <p>Toda una vida contigo</p> <p>Desarrollo integral y vida digna de la población desde nacer hasta la vejez.</p>	Experiencia y Sabiduría	Realizar la detección temprana de hipertensión en un 14% de población entre los 20 y 69 años.	12	14	\$1.641	\$1.830
		Realizar la detección temprana de diabetes en un 12.44% de la población entre los 20 y 69 años.	10,44	12,44		\$1.020
		Implementar en los 116 municipios los criterios de atención integral en los centros de bienestar del anciano .	0	116	\$807	\$3.480
		Implementar en 116 municipios estrategias de prevención de sustancias psicoactivas .	20	116	\$1.264	\$5.500
		Garantizar que el 100% de las aseguradoras implementen una ruta de atención en cáncer para atender la población en riesgo.	0	100	\$1.993	\$4.885
		Implementar una estrategia de seguimiento a las EAPB que garantice el acceso a los servicios de salud de sus afiliados.	0	1	\$0	\$400

DIMENSION DEL PDSP:

SEGURIDAD ALIMENTARIA Y NUTRICIONAL GESTIÓN DIFERENCIAL DE LAS POBLACIONES VULNERABLES SEXUALIDAD Y DERECHOS SEXUALES REPRODUCTIVOS, VIDA SALUDABLE Y ENFERMEDADES TRANSMISIBLES, VIDA SALUDABLE Y CONDICIONES NO TRANSMISIBLES, CONVIVENCIA SOCIAL Y SALUD MENTAL

TASA DE MORTALIDAD POR ENFERMEDADES HIPERTENSIVAS CUNDINAMARCA VS NACIÓN AÑOS 2012-2018

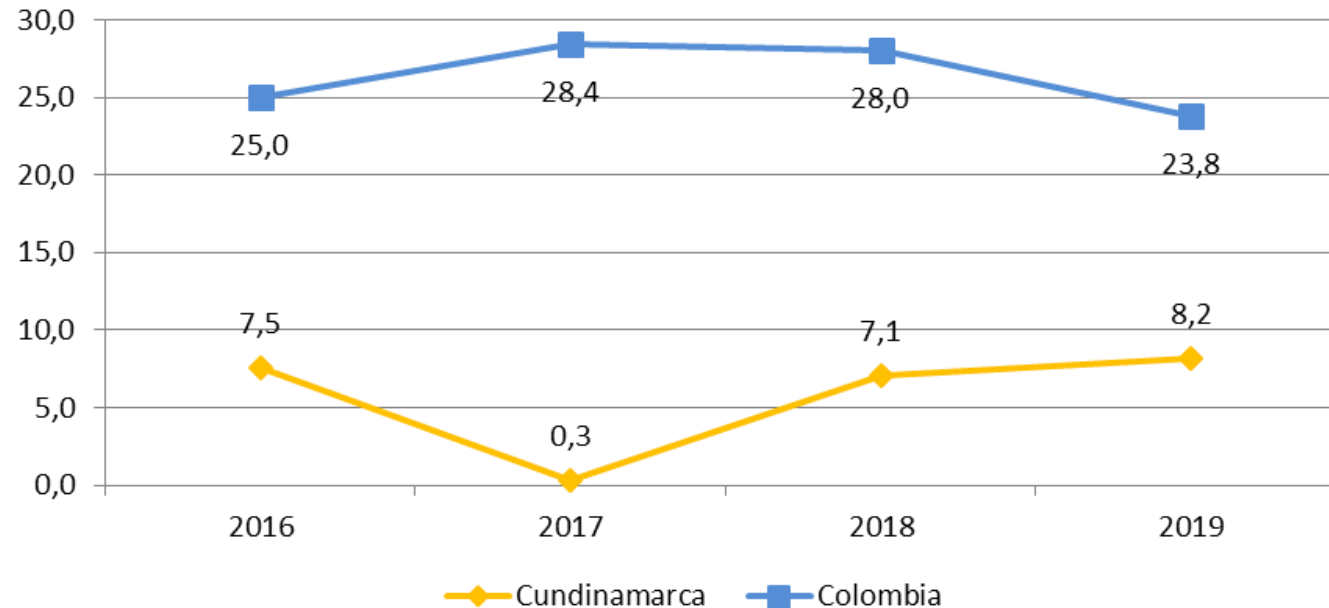


Fuente: DANE-EEVV Colombia- Cundinamarca 2012-2018

Departamento	2012	2013	2014	2015	2016	2017	2018
Colombia	16,88	16,51	17,77	19,22	18,03	18,35	18,36
Cundinamarca	21,84	19,92	18,12	19,54	19,38	21,25	20,25

Meta Sanitaria de Dimensión (Resultado)	Indicador			
	Nombre del indicador	Línea de Base al iniciar período de gobierno		Valor esperado cuatrienio
		Valor	Año	
Disminuir la tasa de mortalidad por enfermedades hipertensivas.	Tasa de mortalidad por cada 100.000 habitantes por enfermedades hipertensivas	TASA	21,25	20,25

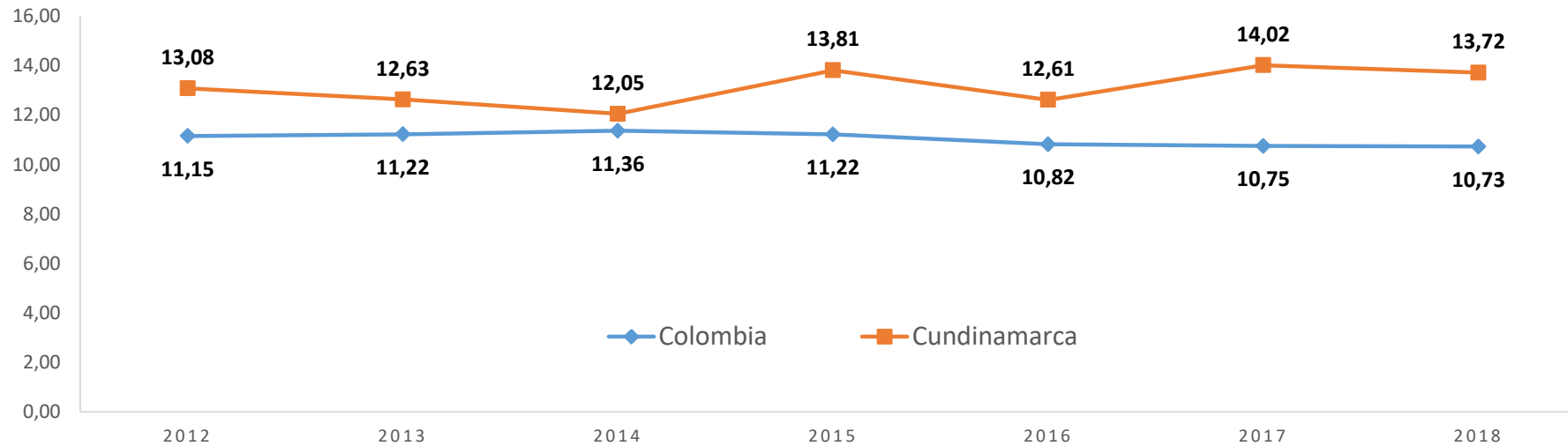
TASAS DE INCIDENCIA DE INTOXICACIONES POR TIPO DE EXPOSICIÓN INTENCIONAL PSICOACTIVA, COLOMBIA- CUNDINAMARCA, 2016-2019



Fuente: SIVIGILA

Meta Sanitaria de Dimensión (Resultado)	Indicador			
	Nombre del indicador	Línea de Base al iniciar período de gobierno		Valor esperado cuatrienio
		Valor	Año	
Mantener la tasa de incidencia de intoxicaciones por consumo de sustancias psicoactivas.	Tasa de incidencia de intoxicaciones por consumo de SPA	7,00%	2016	7,00%

**TASA DE MORTALIDAD POR CÁNCER DE ESTÓMAGO.
 CUNDINAMARCA VS COLOMBIA AÑOS 2012-2018**

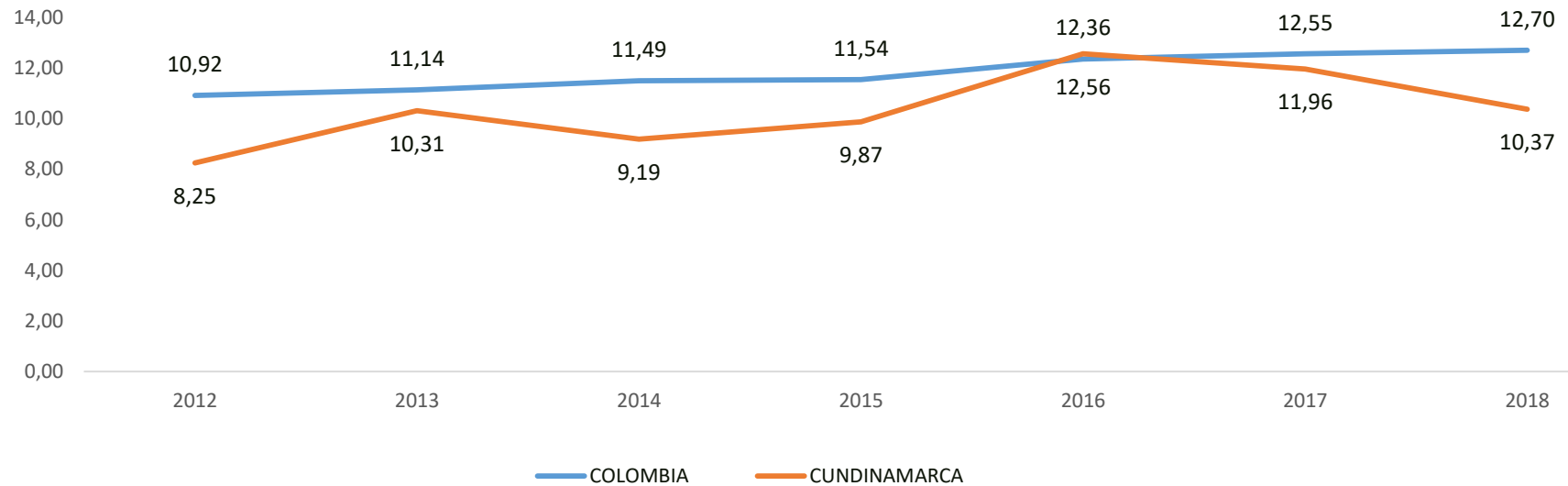


Fuente: DANE-EEVV Colombia- Cundinamarca 2012-2018

Departamento	2012	2013	2014	2015	2016	2017	2018
Colombia	11,15	11,22	11,36	11,22	10,82	10,75	10,73
Cundinamarca	13,08	12,63	12,05	13,81	12,61	14,02	13,72

Meta Sanitaria de Dimensión (Resultado)	Nombre del Indicador	Indicador			
		Nombre del indicador	Línea de Base al iniciar período de gobierno		Valor esperado cuatrienio
			Valor	Año	
Reducir la tasa de mortalidad por cánceres prevalentes.	Tasa de mortalidad por cánceres prevalentes	TASA	28,9	2018	26,9

TASA DE MORTALIDAD POR CANCER DE MAMA CUNDINAMARCA VS COLOMBIA AÑOS 2012 - 2018




Fuente: DANE-EEVV Colombia- Cundinamarca 2012-2018

DEPARTAMENTO	2012	2013	2014	2015	2016	2017	2018
COLOMBIA	10,92	11,14	11,49	11,54	12,36	12,55	12,70
CUNDINAMARCA	8,25	10,31	9,19	9,87	12,56	11,96	10,37

Meta Sanitaria de Dimensión (Resultado)	Nombre del Indicador	Indicador			
		Nombre del indicador	Línea de Base al iniciar período de gobierno		Valor esperado cuatrienio
			Valor	Año	
Reducir la tasa de mortalidad por cánceres prevalentes.	Tasa de mortalidad por cánceres prevalentes	TASA	28,9	2018	26,9

LINEA ESTRATÉGICA: + BIENESTAR

PROGRAMA	SUBPROGRAMA	META PRODUCTO	LINEA BASE	ESTIMADO 2024	RECURSOS 2016-2019	RECURSOS 2020-2023
 <p>Cundinamarqueses Inquebrantables</p> <p>Promover acciones de protección social para el restablecimiento de derechos de la población en condiciones especiales.</p>	Ruta de Paz	Implementar en 6 municipios priorizados el protocolo de atención integral en salud con enfoque psicosocial y diferencial diseñado por el Ministerio de Salud con base en la ley 1448 de 2011.	0	6	\$1.371	\$1.300
	Cundinamarca accesible	Implementar en 116 municipios acciones de salud integral para personas con discapacidad.	50	116	\$597	\$1.075

DIMENSION DEL PDSP:

SEGURIDAD ALIMENTARIA Y NUTRICIONAL GESTION DIFERENCIAL DE LAS POBLACIONES VULNERABLES SEXUALIDAD Y DERECHOS SEXUALES REPRODUCTIVOS, VIDA SALUDABLE Y ENFERMEDADES TRANSMISIBLES, VIDA SALUDABLE Y CONDICIONES NO TRANSMISIBLES, CONVIVENCIA SOCIAL Y SALUD MENTAL

LINEA ESTRATEGICA + SOSTENIBILIDAD



¿Qué significa +Sostenibilidad?

Consolidar un territorio basado en la conservación, preservación y rehabilitación del medio ambiente, articulando el ordenamiento y el uso del territorio, para el desarrollo sostenible y el bienestar de los cundinamarqueses, bajo un enfoque de mitigación del riesgo y adaptación al cambio climático.

Metas de bienestar representativas

Se invertirán más de 900 mil millones en la sostenibilidad ambiental de nuestro territorio.

Aumentar el número de hectáreas conservadas en ecosistemas de importancia hídrica.

Reducir la población cundinamarquesa expuesta a amenazas de origen natural.

Aumentar la cobertura en educación ambiental comunitaria e institucional.

Aumentar las toneladas de residuos sólidos recuperados en los municipios.

Aumentar la cobertura en atención, protección y bienestar animal.

Implementación del programa de huella de carbono fase II.


Aumentar la identificación de amenazas y exposición al riesgo de desastres.

Reducir las emisiones de gases de efecto invernadero.

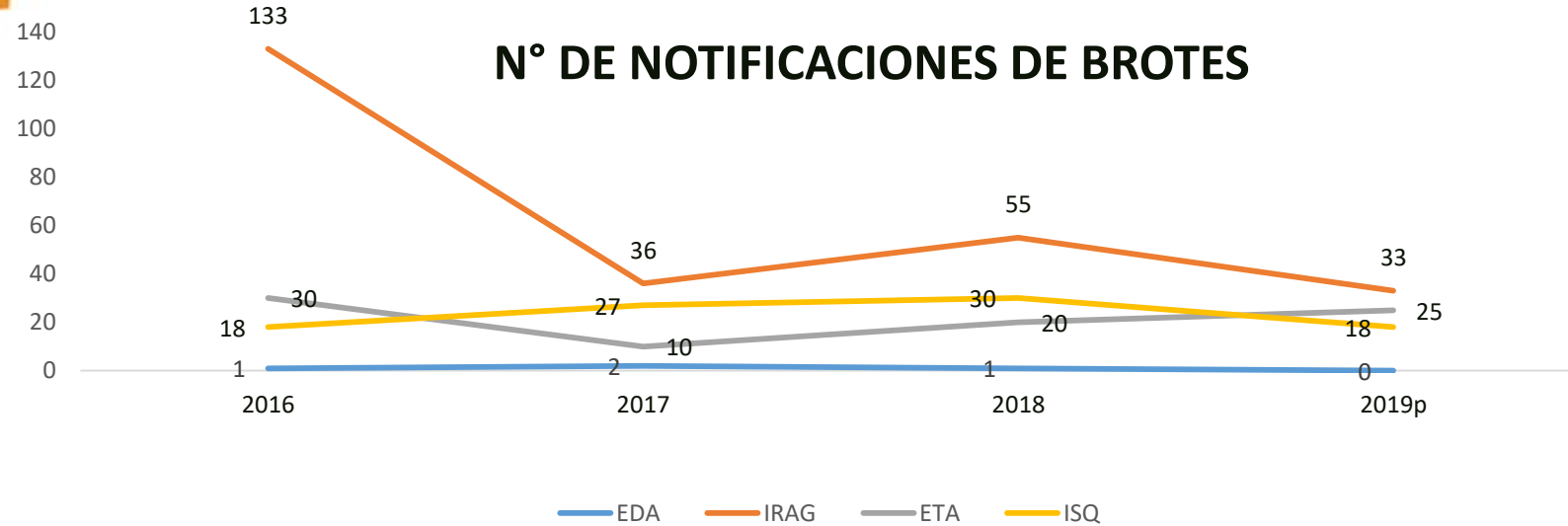
Eliminar la incidencia de mortalidad por rabia por especies silvestres.

15 Metas de bienestar en total para esta línea estratégica

LINEA ESTRATÉGICA: + SOSTENIBILIDAD

PROGRAMA	SUBPROGRAMA	META PRODUCTO	LINEA BASE	ESTIMADO 2024	RECURSOS 2016-2019	RECURSOS 2020-2023
 <p>Seguridad hídrica y recursos naturales para la vida</p> <p>Conservar y proteger los ecosistemas y la biodiversidad, para garantizar los servicios ambientales, evitar la pérdida del hábitat de.</p>	Cundinamarca al natural	Implementar 7 planes de acción de las mesas técnicas del COTSACUN .	0	7	\$11.932	\$5.076
	Cundinamarca al natural	Elaborar 40 mapas de riesgo de fuentes de abastecimiento de los sistemas de acueducto ubicados en la jurisdicción de los municipios de la Cuenca del Rio Bogotá de responsabilidad departamental.	25	65	\$408	\$1.108
	Cundinamarca amable y comprometida con los animales	Aumentar a 90% las coberturas de vacunación antirrábica para perros y gatos.	80	90	\$0	\$680

DIMENSION DEL PDSP:
SALUD AMBIENTAL , VIDA SALUDABLE Y ENFERMEDADES TRANSMISIBLES

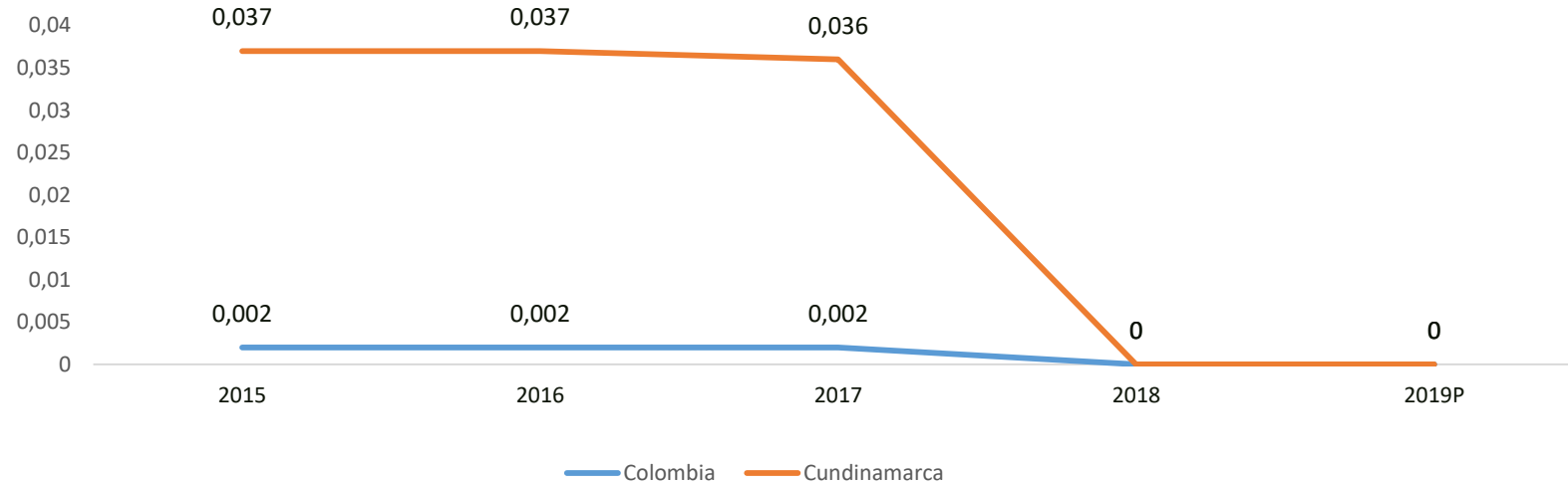


Fuente: Si vigila 2016-2019p

Evento	2016	2017	2018	2019
	N° DE BROTES	N° DE BROTES	N° DE BROTES	N° DE BROTES
EDA	1	2	1	0
IRAG	133	36	55	33P
ETA	30	10	20	25
ISQ	18	27	30	18

Meta Sanitaria de Dimensión (Resultado)	Indicador			
	Nombre del indicador	Línea de Base al iniciar período de gobierno		Valor esperado cuatrienio
		Valor	Año	
Disminuir en 12 % la ocurrencia de brotes (EDA, IRAG, Intoxicaciones por sustancias químicas y ETA) en el departamento de Cundinamarca, generadas por factores de riesgo ambiental.	Numero de Brotes generados por factores de riesgo ambiental /Numero de brotes presentados en el cuatrienio anterior X 100	439	2019	387

INCIDENCIA DE RABIA HUMANA POR 100000 HABITANTES, CUNDINAMARCA VS. COLOMBIA. 2012 - 2019P



Fuente: Sivigila 2019

Departamento	2015	2016	2017	2018	2019P
Colombia	0,002	0,002	0,002	0	0
Cundinamarca	0,037	0,037	0,036	0	0

Meta Sanitaria de Dimensión (Resultado)	Indicador			
	Nombre del indicador	Línea de Base al iniciar período de gobierno		Valor esperado cuatrienio
		Valor	Año	
Eliminar la incidencia de mortalidad por rabia por especies silvestres en el departamento.	Incidenca de rabia humana	0,036	2017	0

**LINEA ESTRATEGICA
+ GOBERNANZA**



¿Qué significa +Gobernanza?

Aumentar la eficacia, eficiencia y efectividad de las instituciones públicas del departamento con el fortalecimiento de capacidades administrativas, financieras, tecnológicas y jurídicas que permitan aumentar los niveles de confianza de la comunidad en el sector público.

Metas de bienestar representativas

Se invertirán más de 1.4 billones para Gobernanza en el departamento.

Aumentar el índice de desempeño institucional.

Aumentar el Índice de transparencia y acceso a la información - ITA.

Aumentar el índice de acceso efectivo a la justicia.

Incrementar la satisfacción de los usuarios de la Gobernación de Cundinamarca.

Reducir la actividad judicial en contra del departamento.

Ascender en el índice nacional de gobierno digital de las gobernaciones.


Aumentar el índice de desempeño institucional de entidades territoriales del departamento.

Aumentar el índice de desempeño fiscal del departamento.


Reducir la tasa de homicidios a nivel departamental.

15 Metas de bienestar en total para esta línea estratégica

LINEA ESTRATÉGICA: + GOBERNANZA

PROGRAMA	SUBPROGRAMA	META PRODUCTO	LINEA BASE	ESTIMADO 2024	RECURSOS 2016-2019	RECURSOS 2020-2023
 <p>Gestión Pública inteligente</p> <p>Potencializar la gestión pública mediante el fortalecimiento de procesos que permitan entender y atender las necesidades de la comunidad integralmente.</p>	Mejores Instituciones más eficiencia	Apalancar financieramente el 100% de las ESE de la red pública departamental y la EAPB CONVIDA.	100	100	\$251.577	\$116.289
		Mantener al 100% el apoyo a la gestión administrativa y financiera en la red pública departamental de salud.	100	100		\$65.196
		Asistir el 100% de entidades territoriales municipales y hospitales de la red pública en el proceso de planeación estratégica.	100	100	\$2.600	\$3.579
		Cofinanciar en los 116 municipios la UPC del régimen subsidiado.	116	116	\$360.759	\$610.693
		Implementar en el 100% de las Empresas Sociales del Estado el plan de mejoramiento de la calidad.	9,4	100	\$117.803	\$5.556


LINEA ESTRATÉGICA: + GOBERNANZA

PROGRAMA	SUBPROGRAMA	META PRODUCTO	LINEA BASE	ESTIMADO 2024	RECURSOS 2016-2019	RECURSOS 2020-2023
 <p>Gestión Pública inteligente</p> <p>Potencializar la gestión pública mediante el fortalecimiento de procesos que permitan entender y atender las necesidades de la comunidad integralmente.</p>	<p>Mejores Instituciones más eficiencia</p>	Mantener al 60% en el cuatrienio, las acciones de promoción, prevención y Vigilancia y Control, de establecimientos y sujetos susceptibles de intervención sanitaria en lo relacionado a la línea de seguridad química	60	60	\$11.932	\$7.918
		Mantener al 78% en el cuatrienio, las Acciones de promoción y prevención referentes, atención a los eventos de Salud Pública, así como la Vigilancia y Control de los sujetos y establecimientos de preparación y consumo susceptibles de Intervención Sanitaria en la línea de Seguridad Alimentaria.	78	78		
		Realizar en los municipios categoría 4,5 y6 acciones de Inspección Sanitaria a los establecimientos comerciales e institucionales susceptibles de I.V.C., y demás actividades sanitarias que demande la comunidad, según lo establecido en la Ley 715 de 2001	101	106		

DIMENSION DEL PDSP:

FORTALECIMIENTO DE LA AUTORIDAD SANITARIA


LINEA ESTRATÉGICA: + GOBERNANZA

PROGRAMA	SUBPROGRAMA	META PRODUCTO	LINEA BASE	ESTIMADO 2024	RECURSOS 2016-2019	RECURSOS 2020-2023
 <p>Gestión Pública inteligente</p> <p>Potencializar la gestión pública mediante el fortalecimiento de procesos que permitan entender y atender las necesidades de la comunidad integralmente.</p>	Mejores Instituciones más eficiencia	Certificar municipios en la Interrupción de la transmisión de T. Cruzi por Rhodnius prolixus domiciliado	3	10	\$ 0	\$ 0
		Evitar la presencia de casos de rabia humana en el Departamento	0,05	0	\$ 0	\$ 0
		Mantener en el cuatrienio los índices de infestación Aédicos por debajo de 11	7	11	\$ 0	\$ 0
		Implementar en 20 municipios el plan de acción de gestión de la salud publica de la población étnica identificada	0	20	\$ 0	\$ 0
		Implementar en 20 municipios el plan de acción de gestión de la salud publica de poblaciones especiales (población privada de la libertad y habitante de calle)	0	20	\$ 0	\$ 0

DIMENSION DEL PDSP:

FORTALECIMIENTO DE LA AUTORIDAD SANITARIA


LINEA ESTRATÉGICA: + GOBERNANZA

PROGRAMA	SUBPROGRAMA	META PRODUCTO	LINEA BASE	ESTIMADO 2024	RECURSOS 2016-2019	RECURSOS 2020-2023
 <p>Gestión Pública inteligente</p> <p>Potencializar la gestión pública mediante el fortalecimiento de procesos que permitan entender y atender las necesidades de la comunidad integralmente.</p>	Mejores Instituciones más eficiencia	Mantener por debajo de 7,1% la trasmisión materno infantil de VIH sobre niños expuestos	7,1	7,1	\$ 0	\$ 0
		Reducir a 1,3 casos la incidencia de Sífilis Congénita.	2,27	1,3	\$ 0	\$ 0
		implementar en el 100% de los municipios una estrategia de modos, condiciones y estilos de vida saludables que promueva una cultura de autocuidado en la población de cundinamarca	73	116	\$ 0	\$ 0

DIMENSION DEL PDSP:

FORTALECIMIENTO DE LA AUTORIDAD SANITARIA

LINEA ESTRATÉGICA: + GOBERNANZA

PROGRAMA	SUBPROGRAMA	META PRODUCTO	LINEA BASE	ESTIMADO 2024	RECURSOS 2016-2019	RECURSOS 2020-2023
 Gestión pública inteligente	Gestión de excelencia	Implementar el sistema de gestión de calidad en el laboratorio acorde a los requisitos a la Resolución 1619 de 2015 y a la norma ISO IEC 17025:2017.	95,7	99	\$10.149	\$13.663
	Trámites simples, Gobierno cercano	Mantener en los 53 hospitales públicos la estrategia de humanización en la prestación de servicios de salud.	53	53	\$3.696	\$1.787
Empoderamiento social	Liderazgo ciudadano	Conformar en las 53 ESE juntas asesoras comunitarias.	0	53	\$ 0	\$1.900
Cundinamarca + digital	Tu gobernación a un clic	Aumentar al 80% la implementación del plan de acción de la política pública del manejo de la información en el sector salud.	50	80	\$21.653	\$28.924

http://www.cundinamarca.gov.co/Home/SecretariasEntidades.gc/Secretariadeplaneacion/SecretariadeplaneacionDespliegue/aspolyplanprog_contenidos/csecreplanea__plandesarrdep_2020_2023

Envíe sus dudas e inquietudes a los correos:

planeshospitalarios@cundinamarca.gov.co

patricia.lopez@cundinamarca.gov.co



GRACIAS