



INDICADORES POLÍTICOS

2020

CONTENIDO

| | | |
|-------|---|---|
| 1. | NACIONAL..... | 3 |
| 1.1 | Potencial electoral a nivel nacional..... | 3 |
| 1.2 | Elecciones 2018..... | 3 |
| 2. | DEPARTAMENTAL | 4 |
| 2.1 | Potencial electoral en Cundinamarca | 4 |
| 2.2 | Elecciones en Cundinamarca, 2019 | 4 |
| 2.3 | Elecciones Municipales..... | 4 |
| 2.3.1 | Asamblea | 5 |
| 2.3.2 | Alcaldías | 6 |
| 2.3.3 | Concejos municipales | 6 |
| 2.3.4 | Mujeres y hombres en las juntas de acción comunal | 7 |

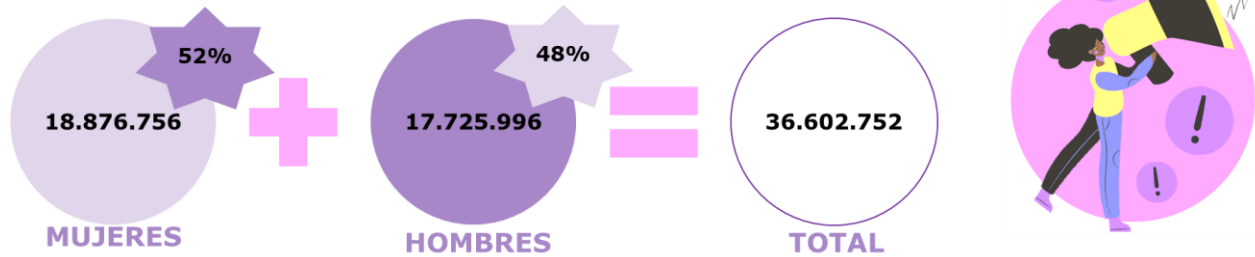


REPRESENTACIÓN DE LAS MUJERES EN LA POLÍTICA

1. NACIONAL

1.1 Potencial electoral a nivel nacional

POTENCIAL ELECTORAL A NIVEL NACIONAL, 2019



Fuente: Elaboración propia de la Secretaría de la Mujer y Equidad de Género basado en datos de la Registraduría Nacional

Según datos de las Registraduría Nacional a septiembre del 2019, el potencial electoral a nivel nacional es de 36.602.752 personas; distribuidas en 52% de mujeres y 48% de hombres.

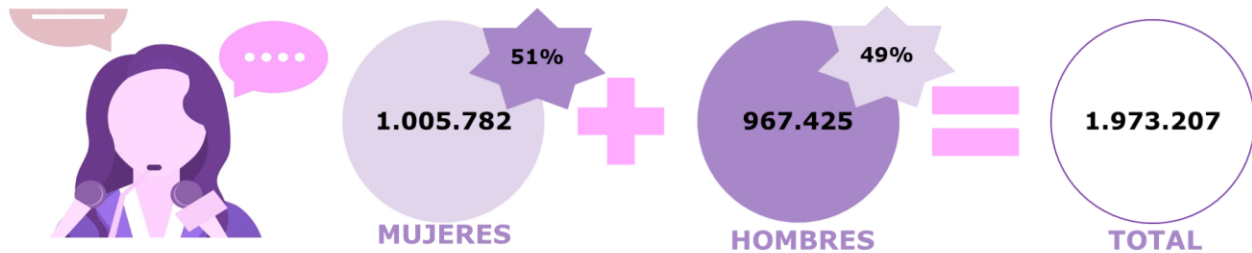
1.2 Elecciones 2018

| ELECCIONES NACIONALES, 2018 | |
|--|--|
| <p>PRESIDENCIA</p>  <p>NINGUNA MUJER PARTICIPÓ COMO CANDIDATA</p> | <p>VICEPRESIDENCIA</p> <p>42 MUJERES CANDIDATAS</p>  <p>1 MUJER ELEGIDA COMO DIPUTADA</p> |
| <p>CONGRESO</p> <p>23 MUJERES ELEGIDAS AL SENADO 2018</p>  <p>REPRESENTACIÓN DE LAS MUJERES DEL <u>21,3%</u></p> | <p>CÁMARA DE REPRESENTANTES</p> <p>32 MUJERES ELEGIDAS A LA CÁMARA 2018</p>  <p>REPRESENTACIÓN DE LAS MUJERES DEL <u>18,7%</u></p> |

2. DEPARTAMENTAL

2.1 Potencial electoral en Cundinamarca

POTENCIAL ELECTORAL EN CUNDINAMARCA, 2019



Fuente: Elaboración propia de la Secretaría de la Mujer y Equidad de Género basado en datos de la Registraduría Nacional

El potencial electoral en Cundinamarca es de 1.973.207, distribuido en 51% de mujeres y 49% de hombres.

2.2 Elecciones en Cundinamarca, 2019



Fuente: Elaboración propia de la Secretaría de la Mujer y Equidad de Género basado en datos de la Registraduría Nacional

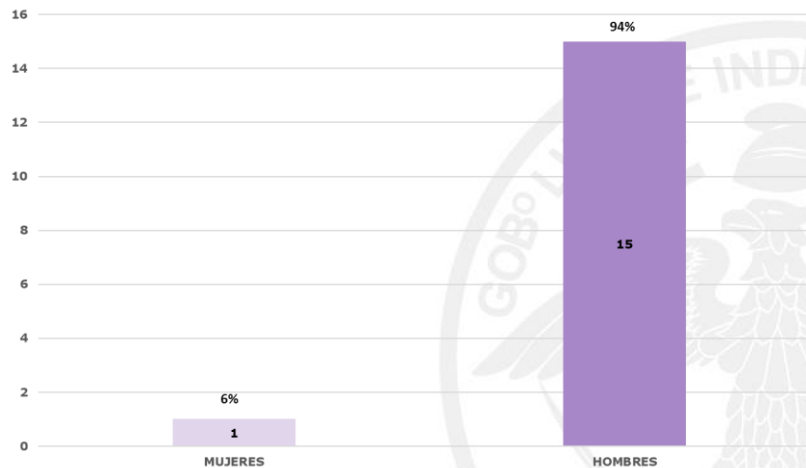
2.3 Elecciones Municipales



Fuente: Elaboración propia de la Secretaría de la Mujer y Equidad de Género basado en datos de la Registraduría Nacional

2.3.1 Asamblea

MUJERES Y HOMBRES EN LA ASAMBLEA, 2019

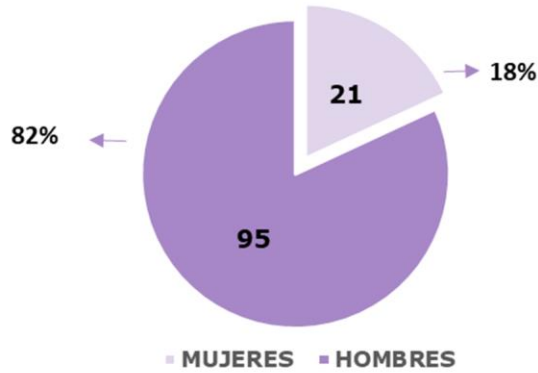


Fuente: Elaboración propia de la Secretaría de la Mujer y Equidad de Género basado en datos de la Registraduría Nacional

Para la asamblea departamental, se cuenta con 1 mujeres y 15 hombres elegidos como diputados.

2.3.2 Alcaldías

MUJERES Y HOMBRES EN LAS ALCALDÍAS, 2019



Fuente: Elaboración propia de la Secretaría de la Mujer y Equidad de Género basado en datos de la Registraduría Nacional

En las elecciones llevadas a cabo en el año 2019, las mujeres representan el 18% y los hombres el 82% de los elegidos para alcaldías municipales.

2.3.3 Concejos municipales

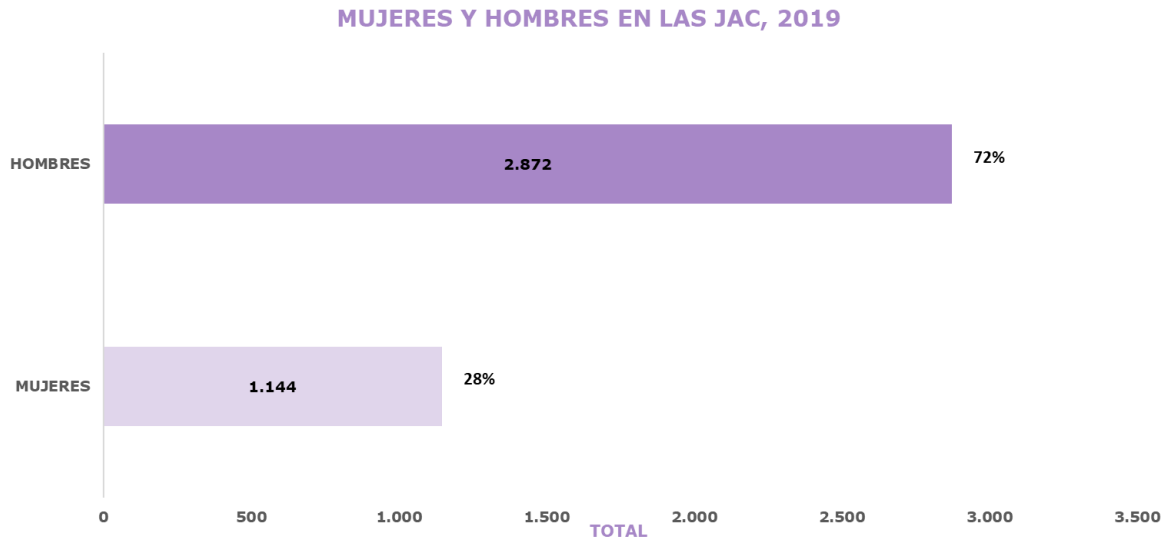
MUJERES Y HOMBRES EN LOS CONCEJOS MUNICIPALES, 2019



Fuente: Elaboración propia de la Secretaría de la Mujer y Equidad de Género basado en datos de la Registraduría Nacional

En los concejos municipales, se tuvo 207 mujeres elegidas y 976 hombres elegidos, donde representan el 17% y el 83% respectivamente.

2.3.4 Mujeres y hombres en las juntas de acción comunal



Fuente: Elaboración propia de la Secretaría de la Mujer y Equidad de Género basado en datos de la Registraduría Nacional

Las elecciones de las JAC para el año 2020 se aplazaron debido a la contingencia presentada por el COVID – 19. Por ende, para el 2020 se tienen 1.144 mujeres y 2.872 hombres elegidos como presidentes de las Juntas, Representando el 28% y el 72% respectivamente.

Elaboró: Katia Issabella Barragán Hernández
 Profesional Gerencia de las Comunicaciones y gestión del Conocimiento

