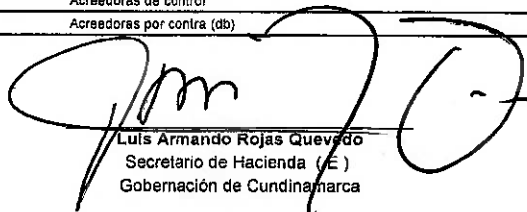



DEPARTAMENTO DE CUNDINAMARCA
ESTADO AGREGADO DE SITUACION FINANCIERA
(Gobernación, Contraloría, Instituciones Educativas y Asamblea Departamental)
Al 30 de Septiembre de 2019 - 2018
(Expresado en millones col \$)

ACTIVO	2019 \$	2018 \$
Activo corriente		
Efectivo	585.023	585.238
Cuentas por cobrar	591.290	498.861
Inventarios	9.120	9.613
Otros activos	51	51
Total activo corriente	1.185.484	1.093.763
Activo no corriente		
Inversiones e instrumentos derivados	168.734	133.197
Propiedades, planta y equipo	730.469	836.551
Bienes de uso público e históricos y culturales	2.171.006	2.423.260
Otros activos	3.900.169	3.648.050
Total activo no corriente	6.970.378	7.041.058
TOTAL ACTIVO	8.155.862	8.134.821
PASIVO		
Pasivo corriente		
Cuentas por pagar	224.771	155.968
Beneficios a empleados	4.744.760	4.369.308
Pasivos estimados	1.300	2.552
Total pasivo corriente	4.970.831	4.527.828
Pasivo no corriente		
Emisión y colocación de títulos de deuda	129.947	-
Préstamos por pagar	627.914	650.450
Otros pasivos	18.114	20.506
Total pasivo no corriente	775.975	670.956
TOTAL PASIVO	5.746.806	5.198.784
PATRIMONIO		
Hacienda pública		
Capital fiscal	3.692.509	3.749.563
Impactos por la transición al nuevo marco de regulación	-	(1.361.426)
Resultado del ejercicio	484.942	547.900
Resultados de ejercicios anteriores	(1.799.426)	-
Ganancia o Pérdida por aplicación método participación patrimonial en inversiones en controladas	488	-
Ganancia o Pérdida por aplicación método participación patrimonial en inversiones en asociadas	21.455	-
Ganancias o Pérdidas en inversiones de administración de liquidez a valor de mercado con cambios en el patrimonio reclasificadas a las categorías de costo amortizado o del costo	9.088	-
Total patrimonio	2.409.056	2.936.037
TOTAL PASIVO+PATRIMONIO	8.155.862	8.134.821
CUENTAS DE ORDEN DEUDORAS		
Derechos contingentes	305.283	273.391
Deudoras de control	771.710	2.789.521
Deudoras por contra (cr)	(1.076.993)	(3.062.912)
CUENTAS DE ORDEN ACREEDORAS		
Responsabilidades contingentes	558.897	582.025
Acreedoras de control	15.542	16.203
Acreedoras por contra (db)	(574.439)	(598.228)


Luis Armando Rojas Quevedo
Secretario de Hacienda (E)
Gobernación de Cundinamarca


Luis Alejandro Dávila Mejía
Director Financiero de Contaduría
T.P. 38216-T


DEPARTAMENTO DE CUNDINAMARCA

ESTADO AGREGADO DE RESULTADOS DEL 1° DE ENERO AL 30 DE SEPTIEMBRE DE 2019 - 2018

(Gobernación, Contraloría, Instituciones Educativas y Asamblea Departamental)

(Expresado en millones col \$)

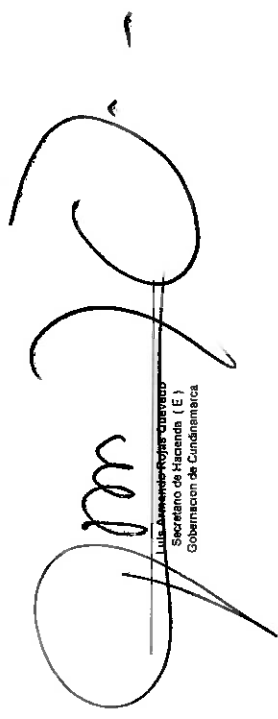
	2019	2018
INGRESOS OPERACIONALES		
Ingresos fiscales	\$ 937.515	\$ 813.741
Venta de Bienes	111	115
Venta de Servicios	1.000	878
Transferencias y subvenciones	894.027	799.812
Operaciones interinstitucionales	13.043	10.489
TOTAL INGRESOS OPERACIONALES	1.845.696	1.625.035
GASTOS OPERACIONALES		
De Administración y Operación	199.658	198.965
Deterioro, Depreciaciones, Amortizaciones y Provisiones	106.920	15.480
Transferencias y subvenciones	422.160	269.215
Gasto público social	858.072	778.085
Operaciones interinstitucionales	28.294	34.323
TOTAL GASTOS OPERACIONALES	1.615.104	1.296.068
EXCEDENTE / DÉFICIT OPERACIONAL	230.592	328.967
INGRESOS NO OPERACIONALES		
Otros Ingresos	294.800	251.241
TOTAL INGRESOS NO OPERACIONALES	294.800	251.241
GASTOS NO OPERACIONALES		
Otros Gastos	40.450	32.308
TOTAL GASTOS NO OPERACIONALES	40.450	32.308
EXCEDENTE / DÉFICIT NO OPERACIONAL	254.350	218.933
EXCEDENTE/ DEFICIT DEL EJERCICIO	484.942	547.900



Luis Armando Rojas Quevedo
 Secretario de Hacienda (E)
 Gobernación de Cundinamarca

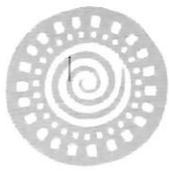

Luis Alejandro Dávila Mojica
 Director Financiero de Contaduría
 T.P. 38216-T

DEPARTAMENTO DE CUNDINAMARCA
ESTADO AGREGADO DE CAMBIOS EN EL PATRIMONIO DEL 1° DE ENERO AL 30 DE SEPTIEMBRE DE 2019 - 2018
 (Cifras expresadas en millones de pesos colombianos)

RUBRO CONTABLE	SALDO INICIAL		CAPITAL FISCAL		RESULTADO DEL EJERCICIO		SUPERAVIT POR VALORIZACION		SUPERAVIT POR DONACION		PATRIMONIO PUBLICO INCORPORADO		PROVISIONES, AGOTAMIENTO, DEPRECIACIONES, AMORTIZACIONES		RESULTADOS DE EJERCICIOS ANTERIORES		IMPACTO POR TRANSICION AL NUEVO MARCO DE REGULACION		GANANCIA O PERDIDA POR APLICACION METODO PARTICIPACION PATRIMONIAL EN INVERSIONES EN CONTROLADAS		GANANCIA O PERDIDA POR APLICACION METODO PARTICIPACION PATRIMONIAL EN INVERSIONES EN ASOCIADAS	
	2018	2019	AUMENTO	DISMINUCION	AUMENTO	DISMINUCION	AUMENTO	DISMINUCION	AUMENTO	DISMINUCION	AUMENTO	DISMINUCION	AUMENTO	DISMINUCION	AUMENTO	DISMINUCION	AUMENTO	DISMINUCION	AUMENTO	DISMINUCION	AUMENTO	DISMINUCION
Capital Fiscal	1.844.826	1.904.737	1.904.737																			
Resultado del Ejercicio	167.919	379.981			379.981																	
Superavit por valorización	150.846	(150.846)		(150.846)																		
Superavit por donación	8.582	(8.582)																				
Patrimonio público incorporado	2.137.372	(2.137.372)																				
Provisiones agotamiento, depreciaciones, amortizaciones	(193.358)	193.358																				
Impacto por Transición al Nuevo Marco de Regulación	-	(1.361.426)																				
Saldo Final	4.116.187	4.116.187	1.904.737	(2.137.372)	379.981	(2.137.372)	(150.846)	(8.582)	(8.582)	(1.361.426)	(1.361.426)	193.358	(1.799.426)	193.358	(1.361.426)	(1.361.426)	488	488	5.497	5.497	3.749.563	3.749.563
Capital Fiscal	3.692.509	3.692.509																				
Resultado del Ejercicio	(241.736)	726.678			726.678																	
Resultados de ejercicios anteriores	0	0																				
Ganancia o Pérdida por aplicación método participación patrimonial en inversiones en controladas	-	-																				
Ganancia o Pérdida por aplicación método participación patrimonial en inversiones en asociadas	15.959	15.959																				
Ganancias o Pérdidas en inversiones de administración de liquidez a valor de mercado con cambios en el patrimonio revalorizadas a las categorías de costo amortizado o del costo	9.088	9.088																				
Impacto por Transición al Nuevo Marco de Regulación	(1.468.331)	1.468.331																				
Saldo Final	2.007.488	2.007.488	1.468.331	726.678	726.678	1.468.331	488	5.497	5.497	1.468.331	1.468.331	488	(1.799.426)	488	488	488	5.497	5.497	2.403.056	2.403.056	2.403.056	2.403.056


 Luis Alexander Rojas Cuervo
 Secretario de Hacienda (E)
 Gobernación de Cundinamarca


 Luis Alejandro Dávila Mojica
 Director Financiero de Contabilidad
 T. P. 38216-T



CUNDINAMARCA
"EL DORADO"
"LA LEYENDA VIVE!"


**LOS SUSCRITOS SECRETARIO DE HACIENDA (E) Y DIRECTOR FINANCIERO
DE LA DIRECCION GENERAL DE CONTADURIA DEL DEPARTAMENTO DE
CUNDINAMARCA**

CERTIFICAMOS


Que la agregación de la información contable del Departamento de Cundinamarca, de la Contraloría Departamental, Instituciones Educativas y Asamblea Departamental con corte al 30 de Septiembre de 2019, se efectuó acorde con las instrucciones que para el efecto ha dado la Contaduría General de la Nación y conforme al Marco Normativo para Entidades de Gobierno en Convergencia con las Normas Internacionales de Contabilidad del Sector Público NICSP y su transmisión vía CHIP se efectuó de acuerdo a la normatividad vigente.

La presente certificación avala los Estados Financieros agregados referidos en el párrafo anterior.

Esta certificación se expide en Bogotá, a los treinta y un días (31) días del mes de octubre de 2.019.



Luis Armando Rojas Quevedo
Secretario de Hacienda (E)



Luis Alejandro Dávila Mojica
Director Financiero de Contaduría
TP 38216-T